



**ESTADO DE SITUACION FINANCIERA CONSOLIDADO**  
**DEL 01 DE ENERO 2021 AL 31 DE MARZO 2021**  
En pesos colombianos con decimales


<b>CODIGO</b>	<b>CUENTAS</b>	<b>PERIODO ACTUAL</b>
	<b>ACTIVO</b>	
	<b>ACTIVO CORRIENTE</b>	
<b>11</b>	<b>EFFECTIVO Y EQUIVALENTES AL EFFECTIVO</b>	<b>8,204,778,861.87</b>
<b>1110</b>	<b>DEPOSITOS EN INSTITUCIONES FINANCIERAS</b>	<b>5,878,386,309.87</b>
111005	CUENTA CORRIENTE	4,209,083,429.81
111006	CUENTAS DE AHORRO	1,669,302,880.06
<b>1132</b>	<b>EFFECTIVO DE USO RESTRINGIDO</b>	<b>2,326,392,552.00</b>
113210	DEPOSITO EN INSTITUCIONES FINANCIERAS	2,326,392,552.00
<b>13</b>	<b>CUENTAS POR COBRAR</b>	<b>208,879,264.91</b>
1305	IMPUESTOS, RETENCIONES EN LA FUENTE Y	131,189,173.00
130588	Estampilla	131,189,173.00
<b>1317</b>	<b>PRESTACION DE SERVICIOS</b>	<b>1,400.00</b>
131701	Servicios educativos	1,400.00
<b>1337</b>	<b>TRANSFERENCIAS POR COBRAR</b>	<b>147,085,350.00</b>
133712	OTRAS TRANSFERENCIAS	147,085,350.00
<b>1384</b>	<b>OTRAS CUENTAS POR COBRAR</b>	<b>14,064,317.18</b>
138413	Devolución IVA para entidades de educación superior	11,884,317.18
138439	ARRENDAMIENTO OPERATIVO	2,180,000.00
<b>1386</b>	<b>DETERIORO ACUMULADO DE CUENTAS POR</b>	<b>(83,460,975.27)</b>
138602	Prestacion de Servicios	(77,394,179.07)
138690	OTRAS CUENTAS POR COBRAR	(6,066,796.20)
	<b>TOTAL ACTIVO CORRIENTE</b>	<b>8,413,658,126.78</b>
	<b>ACTIVO NO CORRIENTE</b>	
<b>13</b>	<b>CUENTAS POR COBRAR</b>	<b>358,607,926.27</b>
1317	PRESTACION DE SERVICIOS	358,607,926.27
131701	Servicios educativos	358,607,926.27
<b>16</b>	<b>PROPIEDAD PLANTA Y EQUIPO</b>	<b>27,845,198,448.58</b>
<b>1605</b>	<b>TERRENOS</b>	<b>13,849,790,488.00</b>
160501	Urbanos	12,581,712,888.00
160502	Rurales	1,268,077,600.00
<b>1610</b>	<b>SEMOVIENTES Y PLANTAS</b>	<b>24,021,000.00</b>
161003	De INVESTIGACION Y EDUCACION	24,021,000.00
<b>1640</b>	<b>EDIFICACIONES</b>	<b>11,577,959,758.00</b>
164001	EDIFICIOS Y CASAS	9,816,629,955.00
164014	INVERNADEROS	93,000,000.00
164017	PARQUEADEROS Y GARAJES	13,600,000.00
164019	INSTALACIONES DEPORTIVAS Y RECREACIONALES	1,654,729,803.00
<b>1655</b>	<b>MAQUINARIA Y EQUIPO</b>	<b>455,090,728.00</b>
165501	EQUIPO DE CONSTRUCCION	3,000,000.00
165504	MAQUINARIA INDUSTRIAL	14,889,142.00
165505	EQUIPO DE MUSICA	16,779,324.00
165506	EQUIPO DE RECREACION Y DEPORTE	138,752,213.00
165508	EQUIPO AGRICOLA	160,730,657.00

165509	EQUIPOS DE ENSEÑANZA	106,922,812.00
165511	HERRAMIENTAS Y ACCESORIOS	14,016,580.00
<b>1660</b>	<b>EQUIPO MEDICO Y CIENTIFICO</b>	<b>2,229,105,405.11</b>
166002	EQUIPO DE LABORATORIO	2,229,105,405.11
<b>1665</b>	<b>MUEBLES ENSERES Y EQUIPO DE OFICINA</b>	<b>934,531,262.00</b>
166501	MUEBLES Y ENSERES	872,669,554.00
166502	EQUIPO Y MAQUINAS DE OFICINA	61,861,708.00
<b>1670</b>	<b>EQUIPOS DE COMPUTACION Y</b>	<b>1,145,042,363.00</b>
167001	EQUIPO DE COMUNICACION	211,444,859.00
167002	EQUIPO DE COMPUTACION	933,597,504.00
<b>1675</b>	<b>EQUIPO DE TRANSPORTE.TRACCION Y</b>	<b>244,225,252.00</b>
167502	TERRESTRE	244,225,252.00
<b>1680</b>	<b>EQUIPOS DE COMEDOR,COCINA,DESPENSA Y</b>	<b>28,871,480.00</b>
168002	EQUIPO DE RESTAURANTE Y CAFETERIA	28,871,480.00
<b>1681</b>	<b>BIENES DE ARTE Y CULTURA</b>	<b>190,992,647.00</b>
168103	BIENES DE CULTO	248,000.00
168107	LIBROS Y PUBLICACIONES DE INVESTIGACION Y	190,744,647.00
<b>1685</b>	<b>DEPRECIACION ACUMULADA (CR)</b>	<b>(2,834,431,934.53)</b>
168501	EDIFICACIONES	(450,842,292.33)
168504	MAQUINARIA Y EQUIPO	(290,401,731.41)
168505	EQUIPO MEDICO Y CIENTIFICO	(876,866,069.19)
168506	MUEBLES.ENSERES Y EQUIPO DE OFICINA	(310,109,616.93)
168507	EQUIPOS DE COMUNICACION Y COMPUTACION	(601,270,343.58)
168508	EQUIPOS DE TRANSPORTE.TRACCION Y ELEVACION	(224,894,672.80)
168509	EQUIPOS DE COMEDOR.COCINA.DESPENSA Y	(28,745,500.00)
168510	SEMOVIENTES	(6,405,599.68)
168512	BIENES DE ARTE Y CULTURA	(44,896,108.61)
	<b>TOTAL ACTIVO NO CORRIENTE</b>	<b>28,203,806,374.85</b>
	<b>TOTAL ACTIVO</b>	<b>36,617,464,501.63</b>
	<b>PASIVO</b>	
	<b>PASIVO CORRIENTE</b>	
<b>24</b>	<b>CUENTAS POR PAGAR</b>	<b>105,363,253.10</b>
2407	RECAUDOS A FAVOR DE TERCEROS	48,381,874.10
240704	Ventas por cuenta de terceros	48,381,874.10
<b>2436</b>	<b>RETENCIÓN EN LA FUENTE E IMPUESTO DE</b>	<b>1,841,002.00</b>
243605	Servicios	1,109,902.00
243615	A empleados Artículo 383 ET	548,000.00
243627	Retención de impuesto de industria y comercio por	183,100.00
<b>2440</b>	<b>IMPUESTOS,CONTRIBUCIONES Y TASAS POR</b>	<b>4,908,478.00</b>
244014	Cuota de fiscalización y auditaje	4,908,478.00
<b>2490</b>	<b>OTRAS CUENTAS POR PAGAR</b>	<b>50,231,899.00</b>
249032	Cheques no cobrados o por reclamar	14,069,447.00
249051	Servicios públicos	5,381,480.00
249055	Servicios	30,780,972.00
	<b>TOTAL PASIVO CORRIENTE</b>	<b>105,363,253.10</b>
	<b>PASIVO NO CORRIENTE</b>	
<b>29</b>	<b>OTROS PASIVOS</b>	<b>20,873,160.00</b>
2901	AVANCES Y ANTICIPOS RECIBIDOS	20,873,160.00
290102	Anticipos sobre convenios y acuerdos	20,873,160.00
	<b>TOTAL PASIVO NO CORRIENTE</b>	<b>20,873,160.00</b>
	<b>TOTAL PASIVO</b>	<b>126,236,413.10</b>
	<b>PATRIMONIO</b>	
	<b>PATRIMONIO</b>	
<b>31</b>	<b>PATRIMONIO DE LAS INSTITUCIONES DE</b>	<b>35,847,743,459.05</b>
3105	CAPITAL FISCAL	35,847,743,459.05

310506	Capital Fiscal	35,847,743,459.05
	<b>TOTAL PATRIMONIO NO CORRIENTE</b>	<b>35,847,743,459.05</b>
	<b>TOTAL PATRIMONIO</b>	<b>35,847,743,459.05</b>
	UTILIDAD DEL EJERCICIO	643,484,629.48
	TOTAL PATRIMONIO CON UTILIDAD	36,491,228,088.53
	TOTAL PASIVO Y PATRIMONIO	36,617,464,501.63
<b>91</b>	<b>PASIVOS CONTINGENTES</b>	<b>-3,060,890,254.00</b>
9120	LITIGIOS Y MECANISMOS ALTERNATIVOS DE	-3,060,890,254.00
912004	Administrativos	-3,060,890,254.00
<b>99</b>	<b>ACREEDORAS POR CONTRA (DB)</b>	<b>3,060,890,254.00</b>
9905	PASIVOS CONTINGENTES POR CONTRA (DB)	3,060,890,254.00
990505	Litigios y mecanismos alternativos de solución de	3,060,890,254.00



**MARIO AUGUSTO CONTRERAS MEDINA**  
RECTOR



**NORA MARINA VILLAMIZAR ARIAS**  
PROFESIONAL UNIVERSITARIO DE  
TP: 45650 - T



**GLORIA YUBID SEPULVEDA CORONADO**  
SECRETARIA GENERAL



ESTADO DE ACTIVIDAD FINANCIERA, ECONOMICA, SOCIAL Y AMBIENTAL  
DEL 01 DE ENERO 2021 AL 31 DE MARZO 2021  
En pesos colombianos con decimales


CODIGOS	CUENTAS	2021
<b>43</b>	<b>VENTA DE SERVICIOS</b>	
<b>4305</b>	<b>SERVICIOS EDUCATIVOS</b>	<b>407,148,081.00</b>
430512	Educacion formal - Superior fromacion tecnica profesic	62,284,955.00
430513	Educación formal - Superior formación tecnológica	344,283,426.00
430527	Educación no formal - Formación extensiva	35,500.00
430550	Servicios conexos a la educación	544,200.00
4395	DEVOLUCIONES Y REBAJAS EN SERV	-294,248,230.00
439501	Servicios educativos	-294,248,230.00
	<b>TOTAL VENTA DE SERVICIOS</b>	<b>112,899,851.00</b>
<b>44</b>	<b>TRANSFERENCIAS</b>	
4428	OTRAS TRANSFERENCIAS	1,842,641,623.00
442803	Para gastos de funcionamiento	1,506,115,645.00
442805	Para programas de educacion	336,525,978.00
	<b>TOTAL TRANSFERENCIAS</b>	<b>1,842,641,623.00</b>
<b>48</b>	<b>OTROS INGRESOS</b>	
<b>4802</b>	<b>FINANCIEROS</b>	<b>5,303,344.10</b>
480201	Intereses sobre depósitos en instituciones financieras	5,303,344.10
<b>4808</b>	<b>INGRESOS DIVERSOS</b>	<b>16,130,218.00</b>
480825	Sobrantes	2,122.00
480826	Recuperaciones	16,128,096.00
	<b>TOTAL OTROS INGRESOS</b>	<b>21,433,562.10</b>
	<b>TOTAL INGRESOS</b>	<b>1,976,975,036.10</b>
<b>63</b>	<b>COSTO DE VENTAS DE SERVICIOS</b>	
<b>6305</b>	<b>SERVICIOS EDUCATIVOS</b>	<b>503,211,927.00</b>
630507	Educación formal - Superior formación tecnológica	473,550,162.00
630512	Educación no formal - Formación extensiva	16,384,789.00
630516	Educación formal - Investigación	13,276,976.00
	<b>TOTAL COSTO DE VENTAS DE SERVICIOS</b>	<b>503,211,927.00</b>
	<b>TOTAL COSTOS</b>	<b>503,211,927.00</b>
<b>51</b>	<b>DE ADMINISTRACIÓN Y OPERACIÓN</b>	
<b>5101</b>	<b>SUELDOS Y SALARIOS</b>	<b>341,458,132.00</b>

510101	Sueldos	314,570,957.00
510119	Bonificaciones	22,242,885.00
510123	Auxilio de transporte	2,661,350.00
510160	Subsidio de alimentación	1,982,940.00
<b>5102</b>	<b>CONTRIBUCIONES IMPUTADAS</b>	<b>7,002,947.00</b>
510203	Indemnizaciones	7,002,947.00
<b>5103</b>	<b>CONTRIBUCIONES EFECTIVAS</b>	<b>84,751,500.00</b>
510302	Aportes a cajas de compensación familiar	13,543,000.00
510303	Cotizaciones a seguridad social en salud	28,084,500.00
510305	Cotizaciones a riesgos laborales	2,161,300.00
510306	Cotizaciones a entidades administradoras del régimen	30,164,500.00
510307	Cotizaciones a entidades administradoras del régimen	10,253,500.00
510390	Otras contribuciones efectivas	544,700.00
<b>5104</b>	<b>APORTES SOBRE LA NÓMINA</b>	<b>21,388,800.00</b>
510401	Aportes al ICBF	21,388,800.00
<b>5107</b>	<b>PRESTACIONES SOCIALES</b>	<b>4,196,583.00</b>
510702	Cesantías	1,885,425.00
510703	Intereses a las cesantías	11,685.00
510704	Prima de vacaciones	310,998.00
510705	Prima de navidad	674,053.00
510706	Prima de servicios	1,274,408.00
510707	Bonificación especial de recreación	40,014.00
<b>5108</b>	<b>GASTOS DE PERSONAL DIVERSOS</b>	<b>170,000.00</b>
510803	Capacitación bienestar social y estímulos	170,000.00
<b>5111</b>	<b>GENERALES</b>	<b>172,276,674.00</b>
511113	Vigilancia y seguridad	36,252,352.00
511114	Materiales y suministros	3,214,257.00
511115	Mantenimiento	810,000.00
511117	Servicios públicos	21,922,151.00
511121	Impresos, publicaciones, suscripciones y afiliaciones	1,964,218.00
511123	Comunicaciones y transporte	26,016,807.00
511125	Seguros generales	7,889,250.00
511149	Servicios de aseo cafetería restaurante lavandería	4,376,666.00
511155	Elementos de aseo lavandería y cafetería	166,400.00
511164	Gastos legales	22,700.00
511165	Intangibles	21,664,968.00
511179	Honorarios	47,976,905.00
<b>5120</b>	<b>IMPUESTOS, CONTRIBUCIONES Y TASAS</b>	<b>4,908,478.00</b>
512002	Cuota de fiscalización y auditaje	4,908,478.00
	<b>TOTAL DE ADMINISTRACIÓN Y OPERACIÓN</b>	<b>636,153,114.00</b>
<b>53</b>	<b>DETERIORO, DEPRECIACIONES, AMORTIZACIONES Y PROVISIONES</b>	
<b>5347</b>	<b>DETERIORO DE CUENTAS POR COBRAR</b>	<b>4,752,766.00</b>

534790	Otras cuentas por cobrar	4,752,766.00
<b>5360</b>	<b>DEPRECIACION DE PROPIEDADES,PLANTA Y EQUIPO</b>	<b>177,078,981.18</b>
536001	Edificaciones	44,050,698.00
536004	Maquinaria y equipo	13,232,306.73
536005	Equipo médico y científico	45,490,897.05
536006	Muebles enseres y equipos de oficina	17,215,899.90
536007	Equipos de comunicación y computación	43,435,850.94
536008	Equipo de transporte traccion y elevación	3,781,512.60
536009	Equipo de comedor cocina despensa y hoteleria	214,500.00
536010	Semovientes	1,201,049.94
536012	Bines de arte y cultura	8,456,266.02
	<b>TOTAL DETERIORO,DEPRECIACIONES,AMORTIZACION</b>	<b>177,078,981.18</b>
<b>58</b>	<b>OTROS GASTOS</b>	
<b>5802</b>	<b>COMISIONES</b>	<b>2,489,897.34</b>
580240	Comisiones servicios financieros	2,489,897.34
<b>5890</b>	<b>GASTOS DIVERSOS</b>	<b>9,803,721.10</b>
589026	Servicios financieros	9,803,721.10
	<b>TOTAL OTROS GASTOS</b>	<b>12,293,618.44</b>
	<b>TOTAL GASTOS</b>	<b>830,278,479.62</b>
	<b>EXCEDENTE RESULTADO DEL EJERCICIO</b>	<b>643,484,629.48</b>



**MARIO AUGUSTO CONTRERAS MEDINA**  
RECTOR



**NORA MARINA VILLAMIZAR ARIAS**  
PROFESIONAL UNIVERSITARIO DE CONTABILIDAD  
TP.CP 45650-T



**GLORIA YUBID SEPULVEDA CORONADO**  
SECRETARIA GENERAL



ESTADO DE CAMBIO EN EL PATRIMONIO  
DEL 01 DE ENERO 2021 AL 31 DE MARZO 2021  
En pesos colombianos con decimales

Saldo del Patrimonio a Diciembre 31 de 2020	35,847,743,459.05
Variaciones Patrimoniales durante el año 2021	643,484,629.48
Saldo del Patrimonio a Marzo 31 de 2021	36,491,228,088.53

DETALLES DE LAS VARIACIONES PATRIMONIALES		2021
	<b>Incrementos</b>	<b>35,847,743,459.05</b>
3105	CAPITAL FISCAL	35,847,743,459.05
310506	Capital Fiscal	35,847,743,459.05
	<b>Disminuciones</b>	<b>0.00</b>
	<b>Partidas sin movimiento</b>	<b>0.00</b>
3110	RESULTADO DEL EJERCICIO	0.00
311001	Excedente del ejercicio	643,484,629.48
		643,484,629.48

MARIO AUGUSTO CONTRERAS MEDINA  
RECTOR

NORA MARINA VILLAMIZAR ARIAS  
PROFESIONAL UNIVERSITARIO DE CONTABILIDAD  
CP. TP.45650-T

GLORIA YUBID SEPULVEDA CORONADO  
SECRETARIA GENERAL



**ESTADO DE SITUACION FINANCIERA CONSOLIDADO**  
**DEL 01 DE ENERO 2021 AL 31 DE MARZO 2021**  
**En pesos colombianos con decimales**

CODIGO	CUENTAS	PERIODO ACTUAL	PERIODO ANTERIOR	VARIACION	%
	<b>ACTIVO</b>				
	<b>ACTIVO CORRIENTE</b>				
<b>11</b>	<b>EFFECTIVO Y EQUIVALENTES AL</b>	<b>8,204,778,861.87</b>	<b>4,173,296,333.74</b>	<b>4031482528</b>	<b>96.60</b>
1105	CAJA	0.00	7,000,000.00	7000000	100.00
110502	Caja menor	0.00	7,000,000.00	7000000	100.00
<b>1110</b>	<b>DEPOSITOS EN INSTITUCIONES</b>	<b>5,878,386,309.87</b>	<b>3,639,768,689.74</b>	<b>2238617620</b>	<b>61.50</b>
111005	CUENTA CORRIENTE	4,209,083,429.81	2,851,099,828.61	1357983601	47.63
111006	CUENTAS DE AHORRO	1,669,302,880.06	788,668,861.13	880634018.9	111.66
1132	EFFECTIVO DE USO RESTRINGIDO	2,326,392,552.00	526,527,644.00	1799864908	341.84
113210	DEPOSITO EN INSTITUCIONES	2,326,392,552.00	526,527,644.00	1799864908	341.84
<b>13</b>	<b>CUENTAS POR COBRAR</b>	<b>208,879,264.91</b>	<b>381,651,792.47</b>	<b>172772527.6</b>	<b>45.27</b>
1305	IMPUESTOS, RETENCIONES EN LA FUENTE Y ANTICIPOS DE IMPUESTOS	131,189,173.00	0.00	131189173	100.00
130588	Estampilla	131,189,173.00	0.00	131189173	100.00
<b>1311</b>	<b>INGRESOS NO TRIBUTARIOS</b>	<b>0.00</b>	<b>327,357,809.82</b>	<b>327357809.8</b>	<b>100.00</b>
131113	Estampillas	0.00	327,357,809.82	327357809.8	100.00
<b>1317</b>	<b>PRESTACION DE SERVICIOS</b>	<b>1,400.00</b>	<b>11,297,250.00</b>	<b>11295850</b>	<b>99.99</b>
131701	Servicios educativos	1,400.00	11,297,250.00	11295850	99.99
<b>1337</b>	<b>TRANSFERENCIAS POR COBRAR</b>	<b>147,085,350.00</b>	<b>0.00</b>	<b>147085350</b>	<b>100.00</b>
133712	OTRAS TRANSFERENCIAS	147,085,350.00	0.00	147085350	100.00
<b>1384</b>	<b>OTRAS CUENTAS POR COBRAR</b>	<b>14,064,317.18</b>	<b>100,073,687.92</b>	<b>86009370.74</b>	<b>85.95</b>
138413	Devolución IVA para entidades de	11,884,317.18	60,633,227.92	48748910.74	80.40
138439	Arredamietno operativo	2,180,000.00	39,440,460.00	37260460	94.47
<b>1386</b>	<b>DETERIORO ACUMULADO DE</b>	<b>(83,460,975.27)</b>	<b>(57,076,955.27)</b>	<b>26384020</b>	<b>-46.23</b>
138602	Prestacion de Servicios	(77,394,179.07)	(53,822,889.07)	23571290	-43.79
138690	OTRAS CUENTAS POR COBRAR	(6,066,796.20)	(3,254,066.20)	2812730	-86.44
<b>19</b>	<b>OTROS ACTIVOS</b>	<b>0.00</b>	<b>59,240,000.00</b>	<b>59240000</b>	<b>100.00</b>
1970	ACTIVOS INTANGIBLES	0.00	59,240,000.00	59240000	100.00
197008	Softwares	0.00	59,240,000.00	59240000	100.00
	<b>TOTAL ACTIVO CORRIENTE</b>	<b>8,413,658,126.78</b>	<b>4,614,188,126.21</b>	<b>3799470001</b>	<b>82.34</b>
	<b>ACTIVO NO CORRIENTE</b>				
<b>13</b>	<b>CUENTAS POR COBRAR</b>	<b>358,607,926.27</b>	<b>347,066,818.27</b>	<b>11541108</b>	<b>3.33</b>
1317	PRESTACION DE SERVICIOS	358,607,926.27	347,066,818.27	11541108	3.33
131701	Servicios educativos	358,607,926.27	347,066,818.27	11541108	3.33
<b>16</b>	<b>PROPIEDAD PLANTA Y EQUIPO</b>	<b>27,845,198,448.58</b>	<b>28,543,564,779.62</b>	<b>698366331</b>	<b>2.45</b>
<b>1605</b>	<b>TERRENOS</b>	<b>13,849,790,488.00</b>	<b>13,849,790,488.00</b>	<b>0</b>	<b>0.00</b>
160501	Urbanos	12,581,712,888.00	12,581,712,888.00	0	0.00
160502	Rurales	1,268,077,600.00	1,268,077,600.00	0	0.00
<b>1610</b>	<b>SEMOVIENTES Y PLANTAS</b>	<b>24,021,000.00</b>	<b>24,021,000.00</b>	<b>0</b>	<b>0.00</b>
161003	De INVESTIGACION Y EDUCACION	24,021,000.00	24,021,000.00	0	0.00
<b>1615</b>	<b>CONSTRUCCIONES EN CURSO</b>	<b>0.00</b>	<b>57,657,803.00</b>	<b>57657803</b>	<b>100.00</b>
161501	EDIFICACIONES	0.00	57,657,803.00	57657803	100.00




<b>1640</b>	<b>EDIFICACIONES</b>	<b>11,577,959,758.00</b>	<b>11,520,301,955.00</b>	<b>57657803</b>	<b>0.50</b>
164001	EDIFICIOS Y CASAS	9,816,629,955.00	9,816,629,955.00	0	0.00
164014	INVERNADEROS	93,000,000.00	93,000,000.00	0	0.00
164017	PARQUEADEROS Y GARAJES	13,600,000.00	13,600,000.00	0	0.00
164019	INSTALACIONES DEPORTIVAS Y	1,654,729,803.00	1,597,072,000.00	57657803	3.61
<b>1655</b>	<b>MAQUINARIA Y EQUIPO</b>	<b>455,090,728.00</b>	<b>455,090,728.00</b>	<b>0</b>	<b>0.00</b>
165501	EQUIPO DE CONSTRUCCION	3,000,000.00	3,000,000.00	0	0.00
165504	MAQUINARIA INDUSTRIAL	14,889,142.00	14,889,142.00	0	0.00
165505	EQUIPO DE MUSICA	16,779,324.00	16,779,324.00	0	0.00
165506	EQUIPO DE RECREACION Y DEPORTE	138,752,213.00	138,752,213.00	0	0.00
165508	EQUIPO AGRICOLA	160,730,657.00	160,730,657.00	0	0.00
165509	EQUIPOS DE ENSEÑANZA	106,922,812.00	106,922,812.00	0	0.00
165511	HERRAMIENTAS Y ACCESORIOS	14,016,580.00	14,016,580.00	0	0.00
<b>1660</b>	<b>EQUIPO MEDICO Y CIENTIFICO</b>	<b>2,229,105,405.11</b>	<b>2,229,105,905.11</b>	<b>500</b>	<b>0.00</b>
166002	EQUIPO DE LABORATORIO	2,229,105,405.11	2,229,105,905.11	500	0.00
<b>1665</b>	<b>MUEBLES ENSERES Y EQUIPO DE</b>	<b>934,531,262.00</b>	<b>934,531,261.66</b>	<b>0.34</b>	<b>0.00</b>
166501	MUEBLES Y ENSERES	872,669,554.00	872,669,553.66	0.34	0.00
166502	EQUIPO Y MAQUINAS DE OFICINA	61,861,708.00	61,861,708.00	0	0.00
<b>1670</b>	<b>EQUIPOS DE COMPUTACION Y</b>	<b>1,145,042,363.00</b>	<b>1,130,977,151.10</b>	<b>14065211.9</b>	<b>1.24</b>
167001	EQUIPO DE COMUNICACION	211,444,859.00	197,379,647.00	14065212	7.13
167002	EQUIPO DE COMPUTACION	933,597,504.00	933,597,504.10	0.1	0.00
<b>1675</b>	<b>EQUIPO DE TRANSPORTE.TRACCION</b>	<b>244,225,252.00</b>	<b>244,225,252.00</b>	<b>0</b>	<b>0.00</b>
167502	TERRESTRE	244,225,252.00	244,225,252.00	0	0.00
<b>1680</b>	<b>EQUIPOS DE</b>	<b>28,871,480.00</b>	<b>28,871,480.00</b>	<b>0</b>	<b>0.00</b>
168002	EQUIPO DE RESTAURANTE Y	28,871,480.00	28,871,480.00	0	0.00
<b>1681</b>	<b>BIENES DE ARTE Y CULTURA</b>	<b>190,992,647.00</b>	<b>190,992,647.00</b>	<b>0</b>	<b>0.00</b>
168103	BIENES DE CULTO	248,000.00	248,000.00	0	0.00
168107	LIBROS Y PUBLICACIONES DE	190,744,647.00	190,744,647.00	0	0.00
<b>1685</b>	<b>DEPRECIACION ACUMULADA (CR)</b>	<b>(2,834,431,934.53)</b>	<b>(2,122,000,891.25)</b>	<b>712431043.3</b>	<b>-33.57</b>
168501	EDIFICACIONES	(450,842,292.33)	(274,191,045.33)	176651247	-64.43
168504	MAQUINARIA Y EQUIPO	(290,401,731.41)	(237,471,293.43)	52930437.98	-22.29
168505	EQUIPO MEDICO Y CIENTIFICO	(876,866,069.19)	(694,902,475.62)	181963593.6	-26.19
168506	MUEBLES.ENSERES Y EQUIPO DE	(310,109,616.93)	(241,246,017.49)	68863599.44	-28.54
168507	EQUIPOS DE COMUNICACION Y	(601,270,343.58)	(423,861,493.20)	177408850.4	-41.86
168508	EQUIPOS DE TRANSPORTE.TRACCION	(224,894,672.80)	(209,768,622.13)	15126050.67	-7.21
168509	EQUIPOS DE	(28,745,500.00)	(27,887,499.60)	858000.4	-3.08
168510	SEMOVIENTES	(6,405,599.68)	(1,601,399.92)	4804199.76	-300.00
168512	BIENES DE ARTE Y CULTURA	(44,896,108.61)	(11,071,044.53)	33825064.08	-305.53
	<b>TOTAL ACTIVO NO CORRIENTE</b>	<b>28,203,806,374.85</b>	<b>28,890,631,597.89</b>	<b>-686825223</b>	<b>-2.38</b>
	<b>TOTAL ACTIVO</b>	<b>36,617,464,501.63</b>	<b>33,504,819,724.10</b>	<b>3112644778</b>	<b>9.29</b>
	<b>PASIVO</b>				
	<b>PASIVO CORRIENTE</b>				
<b>24</b>	<b>CUENTAS POR PAGAR</b>	<b>105,363,253.10</b>	<b>165,316,282.89</b>	<b>-59953029.79</b>	<b>-36.27</b>
<b>2407</b>	<b>RECAUDOS A FAVOR DE TERCEROS</b>	<b>48,381,874.10</b>	<b>46,836,200.89</b>	<b>1545673.21</b>	<b>3.30</b>
240704	Ventas por cuenta de terceros	48,381,874.10	46,836,200.89	1545673.21	3.30
<b>2424</b>	<b>DESCUENTOS DE NÓMINA</b>	<b>0.00</b>	<b>434,235.00</b>	<b>-434235</b>	<b>-100.00</b>
242411	Embargos judiciales	0.00	434,235.00	-434235	-100.00
<b>2436</b>	<b>RETENCIÓN EN LA FUENTE E</b>	<b>1,841,002.00</b>	<b>2,585,000.00</b>	<b>-743998</b>	<b>-28.78</b>
243605	Servicios	1,109,902.00	504,000.00	605902	120.22
243615	A empleados Artículo 383 ET	548,000.00	1,659,000.00	-1111000	-66.97
243625	Impuesto a las ventas retenido	0.00	359,000.00	-359000	-100.00
243627	Retención de impuesto de industria y	183,100.00	63,000.00	120100	190.63
<b>2440</b>	<b>IMPUESTOS,CONTRIBUCIONES Y</b>	<b>4,908,478.00</b>	<b>71,593,200.00</b>	<b>-66684722</b>	<b>-93.14</b>
244003	Impuesto predial unificado	0.00	71,593,200.00	-71593200	-100.00
244014	Cuota de fiscalización y auditaje	4,908,478.00	0.00	4908478	100.00

<b>2490</b>	<b>OTRAS CUENTAS POR PAGAR</b>	<b>50,231,899.00</b>	<b>43,867,647.00</b>	<b>6364252</b>	<b>14.51</b>
249032	Cheques no cobrados o por reclamar	14,069,447.00	14,069,447.00	0	<b>0.00</b>
249051	Servicios públicos	5,381,480.00	0.00	5381480	<b>100.00</b>
249055	Servicios	30,780,972.00	29,798,200.00	982772	<b>3.30</b>
<b>25</b>	<b>BENEFICIOS A LOS EMPLEADOS</b>	<b>0.00</b>	<b>157,340,565.00</b>	<b>-157340565</b>	<b>-100.00</b>
2511	BENEFICIOS A LOS EMPLEADOS A	0.00	154,120,591.00	-154120591	<b>-100.00</b>
251101	Nómina por pagar	0.00	3,141,477.00	-3141477	<b>-100.00</b>
251102	Cesantías	0.00	58,794,365.00	-58794365	<b>-100.00</b>
251103	Intereses sobre cesantías	0.00	7,055,342.00	-7055342	<b>-100.00</b>
251105	Prima de vacaciones	0.00	26,613,200.00	-26613200	<b>-100.00</b>
251107	Prima de navidad	0.00	54,972,638.00	-54972638	<b>-100.00</b>
251109	Bonificaciones	0.00	3,543,569.00	-3543569	<b>-100.00</b>
<b>2513</b>	<b>BENEFICIOS POR TERMINACION DEL VÍNCULO LABORAL O CONTRACTUAL</b>	<b>0.00</b>	<b>3,219,974.00</b>	<b>-3219974</b>	<b>-100.00</b>
251301	Indemnizaciones	0.00	3,219,974.00	-3219974	<b>-100.00</b>
	<b>TOTAL PASIVO CORRIENTE</b>	<b>105,363,253.10</b>	<b>322,656,847.89</b>	<b>-217293594.8</b>	<b>-67.35</b>
	<b>PASIVO NO CORRIENTE</b>				
<b>29</b>	<b>OTROS PASIVOS</b>	<b>20,873,160.00</b>	<b>39,621,960.00</b>	<b>-18748800</b>	<b>-47.32</b>
2901	AVANCES Y ANTICIPOS RECIBIDOS	20,873,160.00	39,621,960.00	-18748800	<b>-47.32</b>
290102	Anticipos sobre convenios y acuerdos	20,873,160.00	39,621,960.00	-18748800	<b>-47.32</b>
	<b>TOTAL PASIVO NO CORRIENTE</b>	<b>20,873,160.00</b>	<b>39,621,960.00</b>	<b>-18748800</b>	<b>-47.32</b>
	<b>TOTAL PASIVO</b>	<b>126,236,413.10</b>	<b>362,278,807.89</b>	<b>-236042394.8</b>	<b>-65.15</b>
	<b>PATRIMONIO</b>				
	<b>PATRIMONIO DE LAS INSTITUCIONES DE EDUCACIÓN SUPERIOR PÚBLICAS</b>				
<b>31</b>	<b>DE EDUCACIÓN SUPERIOR PÚBLICAS</b>	<b>35,847,743,459.05</b>	<b>32,892,423,564.58</b>	<b>2955319894</b>	<b>8.98</b>
3105	CAPITAL FISCAL	35,847,743,459.05	32,892,423,564.58	2955319894	<b>8.98</b>
310506	Capital Fiscal	35,847,743,459.05	32,892,423,564.58	2955319894	<b>8.98</b>
	<b>TOTAL PATRIMONIO NO CORRIENTE</b>	<b>35,847,743,459.05</b>	<b>32,892,423,564.58</b>	<b>-2955319894</b>	<b>-8.98</b>
	<b>TOTAL PATRIMONIO</b>	<b>35,847,743,459.05</b>	<b>32,892,423,564.58</b>	<b>-2955319894</b>	<b>-8.98</b>
	UTILIDAD/UTILIDAD DEL EJERCICIO	643,484,629.48	250,117,351.63	393367277.9	<b>157.27</b>
	TOTAL PATRIMONIO CON UTILIDAD	36,491,228,088.53	33,142,540,916.21	3348687172	<b>10.10</b>
	TOTAL PASIVO Y PATRIMONIO	36,617,464,501.63	33,504,819,724.10	3112644778	<b>9.29</b>
<b>91</b>	<b>PASIVOS CONTINGENTES</b>	<b>-3,060,890,254.00</b>	<b>0.00</b>	<b>-3060890254</b>	<b>0.00</b>
9120	LITIGIOS Y MECANISMOS	-3,060,890,254.00	0.00	-3060890254	<b>0.00</b>
912004	ALTERNATIVOS DE SOLUCIÓN DE Administrativos	-3,060,890,254.00	0.00	-3060890254	<b>0.00</b>
<b>99</b>	<b>ACREEDORAS POR CONTRA (DB)</b>	<b>3,060,890,254.00</b>	<b>0.00</b>	<b>3060890254</b>	<b>0.00</b>
9905	PASIVOS CONTINGENTES POR CONTRA	3,060,890,254.00	0.00	3060890254	<b>0.00</b>
990505	Litigios y mecanismos alternativos de	3,060,890,254.00	0.00	3060890254	<b>0.00</b>



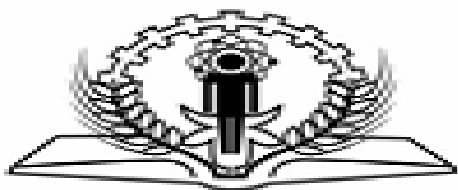
**MARIO AUGUSTO CONTRERAS MEDINA**  
RECTOR



**PROFESIONAL UNIVERSITARIO DE CONTABILIDAD**  
TP.CO 45650-T



**GLORIA YUBID SEPULVEDA CORONADO**  
SECRETARIA GENERAL



# Instituto Superior de Educación Rural **ISER**

Vigilado MinEducación

ESTADO DE ACTIVIDAD FINANCIERA, ECONOMICA, SOCIAL Y AMBIENTAL  
DEL 01 DE ENERO 2021 AL 31 DE MARZO 2021  
En pesos colombianos con decimales

CODIGOS	CUENTAS	2021	2020	VARIACION	%
<b>43</b>	<b>VENTA DE SERVICIOS</b>				
<b>4305</b>	<b>SERVICIOS EDUCATIVOS</b>	<b>407,148,081.00</b>	<b>509,922,999.00</b>	<b>-102,774,918.00</b>	<b>-20.15</b>
430512	Educacion Formal - Superior Formacion tecnica p	62,284,955.00	49,715,980.00	12,568,975.00	25.28
430513	Educación formal - Superior formación tecnológic	344,283,426.00	432,631,919.00	-88,348,493.00	-20.42
430527	Educación no formal - Formación extensiva	35,500.00	26,353,500.00	-26,318,000.00	-99.87
430550	Servicios conexos a la educación	544,200.00	1,221,600.00	-677,400.00	-55.45
<b>4395</b>	<b>DEVOLUCIONES Y REBAJAS EN SERV</b>	<b>-294,248,230.00</b>	<b>-182,943,422.00</b>	<b>-111,304,808.00</b>	<b>60.84</b>
439501	Servicios educativos	-294,248,230.00	-182,943,422.00	-111,304,808.00	60.84
	<b>TOTAL VENTA DE SERVICIOS</b>	<b>112,899,851.00</b>	<b>326,979,577.00</b>	<b>-214,079,726.00</b>	<b>-65.47</b>
<b>44</b>	<b>TRANSFERENCIAS</b>				
4428	OTRAS TRANSFERENCIAS	1,842,641,623.00	1,208,924,814.00	633,716,809.00	52.42
442803	Para gastos de funcionamiento	1,506,115,645.00	1,208,924,814.00	297,190,831.00	24.58
442805	Para programas de educacion	336,525,978.00	0.00	336,525,978.00	100.00
	<b>TOTAL TRANSFERENCIAS</b>	<b>1,842,641,623.00</b>	<b>1,208,924,814.00</b>	<b>633,716,809.00</b>	<b>52.42</b>
<b>48</b>	<b>OTROS INGRESOS</b>				
<b>4802</b>	<b>FINANCIEROS</b>	<b>5,303,344.10</b>	<b>3,133,693.73</b>	<b>2,169,650.37</b>	<b>69.24</b>
480201	Intereses sobre depósitos en instituciones financi	5,303,344.10	3,133,693.73	2,169,650.37	69.24
<b>4808</b>	<b>INGRESOS DIVERSOS</b>	<b>16,130,218.00</b>	<b>51,820,883.00</b>	<b>-35,690,665.00</b>	<b>-68.87</b>
480815	Fotocopias	0.00	26,950.00	-26,950.00	-100.00


480817	Arrendamiento operativo	0.00	44,631,507.00	-44,631,507.00	-100.00
480825	Sobrantes	2,122.00	20.00	2,102.00	10510.00
480826	Recuperaciones	16,128,096.00	7,162,406.00	8,965,690.00	125.18
	<b>TOTAL OTROS INGRESOS</b>	<b>21,433,562.10</b>	<b>54,954,576.73</b>	<b>-33,521,014.63</b>	<b>-61.00</b>
	<b>TOTAL INGRESOS</b>	<b>1,976,975,036.10</b>	<b>1,590,858,967.73</b>	<b>386,116,068.37</b>	<b>24.27</b>
<b>63</b>	<b>COSTO DE VENTAS DE SERVICIOS</b>				
<b>6305</b>	<b>SERVICIOS EDUCATIVOS</b>	<b>503,211,927.00</b>	<b>535,933,634.00</b>	<b>-32,721,707.00</b>	<b>-6.11</b>
630507	Educación formal - Superior formación tecnológic	473,550,162.00	479,560,351.00	-6,010,189.00	-1.25
630512	Educación no formal - Formación extensiva	16,384,789.00	38,289,222.00	-21,904,433.00	-57.21
630516	Educación formal - Investigación	13,276,976.00	18,084,061.00	-4,807,085.00	-26.58
	<b>TOTAL COSTO DE VENTAS DE SERVICIOS</b>	<b>503,211,927.00</b>	<b>535,933,634.00</b>	<b>-32,721,707.00</b>	<b>-6.11</b>
	<b>TOTAL COSTOS</b>	<b>503,211,927.00</b>	<b>535,933,634.00</b>	<b>-32,721,707.00</b>	<b>-6.11</b>
<b>51</b>	<b>DE ADMINISTRACIÓN Y OPERACIÓN</b>				
<b>5101</b>	<b>SUELDOS Y SALARIOS</b>	<b>341,458,132.00</b>	<b>337,289,901.00</b>	<b>4,168,231.00</b>	<b>1.24</b>
510101	Sueldos	314,570,957.00	311,051,883.00	3,519,074.00	1.13
510119	Bonificaciones	22,242,885.00	21,175,898.00	1,066,987.00	5.04
510123	Auxilio de transporte	2,661,350.00	3,085,620.00	-424,270.00	-13.75
510160	Subsidio de alimentación	1,982,940.00	1,976,500.00	6,440.00	0.33
<b>5102</b>	<b>CONTRIBUCIONES IMPUTADAS</b>	<b>7,002,947.00</b>	<b>0.00</b>	<b>7,002,947.00</b>	<b>100.00</b>
510203	Indemnizaciones	7,002,947.00	0.00	7,002,947.00	100.00
<b>5103</b>	<b>CONTRIBUCIONES EFECTIVAS</b>	<b>84,751,500.00</b>	<b>83,672,800.00</b>	<b>1,078,700.00</b>	<b>1.29</b>
510302	Aportes a cajas de compensación familiar	13,543,000.00	13,383,600.00	159,400.00	1.19
510303	Cotizaciones a seguridad social en salud	28,084,500.00	27,712,100.00	372,400.00	1.34
510305	Cotizaciones a riesgos laborales	2,161,300.00	2,138,700.00	22,600.00	1.06
510306	Cotizaciones a entidades administradoras del régi	30,164,500.00	29,823,000.00	341,500.00	1.15
510307	Cotizaciones a entidades administradoras del régi	10,253,500.00	10,070,800.00	182,700.00	1.81
510390	Otras contribuciones efectivas	544,700.00	544,600.00	100.00	0.02
<b>5104</b>	<b>APORTES SOBRE LA NÓMINA</b>	<b>21,388,800.00</b>	<b>19,660,500.00</b>	<b>1,728,300.00</b>	<b>8.79</b>
510401	Aportes al ICBF	21,388,800.00	19,660,500.00	1,728,300.00	8.79

<b>5107</b>	<b>PRESTACIONES SOCIALES</b>	<b>4,196,583.00</b>	<b>79,994,228.00</b>	<b>-75,797,645.00</b>	<b>-94.75</b>
510702	Cesantías	1,885,425.00	31,303,645.00	-29,418,220.00	-93.98
510703	Intereses a las cesantías	11,685.00	3,756,448.00	-3,744,763.00	-99.69
510704	Prima de vacaciones	310,998.00	14,043,633.00	-13,732,635.00	-97.79
510705	Prima de navidad	674,053.00	29,140,909.00	-28,466,856.00	-97.69
510706	Prima de servicios	1,274,408.00	0.00	1,274,408.00	100.00
510707	Bonificación especial de recreación	40,014.00	1,749,593.00	-1,709,579.00	-97.71
5108	Gastos de personal diversos	170,000.00	4,802,490.00	-4,632,490.00	-96.46
510803	Capacitación bienestar social y estímulos	170,000.00	890,500.00	-720,500.00	-80.91
510810	Viáticos	0.00	3,911,990.00	-3,911,990.00	-100.00
<b>5111</b>	<b>GENERALES</b>	<b>172,276,674.00</b>	<b>82,709,127.00</b>	<b>89,567,547.00</b>	<b>108.29</b>
511113	Vigilancia y seguridad	36,252,352.00	17,100,452.00	19,151,900.00	112.00
511114	Materiales y suministros	3,214,257.00	0.00	3,214,257.00	100.00
511115	Mantenimiento	810,000.00	0.00	810,000.00	100.00
511117	Servicios públicos	21,922,151.00	16,776,281.00	5,145,870.00	30.67
511121	Impresos, publicaciones, suscripciones y afiliaciones	1,964,218.00	7,356,289.00	-5,392,071.00	-73.30
511123	Comunicaciones y transporte	26,016,807.00	16,167,581.00	9,849,226.00	60.92
511125	Seguros generales	7,889,250.00	0.00	7,889,250.00	100.00
511146	Combustibles y lubricantes	0.00	487,919.00	-487,919.00	-100.00
511149	Servicios de aseo cafetería restaurante y lavandería	4,376,666.00	3,750,000.00	626,666.00	16.71
511155	Elementos de aseo lavandería y cafetería	166,400.00	526,100.00	-359,700.00	-68.37
511164	Gastos legales	22,700.00	0.00	22,700.00	100.00
511165	Intangibles	21,664,968.00	0.00	21,664,968.00	100.00
511179	Honorarios	47,976,905.00	20,544,505.00	27,432,400.00	133.53
<b>5120</b>	<b>IMPUESTOS, CONTRIBUCIONES Y TASAS</b>	<b>4,908,478.00</b>	<b>3,157,668.00</b>	<b>1,750,810.00</b>	<b>55.45</b>
512001	Impuesto predial unificado	0.00	2,817,500.00	-2,817,500.00	-100.00
512002	Cuota de fiscalización y auditaje	4,908,478.00	0.00	4,908,478.00	100.00
512010	Tasas	0.00	336,168.00	-336,168.00	-100.00
512017	Intereses de mora	0.00	4,000.00	-4,000.00	-100.00
	<b>TOTAL DE ADMINISTRACIÓN Y OPERACIÓN</b>	<b>636,153,114.00</b>	<b>611,286,714.00</b>	<b>24,866,400.00</b>	<b>4.07</b>

<b>53</b>	<b>DETERIORO,DEPRECIACIONES,AMORTIZACIONES Y PROVICIONES</b>				
<b>5347</b>	<b>DETERIORO DE CUENTAS POR COBRAR</b>	<b>4,752,766.00</b>	<b>0.00</b>	<b>4,752,766.00</b>	<b>100.00</b>
534790	Otras cuentas por cobrar	4,752,766.00	0.00	4,752,766.00	100.00
<b>5360</b>	<b>DEPRECIACION DE PROPIEDADES,PLANTA Y EQU</b>	<b>177,078,981.18</b>	<b>183,288,217.32</b>	<b>-6,209,236.14</b>	<b>-3.39</b>
536001	Edificaciones	44,050,698.00	44,050,698.00	0.00	0.00
536004	Maquinaria y equipo	13,232,306.73	13,233,306.72	-999.99	-0.01
536005	Equipo médico y científico	45,490,897.05	43,950,313.71	1,540,583.34	3.51
536006	Muebles eneseres y equipo de oficina	17,215,899.90	17,215,899.90	0.00	0.00
536007	Equipos de comunicación y computación	43,435,850.94	51,184,670.43	-7,748,819.49	-15.14
536008	Euipo de transporte traccion y elevaciòn	3,781,512.60	3,781,512.60	0.00	0.00
536009	Euipo de comerdor cocina despensa y hoteleria	214,500.00	214,500.00	0.00	0.00
536010	Semovientes	1,201,049.94	1,201,049.94	0.00	0.00
536012	Bines de arte y cultura	8,456,266.02	8,456,266.02	0.00	0.00
	<b>TOTAL DETERIORO,DEPRECIACIONES,AMORTIZA</b>	<b>177,078,981.18</b>	<b>183,288,217.32</b>	<b>-6,209,236.14</b>	<b>-3.39</b>
<b>58</b>	<b>OTROS GASTOS</b>				
<b>5802</b>	<b>COMISIONES</b>	<b>2,489,897.34</b>	<b>2,139,662.00</b>	<b>350,235.34</b>	<b>16.37</b>
580240	Comisiones servicios financieros	2,489,897.34	2,139,662.00	350,235.34	16.37
<b>5804</b>	<b>FINANCIEROS</b>	<b>0.00</b>	<b>44,000.00</b>	<b>-44,000.00</b>	<b>-100.00</b>
580439	Intereses de mora	0.00	44,000.00	-44,000.00	-100.00
<b>5890</b>	<b>GASTOS DIVERSOS</b>	<b>9,803,721.10</b>	<b>8,049,388.78</b>	<b>1,754,332.32</b>	<b>21.79</b>
589026	Servicios financieros	9,803,721.10	8,049,388.78	1,754,332.32	21.79
	<b>TOTAL OTROS GASTOS</b>	<b>12,293,618.44</b>	<b>10,189,050.78</b>	<b>2,104,567.66</b>	<b>20.66</b>
	<b>TOTAL GASTOS</b>	<b>830,278,479.62</b>	<b>804,807,982.10</b>	<b>25,470,497.52</b>	<b>3.16</b>
	<b>EXCEDENTE RESULTADO DEL EJERCICIO</b>	<b>643,484,629.48</b>	<b>250,117,351.63</b>	<b>393,367,277.85</b>	<b>157.27</b>



**MARIO AUGUSTO CONTRERAS MEDINA**  
RECTOR



**NORA MARINA VILLAMIZAR ARIAS**  
PROFESIONAL UNIVERSITARIO DE CONTABILIDAD  
TP. CP 45650-T



**GLORIA YUBID SEPULVEDA CORONADO**  
SECRETARIA GENERAL



ESTADO DE CAMBIO EN EL PATRIMONIO  
DEL 01 DE ENERO 2021 AL 31 DE MARZO 2021  
En pesos colombianos con decimales

Saldo del Patrimonio a Diciembre 31 de 2020	35,847,743,459.05
Variaciones Patrimoniales durante el año 2021	643,484,629.48
Saldo del Patrimonio a Marzo 31 de 2021	36,491,228,088.53

DETALLES DE LAS VARIACIONES PATRIMONIALES	2021	2020	VARIACION
<b>Incrementos</b>			<b>2,955,319,894.47</b>
3105 CAPITAL FISCAL	35,847,743,459.05	32,892,423,564.58	2,955,319,894.47
310506 Capital Fiscal	35,847,743,459.05	32,892,423,564.58	2,955,319,894.47
<b>Disminuciones</b>			<b>0.00</b>
<b>Partidas sin movimineto</b>			<b>0.00</b>
3110 RESULTADO DEL EJERCICIO	643,484,629.48	250,117,351.63	393,367,277.85
311001 Excedente del ejercicio	643,484,629.48	250,117,351.63	393,367,277.85

MARIO AUGUSTO CONTRERAS MEDINA  
RECTOR

NORA MARINA VILLAMIZAR ARIAS  
PROFESIONAL UNIVERSITARIO DE CONTABILIDAD  
CP. TP.45650-T

GLORIA YUBID SEPULVEDA CORONADO  
SECRETARIA GENERAL