

INSTITUTO SUPERIOR DE EDUCACION RURAL
NIT 890501578-4

BALANCE GENERAL A MARZO 31 DE 2020
 (CIFRAS EN PESOS COLOMBIANOS)

CODIGO	CUENTA	SALDO	CODIGO	CUENTA	SALDO
1	ACTIVO		2	PASIVOS	
11	EFFECTIVO Y EQUIVALENTES AL EFFECTIVO		24	CUENTAS POR PAGAR	
1105	CAJA	7,000,000.00	2407	RECAUDOS A FAVOR DE TERCEROS	46,836,200.89
110502	Caja menor	7,000,000.00	240704	Ventas por cuenta de terceros	46,836,200.89
1110	DEPOSITOS EN INSTITUCIONES FINANCIERAS	3,639,768,689.74	2424	DESCUENTOS DE NÓMINA	434,235.00
111005	CUENTA CORRIENTE	2,851,099,828.61	242411	Embargos judiciales	434,235.00
111006	Cuenta de ahorro	788,668,861.13	2436	RETENCION EN LA FUENTE E IMPUESTO DE TIMBRE	2,585,000.00
1132	EFFECTIVO DE USO RESTRINGIDO	526,527,644.00	243603	Honorarios	0
113210	DEPOSITO EN INSTITUCIONES FINANCIERAS	526,527,644.00	243605	Servicios	504,000.00
TOTAL EFFECTIVO Y EQUIVALENTES AL EFFECTIVO		4,173,296,333.74	243615	A empleados Artículo 383 ET	1,659,000.00
13	CUENTAS POR COBRAR		243625	Impuesto a las ventas retenido pendiente de consignar	359,000.00
1311	INGRESOS NO TRIBUTARIOS	327,357,809.82	243627	Retención de impuesto de industria y comercio por compras	63,000.00
131113	Estampillas	327,357,809.82	2440	IMPUESTOS, CONTRIBUCIONES Y TASAS POR PAGAR	71,593,200.00
1317	PRESTACION DE SERVICIOS	358,364,068.27	244003	Impuesto predial unificado	71,593,200.00
131701	Servicios educativos	358,364,068.27	2490	OTRAS CUENTAS POR PAGAR	43,867,647.00
1384	OTRAS CUENTAS POR COBRAR	100,073,687.92	249032	Cheques no cobrados o por reclamar	14,069,447.00
138413	Devolución IVA para entidades de educación superior	60,633,227.92	249055	Servicios	29,798,200.00
138439	ARRENDAMIENTO OPERATIVO	39,440,460.00	TOTAL CUENTAS POR PAGAR		165,316,282.89
1386	DETERIORO ACUMULADO DE CUENTAS POR COBRAR (CR)	-57,076,955.27	25	BENEFICIOS A LOS EMPLEADOS	
138602	Prestación de Servicios	-53,822,889.07	2511	BENEFICIOS A LOS EMPLEADOS A CORTO PLAZO	154,120,591.00
138690	OTRAS CUENTAS POR COBRAR	-3,254,066.20	251101	Nómina por pagar	3,141,477.00
TOTAL CUENTAS POR COBRAR		728,718,610.74	251102	Cesantías	58,794,365.00
16	PROPIEDAD PLANTA Y EQUIPO		251103	Intereses sobre cesantías	7,055,342.00
1605	TERRENOS	13,849,790,488.00	251104	Vacaciones	0
160501	Urbanos	12,581,712,888.00	251105	Prima de vacaciones	26,613,200.00
160502	Rurales	1,268,077,600.00	251106	Prima de servicios	0
1610	SEMOVIENTES Y PLANTAS	24,021,000.00	251107	Prima de navidad	54,972,638.00
161003	De INVESTIGACION Y EDUCACION	24,021,000.00	251109	Bonificaciones	3,543,569.00
1615	CONSTRUCCIONES EN CURSO	57,657,803.00	2513	BENEFICIOS POR TERMINACIÓN DEL VÍNCULO LABORAL O CONTRACTUAL	3,219,974.00
161501	EDIFICACIONES	57,657,803.00	251301	Indemnizaciones	3,219,974.00
1640	EDIFICACIONES	11,520,301,955.00	TOTAL BENEFICIOS A LOS EMPLEADOS		157,340,565.00
164001	EDIFICIOS Y CASAS	9,816,629,955.00	29	OTROS PASIVOS	
164014	INVERNADEROS	93,000,000.00	2901	AVANCES Y ANTICIPOS RECIBIDOS	39,621,960.00
164017	PARQUEADEROS Y GARAJES	13,600,000.00	290102	Anticipos sobre convenios y acuerdos	39,621,960.00
164019	INSTALACIONES DEPORTIVAS Y RECREACIONALES	1,597,072,000.00	TOTAL OTROS PASIVOS		39,621,960.00
1655	MAQUINARIA Y EQUIPO	455,090,728.00	TOTAL PASIVOS		362,278,807.89
165501	EQUIPO DE CONSTRUCCION	3,000,000.00	3	PATRIMONIO	
165504	MAQUINARIA INDUSTRIAL	14,889,142.00	31	PATRIMONIO DE LAS INSTITUCIONES DE EDUCACIÓN SUPERIOR PÚBLICAS	32,892,423,564.58
165505	EQUIPO DE MUSICA	16,779,324.00	3105	CAPITAL FISCAL	
165506	EQUIPO DE RECREACION Y DEPORTE	138,752,213.00			

INSTITUTO SUPERIOR DE EDUCACION RURAL
NIT 890501578-4

BALANCE GENERAL A MARZO 31 DE 2020

(CIFRAS EN PESOS COLOMBIANOS)

CODIGO	CUENTA	SALDO	CODIGO	CUENTA	SALDO
165508	EQUIPO AGRICOLA	160,730,657.00	310506	Capital Fiscal	32,892,423,564.58
165509	EQUIPOS DE ENSEMANZA	106,922,812.00	TOTAL PATRIMONIO DE LAS INSTITUCIONES DE EDUCACION SUPERIOR PUBLICAS		32,892,423,564.58
165511	HERRAMIENTAS Y ACCESORIOS	14,016,580.00	TOTAL PATRIMONIO		37,892,423,564.58
1660	EQUIPO MEDICO Y CIENTIFICO	2,229,105,905.11	UTILIDAD DEL EJERCICIO		250,117,351.63
166002	EQUIPO DE LABORATORIO	2,229,105,905.11	TOTAL PATRIMONIO		33,142,540,916.21
1665	MUEBLES ENSERES Y EQUIPO DE OFICINA	934,531,261.66	TOTAL PASIVO Y PATRIMONIO		33,504,819,724.10
166501	MUEBLES Y ENSERES	872,669,553.66			
166502	EQUIPO Y MAQUINAS DE OFICINA	61,861,708.00	91	PASIVOS CONTINGENTES	
1670	EQUIPOS DE COMPUTACION Y COMUNICACION	1,130,977,151.10	9120	LITIGIOS Y MECANISMOS ALTERNATIVOS DE SOLUCION DE CONFLICTOS	2,704,468,132.00
167001	EQUIPO DE COMUNICACION	197,379,647.00	912004	Administrativos	2,704,468,132.00
167002	EQUIPO DE COMPUTACION	933,597,504.10	TOTAL PASIVOS CONTINGENTES		2,704,468,132.00
1675	EQUIPO DE TRANSPORTE, TRACCION Y ELEVACION	244,225,252.00	99	ACREEDORAS POR CONTRA (DB)	2,704,468,132.00
167502	TERRESTRE	244,225,252.00	9905	PASIVOS CONTINGENTES POR CONTRA (DB)	2,704,468,132.00
1680	EQUIPOS DE COMEDOR, COCINA, DESPENSA Y HOTELERIA	28,871,480.00	990505	Litigios y mecanismos alternativos de solución de conflictos	2,704,468,132.00
168002	EQUIPO DE RESTAURANTE Y CAFETERIA	28,871,480.00	TOTAL ACREEDORAS POR CONTRA (DB)		2,704,468,132.00
1681	BIENES DE ARTE Y CULTURA	190,992,647.00	TOTAL CUENTAS DE ORDEN ACREEDORAS		2,704,468,132.00
168103	BIENES DE CULTO	248,000.00			
168107	LIBROS Y PUBLICACIONES DE INVESTIGACION Y CONSULTA	190,744,647.00			
1685	DEPRECIACION ACUMULADA (CR)	-2,122,000,891.25			
168501	EDIFICACIONES	-274,191,045.33			
168504	MAQUINARIA Y EQUIPO	-237,471,293.43			
168505	EQUIPO MEDICO Y CIENTIFICO	-694,902,475.62			
168506	MUEBLES, ENSERES Y EQUIPO DE OFICINA	-241,246,017.49			
168507	EQUIPOS DE COMUNICACION Y COMPUTACION	-423,861,493.20			
168508	EQUIPOS DE TRANSPORTE, TRACCION Y ELEVACION	-209,768,622.13			
168509	EQUIPOS DE COMEDOR, COCINA, DESPENSA Y HOTELERIA	-27,887,499.60			
168510	SEMOVIENTES	-1,601,399.92			
168512	BIENES DE ARTE Y CULTURA	-11,071,044.53			
TOTAL PROPIEDAD PLANTA Y EQUIPO		28,543,564,779.62			
1970	ACTIVOS INTANGIBLES	59,240,000.00			
197008	Softwares	59,240,000.00			
TOTAL OTROS ACTIVOS		59,240,000.00			
TOTAL ACTIVO		33,504,819,724.10			

MARIO ADESNISIO CONTRERAS-MEDINA
RECTOR

GLORIA YUBIDY GONZALEZ
NORA MARINA VILLAMIZAR-ARIAS
Profesional Universitario de Contabilidad

TP. 45650-T

GLORIA YUBIDY GONZALEZ
SECRETARIA GENERAL

INSTITUTO SUPERIOR DE EDUCACION RURAL

NIT 890501578-4

ESTADO DE RESULTADOS MARZO 2020

CIFRAS EN PESOS COLOMBIANOS

CODIGO	CUENTA	SALDO
4	INGRESOS	
43	VENTA DE SERVICIOS	
4305	SERVICIOS EDUCATIVOS	509,922,999.00
430512	EDUCACIÓN FORMAL - SUPERIOR FORMACION TECNICA PROFESION/	49,715,980.00
430513	Educación formal - Superior formación tecnológica	432,631,919.00
430527	Educación no formal - Formación extensiva	26,353,500.00
430550	Servicios conexos a la educación	1,221,600.00
4395	DEVOLUCIONES Y REBAJAS EN SERV	-182,943,422.00
439501	Servicios educativos	-182,943,422.00
	TOTAL VENTA DE SERVICIOS	-182,943,422.00
44	TRANSFERENCIAS	
4428	OTRAS TRANSFERENCIAS	1,208,924,814.00
442803	Para gastos de funcionamiento	1,208,924,814.00
	TOTAL TRANSFERENCIAS	1,208,924,814.00
48	OTROS INGRESOS	
4802	FINANCIEROS	3,133,693.73
480201	Intereses sobre depósitos en instituciones financieras	3,133,693.73
4808	INGRESOS DIVERSOS	51,820,883.00
480815	Fotocopias	26,950.00
480817	Arrendamiento operativo	44,631,507.00
480825	Sobrantes	20.00
480826	Recuperaciones	7,162,406.00
	TOTAL OTROS INGRESOS	54,954,576.73
	TOTAL INGRESOS	1,590,858,967.73
6	COSTOS DE VENTAS	
63	COSTO DE VENTAS DE SERVICIOS	
6305	SERVICIOS EDUCATIVOS	535,933,634.00

INSTITUTO SUPERIOR DE EDUCACION RURAL
NIT 890501578-4

ESTADO DE RESULTADOS MARZO 2020
CIFRAS EN PESOS COLOMBIANOS

CODIGO	CUENTA	SALDO
630507	Educación formal - Superior formación tecnológica	479,560,351.00
630512	Educación no formal - Formación extensiva	38,289,222.00
630516	Educación formal - Investigación	18,084,061.00
	TOTAL COSTO DE VENTAS DE SERVICIOS	535,933,634.00
	TOTAL COSTOS DE VENTAS	535,933,634.00
	UTILIDAD BRUTA	1,054,925,333.73
5	GASTOS	
51	DE ADMINISTRACIÓN Y OPERACIÓN	
5101	SUELDOS Y SALARIOS	337,289,901.00
510101	Sueldos	311,051,883.00
510119	Bonificaciones	21175898
510123	Auxilio de transporte	3,085,620.00
510160	Subsidio de alimentación	1,976,500.00
5102	CONTRIBUCIONES IMPUTADAS	0.00
510203	Indemnizaciones	0.00
5103	CONTRIBUCIONES EFECTIVAS	83,672,800.00
510302	Aportes a cajas de compensación familiar	13,383,600.00
510303	Cotizaciones a seguridad social en salud	27,712,100.00
510305	Cotizaciones a riesgos laborales	2,138,700.00
510306	Cotizaciones a entidades administradoras del régimen de prima med	29,823,000.00
510307	Cotizaciones a entidades administradoras del régimen de ahorro indi	10,070,800.00
510390	Otras contribuciones efectivas	544,600.00
5104	APORTES SOBRE LA NÓMINA	19,660,500.00
510401	Aportes al ICBF	19,660,500.00
5107	PRESTACIONES SOCIALES	79,994,228.00
510702	Cesantías	31,303,645.00
510703	Intereses a las cesantías	3,756,448.00
510704	Prima de vacaciones	14,043,633.00
510705	Prima de navidad	29,140,909.00
510706	Prima de servicios	0.00

INSTITUTO SUPERIOR DE EDUCACION RURAL
NIT 890501578-4

ESTADO DE RESULTADOS MARZO 2020

CIFRAS EN PESOS COLOMBIANOS

CODIGO	CUENTA	SALDO
510707	Bonificación especial de recreación	1,749,593.00
5108	GASTOS DE PERSONAL DIVERSOS	25,346,995.00
510802	Honorarios	20,544,505.00
510803	Capacitacion bienestar social y estímulos	890,500.00
510810	Viáticos	3,911,990.00
5111	GENERALES	62,164,622.00
511113	Vigilancia y seguridad	17,100,452.00
511114	Materiales y suministros	16,776,281.00
511117	Servicios públicos	7,356,289.00
511121	Impresos,publicaciones,suscripciones y afiliaciones	16,167,581.00
511123	Comunicaciones y transporte	487,919.00
511146	Combustibles y lubricantes	3,750,000.00
511149	Servicio de Aseo Cafeteira restaurante y lavandería	526,100.00
511155	Elementos de Aseo Lavandería y Cafetería	3,157,668.00
5120	IMPUESTOS,CONTRIBUCIONES Y TASAS	2,817,500.00
512002	Cuota de fiscalización y auditaje	336,168.00
512010	Tasas	4,000.00
512017	Intereses de mora	611,286,714.00
TOTAL DE ADMINISTRACIÓN Y OPERACIÓN		
53	DETERIORO,DEPRECIACIONES,AMORTIZACIONES Y PROVISIONES	183,288,217.32
5360	DEPRECIACION DE PROPIEDADES,PLANTA Y EQUIPO	44,050,698.00
536001	Edificaciones	13,233,306.72
536004	Maquinaria y equipo	43,950,313.71
536005	Equipo médico y científico	17,215,899.90
536006	Muebles Enseres Y Equipos de Oficina	51,184,670.43
536007	Equipos de comunicación y computación	3,781,512.60
536008	Equipo de Transporte Traccion y Elevacio	214,500.00
536009	Equipo de Comedor Cocina Despensa y hotelería	1,201,049.94
536010	Semovientes	8,456,266.02
536012	BIENES DE arte y Cultura	

INSTITUTO SUPERIOR DE EDUCACION RURAL

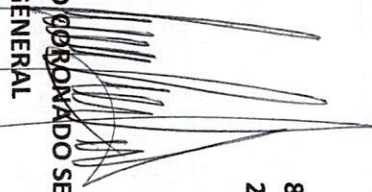
NIT 890501578-4


ESTADO DE RESULTADOS MARZO 2020

CIFRAS EN PESOS COLOMBIANOS

CODIGO	CUENTA	SALDO
TOTAL DETERIORO, DEPRECIACIONES, AMORTIZACIONES Y PROVISIONES		
58	OTROS GASTOS	183,288,217.32
5802	COMISIONES	
580240	Comisiones servicios financieros	2,139,662.00
580290	OTRAS COMISIONES	0.00
5804	FINANCIEROS	44,000.00
580439	Intereses de mora	44,000.00
5890	GASTOS DIVERSOS	8,049,388.78
589026	Servicios financieros	8,049,388.78
TOTAL OTROS GASTOS		10,233,050.78
TOTAL GASTOS		804,807,982.10
GANANCIAS NETAS		250,117,351.63


MARIO AUGUSTO CONTRERAS MEDINA
RECTOR


GLORIA YUBID
SECRETARIA GENERAL


NORA MARINA VILLAMIZAR ARIAS
Profesional Universitario de Contabilidad
TP. 45650-T

INSTITUTO SUPERIOR DE EDUCACION RURAL ISER


NIT 890501578-4

ESTADO DE CAMBIOS PATRIMONIO MARZO 2020

(Cifras en pesos Colombianos)

CODIGO	CUENTAS	SALDO
	PATRIMONIO	
	PATRIMONIO DE LAS INSTITUCIONES DE EDUCACIÓN SUPERIOR	
31	PÚBLICAS	33,142,540,916.21
3105	CAPITAL FISCAL	32,892,423,564.58
310506	Capital Fiscal	32,892,423,564.58
3110	RESULTADO DEL EJERCICIO	250,117,351.63
311001	Excedente del Ejercicio	250,117,351.63

MARIO AUGUSTO CONTRERAS MEDINA
RECTOR



GLORIA YUBID CORONADO SEPULVEDA
SECRETARIA GENERAL



NORA MARINA VILLAMIZAR ARIAS
Profesional Universitario de Contabilidad
TP. 45650-T

INSTITUTO SUPERIOR DE EDUCACION RURAL
NIT 890501578-4

BALANCE GENERAL COMPARATIVO A MARZO 31 DE 2020-2019
(CIFRAS EN PESOS COLOMBIANOS)

CODIGO	CUENTA	2020		2019		VARIACION		%
1	ACTIVO							
11	EFFECTIVO Y EQUIVALENTES AL EFFECTIVO							
1105	CAJA	7,000,000.00	7,000,000.00	0.00	0.00	0.00	0.00	
110502	Caja menor	7,000,000.00	7,000,000.00	0.00	0.00	0.00	0.00	
1110	DEPOSITOS EN INSTITUCIONES FINANCIERAS	3,639,768,689.74	2,727,286,735.46	912,481,954.28	33.46			
111005	CUENTA CORRIENTE	2,851,099,828.61	2,592,764,511.18	258,335,317.43	9.96			
111006	Cuenta de ahorro	788,668,861.13	134,522,224.28	654,146,636.85	486.27			
1132	EFFECTIVO DE USO RESTRINGIDO	526,527,644.00	0	526,527,644	0.00			
113210	DEPOSITO EN INSTITUCIONES FINANCIERAS	526,527,644.00	0.00	526,527,644.00	0.00			
TOTAL EFFECTIVO Y EQUIVALENTES AL EFFECTIVO		4,173,296,333.74	2,734,286,735.46	1,439,009,598.28	0.00			
13	CUENTAS POR COBRAR							
1311	INGRESOS NO TRIBUTARIOS	327,357,809.82	180,073,627.00	147,284,182.82	81.79			
131113	Estampillas	327,357,809.82	180,073,627.00	147,284,182.82	81.79			
1317	PRESTACION DE SERVICIOS	358,364,068.27	206,867,465.27	151,496,603.00	73.23			
131701	Servicios educativos	358,364,068.27	206,867,465.27	151,496,603.00	73.23			
1384	OTRAS CUENTAS POR COBRAR	100,073,687.92	42,679,877.00	57,393,810.92	134.48			
138413	Devolución IVA para entidades de educación superior	60,633,227.92	39,678,140.00	20,955,087.92	52.81			
138439	ARRENDAMIENTO OPERATIVO	39,440,460.00	3,001,737.00	36,438,723.00	1,213.92			
1386	DETERIORO ACUMULADO DE CUENTAS POR COBRAR (GR)	-57,076,955.27	-20,777,292.27	-36,299,663.00	174.71			
138602	Prestacion de Servicios	-53,822,889.07	-18,071,310.07	-35,751,579.00	197.84			
138690	OTRAS CUENTAS POR COBRAR	-3,254,066.20	-2,705,982.20	-548,084.00	20.25			
TOTAL CUENTAS POR COBRAR		728,718,610.74	408,843,677.00	319,874,933.74	78.24			
16	PROPIEDAD PLANTA Y EQUIPO							
1605	TERRENOS	13,849,790,488.00	13,849,790,488.00	0.00	0.00			
160501	Urbanos	12,581,712,888.00	12,581,712,888.00	0.00	0.00			
160502	Rurales	1,268,077,600.00	1,268,077,600.00	0.00	0.00			
1610	SEMOVIENTES Y PLANTAS	24,021,000.00	24,471,000.00	-450,000.00	-1.84			
161003	De INVESTIGACION Y EDUCACION	24,021,000.00	24,471,000.00	-450,000.00	-1.84			
1615	CONSTRUCCIONES EN CURSO	57,657,803.00	38,536,917.00	19,120,886.00	49.62			
161501	EDIFICACIONES	57,657,803.00	38,536,917.00	19,120,886.00	49.62			

INSTITUTO SUPERIOR DE EDUCACION RURAL
NIT 890501578-4

BALANCE GENERAL COMPARATIVO A MARZO 31 DE 2020-2019
(CIFRAS EN PESOS COLOMBIANOS)

CODIGO	CUENTA	2020		2019		VARIACION		%
1640	EDIFICACIONES	11,520,301,955.00	10,869,761,400.00	650,540,555.00	5.98			
164001	EDIFICIOS Y CASAS	9,816,629,955.00	9,166,089,400.00	650,540,555.00	7.10			
164014	INVERNADEROS	93,000,000.00	93,000,000.00	0.00	0.00			
164017	PARQUEADEROS Y GARAJES	13,600,000.00	13,600,000.00	0.00	0.00			
164019	INSTALACIONES DEPORTIVAS Y RECREACIONALES	1,597,072,000.00	1,597,072,000.00	0.00	0.00			
1655	MAQUINARIA Y EQUIPO	455,090,728.00	455,090,728.00	0.00	0.00			
165501	EQUIPO DE CONSTRUCCION	3,000,000.00	3,000,000.00	0.00	0.00			
165504	MAQUINARIA INDUSTRIAL	14,889,142.00	14,889,142.00	0.00	0.00			
165505	EQUIPO DE MUSICA	16,779,324.00	16,779,324.00	0.00	0.00			
165506	EQUIPO DE RECREACION Y DEPORTE	138,752,213.00	138,752,213.00	0.00	0.00			
165508	EQUIPO AGRICOLA	160,730,657.00	160,730,657.00	0.00	0.00			
165509	EQUIPOS DE ENSEMANZA	106,922,812.00	106,922,812.00	0.00	0.00			
165511	HERRAMIENTAS Y ACCESORIOS	14,016,580.00	14,016,580.00	0.00	0.00			
1660	EQUIPO MEDICO Y CIENTIFICO	2,229,105,905.11	2,131,805,405.11	97,300,500.00	4.56			
166002	EQUIPO DE LABORATORIO	2,229,105,905.11	2,131,805,405.11	97,300,500.00	4.56			
1665	MUEBLES ENSERES Y EQUIPO DE OFICINA	934,531,261.66	934,531,261.66	0.00	0.00			
166501	MUEBLES Y ENSERES	872,669,553.66	872,669,553.66	0.00	0.00			
166502	EQUIPO Y MAQUINAS DE OFICINA	61,861,708.00	61,861,708.00	0.00	0.00			
1670	EQUIPOS DE COMPUTACION Y COMUNICACION	1,130,977,151.10	1,114,877,951.10	16,099,200.00	1.44			
167001	EQUIPO DE COMUNICACION	197,379,647.00	197,379,647.00	0.00	0.00			
167002	EQUIPO DE COMPUTACION	933,597,504.10	917,498,304.10	16,099,200.00	1.75			
1675	EQUIPO DE TRANSPORTE, TRACCION Y ELEVACION	244,225,252.00	244,225,252.00	0.00	0.00			
167502	TERRESTRE	244,225,252.00	244,225,252.00	0.00	0.00			
1680	EQUIPOS DE COMEDOR, COCINA, DESPENSA Y HOTELERIA	28,871,480.00	28,871,480.00	0.00	0.00			
168002	EQUIPO DE RESTAURANTE Y CAFETERIA	28,871,480.00	28,871,480.00	0.00	0.00			
1681	BIENES DE ARTE Y CULTURA	190,992,647.00	148,000.00	190,844,647.00	128,949.09			
168103	BIENES DE CULTO	248,000.00	148,000.00	100,000.00	67.57			
168107	LIBROS Y PUBLICACIONES DE INVESTIGACION Y CONSULTA	190,744,647.00	0.00	190,744,647.00	0.00			
1685	DEPRECIACION ACUMULADA (CR)	-2,122,000,891.25	-1,401,668,130.03	-720,332,761.22	51.39			
168501	EDIFICACIONES	-274,191,045.33	-55,781,380.00	-218,409,665.33	391.55			
168504	MAQUINARIA Y EQUIPO	-237,471,293.43	-184,817,071.08	-52,654,222.35	28.49			
168505	EQUIPO MEDICO Y CIENTIFICO	-694,902,475.62	-521,776,970.82	-173,125,504.80	33.18			
168506	MUEBLES, ENSERES Y EQUIPO DE OFICINA	-241,246,017.49	-172,631,005.32	-68,615,012.17	39.75			

INSTITUTO SUPERIOR DE EDUCACION RURAL
NIT 890501578-4

BALANCE GENERAL COMPARATIVO A MARZO 31 DE 2020-2019
(CIFRAS EN PESOS COLOMBIANOS)

CODIGO	CUENTA	2020		2019		VARIACION		%
168507	EQUIPOS DE COMUNICACION Y COMPUTACION	-423,861,493.20	-244,989,631.48	-178,871,861.72	73.01			
168508	EQUIPOS DE TRANSPORTE, TRACCION Y ELEVACION	-209,768,622.13	-194,642,571.73	-15,126,050.40	7.77			
168509	EQUIPOS DE COMEDOR, COCINA, DESPENSA Y HOTELERIA	-27,887,499.60	-27,029,499.60	-858,000.00	3.17			
168510	SEMOVIENTES	-1,601,399.92	0.00	-1,601,399.92	0.00			
168512	BIENES DE ARTE Y CULTURA	-11,071,044.53	0.00	-11,071,044.53	0.00			
TOTAL PROPIEDAD PLANTA Y EQUIPO		28,543,564,779.62	28,290,441,752.84	253,123,026.78	0.89			
17	BIENES DE USO PUBLICO E HISTORICOS Y CULTURALES	0	176,158,316.00	-176,158,316.00	-100.00			
1710	BIENES DE USO PÚBLICO EN SERVICIO	0	176,058,316.00	-176,058,316.00	-100.00			
171010	Bibliotecas	0	100,000.00	-100,000.00	-100.00			
171090	Otros bienes de uso público en servicio	0	176,158,316.00	-176,158,316.00	-100.00			
TOTAL BIENES DE USO PUBLICO E HISTORICOS Y CULTURALES		0	176,158,316.00	-176,158,316.00	-100.00			
19	OTROS ACTIVOS	0	1,610,960.00	-1,610,960.00	-100.00			
1905	BIENES Y SERVICIOS PAGADOS POR ANTICIPADO	0	1,610,960.00	-1,610,960.00	-100.00			
190514	Bienes y servicios	0	1,610,960.00	-1,610,960.00	-100.00			
1970	ACTIVOS INTANGIBLES	59,240,000.00	118,480,000.00	-59,240,000.00	-50.00			
197008	Softwares	59,240,000.00	118,480,000.00	-59,240,000.00	-50.00			
TOTAL OTROS ACTIVOS		59,240,000.00	120,090,960.00	-60,850,960.00	-50.67			
TOTAL ACTIVO		33,504,819,724.10	31,729,821,441.30	1,774,998,282.80	5.59			
2	PASIVOS							
24	CUENTAS POR PAGAR							
2407	RECAUDOS A FAVOR DE TERCEROS	46,836,200.89	44,225,936.88	2,610,264.01	5.90			
240704	Ventas por cuenta de terceros	46,836,200.89	44,225,936.88	2,610,264.01	5.90			
2424	DESCUENTOS DE NÓMINA	434,235.00						
242411	Embargos judiciales	434,235.00						
2436	RETENCIÓN EN LA FUENTE E IMPUESTO DE TIMBRE	2,585,000.00	2,152,200.00	432,800.00	20.11			
243603	Honorarios	0	1,160,000.00	-1,160,000.00	-100.00			
243605	Servicios	504,000.00	231,000.00	273,000.00	118.18			
243615	A empleados Artículo 383 ET	1,659,000.00	401,000.00	1,258,000.00	313.72			
243625	Impuesto a las ventas retenido pendiente de consignar	359,000.00	198,000.00	161,000.00	81.31			

INSTITUTO SUPERIOR DE EDUCACION RURAL
NIT 890501578-4

BALANCE GENERAL COMPARATIVO A MARZO 31 DE 2020-2019
(CIFRAS EN PESOS COLOMBIANOS)

CODIGO	CUENTA	2020		2019		VARIACION		%
243627	Retención de impuesto de Industria y comercio por compras	63,000.00	162,200.00	-99,200.00	-61.16			
2440	IMPUESTOS, CONTRIBUCIONES Y TASAS POR PAGAR	71,593,200.00	0.00	71,593,200.00	0.00			
244003	Impuesto predial unificado	71,593,200.00	0.00	71,593,200.00	0.00			
2490	OTRAS CUENTAS POR PAGAR	43,867,647.00	14,149,447.00	29,718,200.00	210.03			
249032	Cheques no cobrados o por reclamar	14,069,447.00	14,069,447.00	0.00	0.00			
249055	Servicios	29,798,200.00	80,000.00	29,718,200.00	37,147.75			
	TOTAL CUENTAS POR PAGAR	165,316,282.89	60,527,583.88	104,788,699.01	173.13			
25	BENEFICIOS A LOS EMPLEADOS	154,120,591.00	2,638,103.00	151,482,488.00	5,742.10			
2511	BENEFICIOS A LOS EMPLEADOS A CORTO PLAZO	3,141,477.00	1,042,999.00	2,098,478.00	201.20			
251101	Nómina por pagar	58,794,365.00	0	58,794,365.00	0.00			
251102	Cesantías	7,055,342.00	0	7,055,342.00	0.00			
251103	Intereses sobre cesantías	0	83,753.00	-83,753.00	-100.00			
251104	Vacaciones	26,613,200.00	0	26,613,200.00	0.00			
251105	Prima de vacaciones	0	745,431.00	-745,431.00	-100.00			
251106	Prima de servicios	54,972,638.00	0	54,972,638.00	0.00			
251107	Prima de navidad	3,543,569.00	765,920.00	2,777,649.00	362.66			
251109	Bonificaciones	3,219,974.00	2,856,945.00	363,029.00	12.71			
251301	Indemnizaciones	157,340,565.00	5,495,048.00	151,845,517.00	2,763.32			
	TOTAL BENEFICIOS A LOS EMPLEADOS	154,120,591.00	2,638,103.00	151,482,488.00	5,742.10			
29	OTROS PASIVOS	39,621,960.00	54,100,500.00	-14,478,540.00	-26.76			
2901	AVANCES Y ANTICIPOS RECIBIDOS	39,621,960.00	54,100,500.00	-14,478,540.00	-26.76			
290102	Anticipos sobre convenios y acuerdos	39,621,960.00	54,100,500.00	-14,478,540.00	-26.76			
	TOTAL OTROS PASIVOS	39,621,960.00	54,100,500.00	-14,478,540.00	-26.76			
	TOTAL PASIVOS	362,278,807.89	120,123,131.88	242,155,676.01	201.59			
3	PATRIMONIO	32,892,423,564.58	31,098,654,671.84	1,793,768,892.74	5.77			
31	PATRIMONIO DE LAS INSTITUCIONES DE EDUCACIÓN SUPERIOR PÚBLICAS	32,892,423,564.58	31,098,654,671.84	1,793,768,892.74	5.77			
3105	CAPITAL FISCAL	32,892,423,564.58	31,098,654,671.84	1,793,768,892.74	5.77			
310506	Capital Fiscal	32,892,423,564.58	31,098,654,671.84	1,793,768,892.74	5.77			

INSTITUTO SUPERIOR DE EDUCACION RURAL
NIT 890501578-4

BALANCE GENERAL COMPARATIVO A MARZO 31 DE 2020-2019

(CIFRAS EN PESOS COLOMBIANOS)

CODIGO	CUENTA	2020	2019	VARIACION	%
TOTAL PATRIMONIO DE LAS INSTITUCIONES DE EDUCACIÓN SUPERIOR PÚBLICAS					
		32,892,423,564.58	31,098,654,671.84	1,793,768,892.74	5.77
UTILIDAD DEL EJERCICIO					
		250,117,351.63	511,043,637.58	-260,926,285.95	-51.06
TOTAL PATRIMONIO					
		33,142,540,916.21	31,609,698,309.42	1,532,842,606.79	4.85
TOTAL PASIVO Y PATRIMONIO					
		33,504,819,724.10	31,729,821,441.30	1,774,998,282.80	5.59
PASIVOS CONTINGENTES					
91	PASIVOS CONTINGENTES				
9120	LITIGIOS Y MECANISMOS ALTERNATIVOS DE SOLUCIÓN DE CONFLICTOS	2,704,468,132.00	2,704,468,132.00	0.00	0.00
912004	Administrativos	2,704,468,132.00	2,704,468,132.00	0.00	0.00
	TOTAL PASIVOS CONTINGENTES	2,704,468,132.00	2,704,468,132.00	0.00	0.00
ACREEDORAS POR CONTRA (DB)					
99	ACREEDORAS POR CONTRA (DB)				
9905	PASIVOS CONTINGENTES POR CONTRA (DB)	2,704,468,132.00	2,704,468,132.00	0.00	0.00
990505	Litigios y mecanismos alternativos de solución de conflictos	2,704,468,132.00	2,704,468,132.00	0.00	0.00
	TOTAL ACREEDORAS POR CONTRA (DB)	2,704,468,132.00	2,704,468,132.00	0.00	0.00
TOTAL CUENTAS DE ORDEN/ACREEDORAS					
		2,704,468,132.00	2,704,468,132.00	0.00	0.00

MARIO AUGUSTO CONTRERAS MEDINA
 RECTOR

GLORIA YUBID CORDONADO SEPULVEDA
 SECRETARIA GENERAL

NO RA MARINA VILLAMIZAR ARIAS
 Profesional Universitario de Contabilidad
 TP. 45650-1

INSTITUTO SUPERIOR DE EDUCACION RURAL
NIT 890501578-4

ESTADO DE RESULTADOS COMPARATIVO MARZO 2019-2020
CIFRAS EN PESOS COLOMBIANOS

CODIGO	CUENTA	2020	2019	VARIACIONES	%
4	INGRESOS				
43	VENTA DE SERVICIOS				
4305	SERVICIOS EDUCATIVOS	509,922,999.00	586,973,317.00	-77,050,318.00	-13.13
430512	EDUCACIÓN FORMAL - SUPERIOR FORMACION TECNICA PROFESIONA	49,715,980.00	0.00	49,715,980.00	0.00
430513	Educación formal - Superior formación tecnológica	432,631,919.00	586,973,317.00	-154,341,398.00	-26.29
430527	Educación no formal - Formación extensiva	26,353,500.00	0.00	26,353,500.00	0.00
430550	Servicios conexos a la educación	1,221,600.00	0.00	1,221,600.00	0.00
4395	DEVOLUCIONES Y REBAJAS EN SERV	-182,943,422.00	-305,685,318.00	122,741,896.00	-40.15
439501	Servicios educativos	-182,943,422.00	-305,685,318.00	122,741,896.00	-40.15
	TOTAL VENTA DE SERVICIOS	-182,943,422.00	281,287,999.00	-464,231,421.00	-165.04
44	TRANSFERENCIAS				
4428	OTRAS TRANSFERENCIAS	1,208,924,814.00	1,134,499,998.00	74,424,816.00	6.56
442803	Para gastos de funcionamiento	1,208,924,814.00	1,134,499,998.00	74,424,816.00	6.56
	TOTAL TRANSFERENCIAS	1,208,924,814.00	1,134,499,998.00	74,424,816.00	6.56
48	OTROS INGRESOS				
4802	FINANCIEROS	3,133,693.73	2,225,596.28	908,097.45	40.80
480201	Intereses sobre depósitos en instituciones financieras	3,133,693.73	2,225,596.28	908,097.45	40.80
4808	INGRESOS DIVERSOS	51,820,883.00	29,455,334.00	22,365,549.00	75.93
480815	Fotocopias	26,950.00	0.00	26,950.00	0.00
480817	Arrendamiento operativo	44,631,507.00	23,913,834.00	20,717,673.00	86.63
480825	Sobrantes	20.00	9,079.00	-9,059.00	-99.78
480826	Recuperaciones	7,162,406.00	5,532,421.00	1,629,985.00	29.46
	TOTAL OTROS INGRESOS	54,954,576.73	31,680,930.28	-24,518,524.28	-77.39
	TOTAL INGRESOS	1,590,858,967.73	1,447,468,927.28	-1,392,514,350.55	-96.20
6	COSTOS DE VENTAS				
63	COSTO DE VENTAS DE SERVICIOS				
6305	SERVICIOS EDUCATIVOS	535,933,634.00	302,350,769.00	233,582,865.00	77.26
630507	Educación formal - Superior formación tecnológica	479,560,351.00	278,171,417.00	201,388,934.00	72.40
630512	Educación no formal - Formación extensiva	38,289,222.00	10,778,427.00	27,510,795.00	255.24
630516	Educación formal - Investigación	18,084,061.00	13,400,925.00	4,683,136.00	34.95
	TOTAL COSTO DE VENTAS DE SERVICIOS	535,933,634.00	302,350,769.00	233,582,865.00	77.26
	TOTAL COSTOS DE VENTAS	535,933,634.00	302,350,769.00	233,582,865.00	77.26
	UTILIDAD BRUTA	1,054,925,333.73	1,145,118,158.28	-90,192,824.55	-7.88

INSTITUTO SUPERIOR DE EDUCACION RURAL

NIT 890501578-4

ESTADO DE RESULTADOS COMPARATIVO MARZO 2019-2020

CIFRAS EN PESOS COLOMBIANOS

CODIGO	CUENTA	2020		2019		VARIACIONES	
							%
5	GASTOS						
51	DE ADMINISTRACIÓN Y OPERACIÓN						
5101	SUELDOS Y SALARIOS	337,289,901.00	280,460,428.00	56,829,473.00	20.26		
510101	Sueldos	311,051,883.00	258,010,038.00	53,041,845.00	20.56		
510119	Bonificaciones	211,758,988	17,645,249.00	-14,559,629.00	-82.51		
510123	Auxilio de transporte	3,085,620.00	2,965,945.00	-989,445.00	-33.36		
510160	Subsidio de alimentación	1,976,500.00	1,839,196.00	-1,839,196.00	-100.00		
5102	CONTRIBUCIONES IMPUTADAS	0.00	4,833,430.00	-4,833,430.00	-100.00		
510203	Indemnizaciones	0.00	4,833,430.00	-4,833,430.00	-100.00		
5103	CONTRIBUCIONES EFECTIVAS	83,672,800.00	70,841,000.00	12,831,800.00	18.11		
510302	Aportes a cajas de compensación familiar	13,383,600.00	11,049,400.00	2,334,200.00	21.13		
510303	Cotizaciones a seguridad social en salud	27,712,100.00	22,936,700.00	4,775,400.00	20.82		
510305	Cotizaciones a riesgos laborales	2,138,700.00	3,277,600.00	-1,138,900.00	-34.75		
510306	Cotizaciones a entidades administradoras del régimen de prima media	29,823,000.00	22,966,800.00	6,856,200.00	29.85		
510307	Cotizaciones a entidades administradoras del régimen de ahorro individual	10,070,800.00	10,114,800.00	-44,000.00	-0.44		
510390	Otras contribuciones efectivas	544,600.00	495,700.00	48,900.00	9.86		
5104	APORTES SOBRE LA NÓMINA	19,660,500.00	15,177,500.00	4,483,000.00	29.54		
510401	Aportes al ICBF	19,660,500.00	15,177,500.00	4,483,000.00	29.54		
5107	PRESTACIONES SOCIALES	79,994,228.00	11,295,341.00	68,698,887.00	608.21		
510702	Cesantías	31,303,645.00	2,232,347.00	29,071,298.00	1,302.28		
510703	Intereses a las cesantías	3,756,448.00	35,340.00	3,721,108.00	10,529.45		
510704	Prima de vacaciones	14,043,633.00	2,178,532.00	11,865,101.00	544.64		
510705	Prima de navidad	29,140,909.00	2,087,439.00	27,053,470.00	1,296.01		
510706	Prima de servicios	0.00	4,473,364.00	-2,723,771.00	-60.89		
510707	Bonificación especial de recreación	1,749,593.00	288,319.00	25,058,676.00	8,691.30		
5108	GASTOS DE PERSONAL DIVERSOS	25,346,995.00	18,383,774.00	6,963,221.00	37.88		
510802	Honorarios	20,544,505.00	17,397,224.00	3,147,281.00	18.09		
510803	Capacitación bienestar social y estímulos	890,500.00	495,000.00	395,500.00	79.90		
510810	Viáticos	3,911,990.00	491,550.00	3,420,440.00	695.85		
5111	GENERALES	62,164,622.00	59,130,886.00	3,033,736.00	5.13		
511113	Vigilancia y seguridad	17,100,452.00	24,581,764.00	-7,481,312.00	-30.43		
511114	Materiales y suministros	16,776,281.00	460,000.00	16,316,281.00	3,547.02		
511117	Servicios públicos	7,356,289.00	22,310,552.00	-14,954,263.00	-67.03		
511121	Impresos, publicaciones, suscripciones y afiliaciones	16,167,581.00	7,073,355.00	282,934.00	4.00		
511123	Comunicaciones y transporte	487,919.00	4,705,215.00	11,462,366.00	243.61		
511146	Combustibles y lubricantes	3,750,000.00	0.00	487,919.00	0.00		
511149	Servicio de aseo cafetería restaurante y lavandería	526,100.00	0.00	3,750,000.00	0.00		
511155	Elementos de aseo lavandería y cafetería	3,157,668.00	2,333,834.00	823,834.00	35.30		
512002	IMPUESTOS, CONTRIBUCIONES Y TASAS	2,817,500.00	2,329,434.00	488,066.00	20.95		
512010	Cuota de fiscalización y auditar	336,168.00	0.00	336,168.00	0.00		
512017	Tasas	4,000.00	4,400.00	-400.00	-9.09		
	Intereses de mora						
TOTAL DE ADMINISTRACIÓN Y OPERACIÓN		611,286,714.00	462,456,193.00	148,830,521.00	32.18		

INSTITUTO SUPERIOR DE EDUCACION RURAL
 NIT 890501578-4

ESTADO DE RESULTADOS COMPARATIVO MARZO 2019-2020
 CIFRAS EN PESOS COLOMBIANOS

CODIGO	CUENTA	2020	2019	VARIACIONES	%
53	DETERIORO, DEPRECIACIONES, AMORTIZACIONES Y PROVISIONES				
5360	DEPRECIACION DE PROPIEDADES, PLANTA Y EQUIPO	183,288,217.32	166,430,371.68	16,857,845.64	10.13
536001	Edificaciones	44,050,698.00	41,836,035.00	2,214,663.00	5.29
536004	Maquinaria y equipo	13,233,306.72	38,903,969.22	-25,670,662.50	-65.98
536005	Equipo médico y científico	43,950,313.71	43,058,397.03	891,916.68	2.07
536006	Muebles ensers y equipos de oficina	17,215,899.90	0.00	17,215,899.90	0.00
536007	Equipos de comunicación y computación	51,184,670.43	42,631,970.43	8,552,700.00	20.06
536008	Equipo de Transporte tracción y elevación	3,781,512.60	0.00	3,781,512.60	0.00
536009	Equipo de comedor cocina despensa y hotelería	214,500.00	0.00	214,500.00	0.00
536010	Semovientes	1,201,049.94	0.00	1,201,049.94	0.00
536012	Bienes de arte y cultural	8,456,266.02	0.00	8,456,266.02	0.00
	TOTAL DETERIORO, DEPRECIACIONES, AMORTIZACIONES Y PROVISIONES	183,288,217.32	166,430,371.68	16,857,845.64	10.13
58	OTROS GASTOS				
5802	COMISIONES		1,745,224.00	-1,745,224.00	-100.00
580240	Comisiones servicios financieros	2,139,662.00	1,686,508.00	453,154.00	26.87
580290	Otras comisiones	0.00	58,716.00	-58,716.00	-100.00
5804	FINANCIEROS	44,000.00	40,000.00	4,000.00	10.00
580439	Intereses de mora	44,000.00	40,000.00	4,000.00	10.00
5890	GASTOS DIVERSOS	8,049,388.78	3,402,732.02	4,646,656.76	136.56
589026	Servicios financieros	8,049,388.78	3,402,732.02	4,646,656.76	136.56
	TOTAL OTROS GASTOS	10,233,050.78	5,187,956.02	5,045,094.76	97.25
	TOTAL GASTOS	804,807,982.10	634,074,520.70	170,733,461.40	26.93
	GANANCIAS NETAS	250,117,351.63	511,043,637.58	-260,926,285.95	-51.06

MARCO AUGUSTO ZONTRERAS MEDINA
 RECTOR

GLORIA YUBIA ORDOÑEZ SEPULVEDA
 SECRETARIA GENERAL


NORA MARINA VILLAMIZAR ARIAS
 Profesional Universitario de Contabilidad
 TP. 45650-T

INSTITUTO SUPERIOR DE EDUCACION RURAL ISER
NIT 890501578-4


ESTADO DE CAMBIOS PATRIMONIO COMPARATIVO MARZO 2020-2019

(Cifras en pesos Colombianos)

CODIGO	CUENTAS	PERIODO ACTUAL	PERIODO ANTERIOR	VARIACION	%
		MARZO 2020	MARZO 2019		
PATRIMONIO					
PATRIMONIO DE LAS INSTITUCIONES DE EDUCACION					
31	SUPERIOR PÚBLICAS	33,142,540,916.21	31,609,698,309.42	-1,419,187,705.89	-4.49
3105	CAPITAL FISCAL	32,892,423,564.58	31,098,654,671.84	-1,158,261,419.94	-3.72
310506	Capital Fiscal	32,892,423,564.58	31,098,654,671.84	1,793,768,892.74	5.77
	3110 RESULTADO DEL EJERCICIO	250,117,351.63	511,043,637.58	-260,926,285.95	-51.06
311001	Excedente del Ejercicio	250,117,351.63	511,043,637.58	-260,926,285.95	-51.06


MARIO AUGUSTO CONTRERAS MEDINA
 RECTOR


GLORIA YUBID CORONADO SEPULVEDA
 SECRETARIA GENERAL


NORA MARINA VILLAMIZAR ARIAS
 Profesional Universitario de Contabilidad
 TP. 45650-T