



Instituto Superior de
Educación Rural **ISER**
Vigilado MinEduación

ESTADO DE SITUACION FINANCIERA CONSOLIDADO
DEL 01 DE ENERO 2020 AL 30 DE ABRIL 2020
En pesos colombianos con decimales

CODIGO	ACTIVO	SALDO
1	ACTIVO	
	ACTIVO CORRIENTE	4,744,743,375.03
11	EFFECTIVO Y EQUIVALENTES AL EFFECTIVO	
1105	CAJA	7,000,000.00
110502	Caja menor	7,000,000.00
110502.01	Caja menor	7,000,000.00
1110	DEPOSITOS EN INSTITUCIONES FINANCIERAS	3,840,545,921.56
111005	CUENTA CORRIENTE	3,051,334,963.43
11100502	BANCOS RECURSOS PROPIOS	3,051,334,963.43
111006	Cuenta de ahorro	789,210,958.13
111006.03	ISER transferencias por recaudos CREE	59,779,981.00
111006.09	Financiera Comultrasam	57,597,547.58
111006.1	Financiera Comultrasan - Aportes	119,702.00
111006.11	Bancolombia 47600020575	671,668,329.55
111006.12	BANCO BOGOTA PASIVOS 462411414	1,658.00
111006.13	ISER - EXCEDENTES DE COOPERTATIVAS 46241287!	43,740.00
1132	EFFECTIVO DE USO RESTRINGIDO	486,759,312.00
113210	DEPOSITO EN INSTITUCIONES FINANCIERAS	486,759,312.00
11321002	DEPOSITO EN INSTITUCIONES FINANCIERAS-OTROS	486,759,312.00
TOTAL EFFECTIVO Y EQUIVALENTES AL EFFECTIVO		4,334,305,233.56
13	CUENTAS POR COBRAR	

1311	INGRESOS NO TRIBUTARIOS	327,357,809.82
131113	Estampillas	327,357,809.82
13111302	Estampillas-Proyectos de inversión-Departamental	327,357,809.82
1317	PRESTACION DE SERVICIOS	10,710,035.00
131701	Servicios educativos	10,710,035.00
13170102	Educacion Formal - Superior Formadon tecnologica	10,710,035.00
1384	OTRAS CUENTAS POR COBRAR	70,207,251.92
138413	Devolución IVA para entidades de educación super	30,766,791.92
138413.01	Devolución IVA para entidades de educación super	30,766,791.92
138439	ARRENDAMIENTO OPERATIVO	39,440,460.00
138439.01	Arrendamiento operativo	39,440,460.00
1386	DETERIORO ACUMULADO DE CUENTAS POR COBR	-57,076,955.27
138602	Prestacion de Servicios	-53,822,889.07
13860202	Educación formal - Superior formación tecnológica	-53,822,889.07
138690	OTRAS CUENTAS POR COBRAR	-3,254,066.20
138690.01	Otros deudores	-3,254,066.20
TOTAL CUENTAS POR COBRAR		351,198,141.47
19	OTROS ACTIVOS	
1970	ACTIVOS INTANGIBLES	59,240,000.00
197008	Softwares	59,240,000.00
TOTAL CUENTAS POR PAGAR		149,545,137.89
TOTAL OTROS ACTIVOS		59,240,000.00
	ACTIVO NO CORRIENTE	28,828,392,003.67
13	CUENTAS POR COBRAR	
1317	PRESTACION DE SERVICIOS	346,436,824.27
131701	Servicios educativos	346,436,824.27
13170102	Educacion Formal - Superior Formacion tecnologica	336,283,407.27
13170105	EDUCACION NO FORMAL	10,153,417.00
TOTAL CUENTAS POR COBRAR		346,436,824.27
16	PROPIEDAD PLANTA Y EQUIPO	
1605	TERRENOS	13,849,790,488.00
160501	Urbanos	12,581,712,888.00
160501.01	Urbanos	6,521,688,888.00

160501.02	TERRENO FINCA LA RINCONADA CARRERA BOGOT/	6,060,024,000.00
160502	Rurales	1,268,077,600.00
TOTAL BENEFICIOS A LOS EMPLEADOS		206,790,804.00
160502.02	FINCA LA CALDERA PREDIO 2 LOTE	499,171,000.00
1610	SEMOVIENTES Y PLANTAS	24,021,000.00
161003	De INVESTIGACION Y EDUCACION	24,021,000.00
161003.01	Bovinos	17,500,000.00
161003.02	Equinos	5,300,000.00
161003.04	Cunículo	66,000.00
161003.07	Caprinos	1,155,000.00
1615	CONSTRUCCIONES EN CURSO	57,657,803.00
161501	EDIFICACIONES	57,657,803.00
161501.01	Edificaciones	57,657,803.00
1640	EDIFICACIONES	11,520,301,955.00
164001	EDIFICIOS Y CASAS	9,816,629,955.00
164001.01	EDIFICIOS BLOQUE NUEVO VIRTUAL	740,698,500.00
164001.02	FINCA LA CALDERA	1,058,140,000.00
164001.06	CASAS	259,437,310.00
164001.07	RESIDENCIAS	1,784,902,700.00
164001.08	BLOQUE DE INFORMATICA	1,066,631,755.00
164001.09	BOQUE DE CAFETERIA BIBLIOTECA	1,364,610,600.00
164001.1	Bloque 1C	499,797,600.00
164001.11	BLOQUE 1D	601,552,800.00
164001.12	ALVARO DIEZ	442,608,800.00
164001.13	CENTRO CUIDADOS DE ANIMALES	58,557,500.00
164001.14	ESTABLO	74,592,000.00
164001.15	ORDEÑO	54,062,600.00
164001.16	COCHERA	80,134,400.00
164001.17	CONEJERA	28,712,000.00
164001.18	GALPON	106,400,000.00
164001.19	ALPRISCO	4,850,000.00
164001.2	Baño	20,773,630.00
164001.21	KIOSKO	5,300,000.00
164001.22	SALA DE INCUBACION	15,889,500.00

164001.23	BODEGA DE HERRAMIENTAS	17,108,000.00
164001.24	PLANTA DE CONCENTRADOS	34,949,600.00
164001.27	ARCHIVO CENTRAL	120,960,000.00
164001.28	ACCESO Y BATERIAS SANITARIAS	76,220,000.00
164001.29	FACHADA Y VIAS DE ACCESO	569,414,320.00
164001.3	CENTRO DE CAPACITACION ENTRENAMIENTO SECT	350,300,220.00
164001.31	MURO DE CERRAMIENTO NORORIENTAL EN MAMI	185,830,920.00
164001.33	Talleres y Carpintería	194,195,200.00
164014	INVERNADEROS	93,000,000.00
164014.01	INVERNADERO	93,000,000.00
164017	PARQUEADEROS Y GARAJES	13,600,000.00
164017.01	PARQUEADEROS Y GARAJES	13,600,000.00
164019	INSTALACIONES DEPORTIVAS Y RECREACIONALES	1,597,072,000.00
164019.01	INSTALACIONES DEPORTIVAS Y REC REACIONALES	1,597,072,000.00
1655	MAQUINARIA Y EQUIPO	455,090,728.00
165501	EQUIPO DE CONSTRUCCION	3,000,000.00
165501.01	EQUIPO DE CONSTRUCCION	3,000,000.00
165504	MAQUINARIA INDUSTRIAL	14,889,142.00
165504.01	Maquinas-herramientas y acceso s	14,889,142.00
165505	EQUIPO DE MUSICA	16,779,324.00
165505.01	INSTRUMENTOS MUSICALES	16,779,324.00
165506	EQUIPO DE RECREACION Y DEPORTE	138,752,213.00
165506.01	ELEMENTOS DE RECREACION Y DEPO TE	138,752,213.00
165508	EQUIPO AGRICOLA	160,730,657.00
165508.01	Maquinas-herramientas y acceso orios	160,730,657.00
165509	EQUIPOS DE ENSEÑANZA	106,922,812.00
165509.01	EQUIPOS.MAQUINAS Y ACCESORIOS	106,922,812.00
165511	HERRAMIENTAS Y ACCESORIOS	14,016,580.00
165511.01	HERRAMIENTAS Y ACCESORIOS	14,016,580.00
1660	EQUIPO MEDICO Y CIENTIFICO	2,229,105,905.11
166002	EQUIPO DE LABORATORIO	2,229,105,905.11
166002.01	EQUIPO DE LABORATORIO	2,229,105,905.11
1665	MUEBLES ENSERES Y EQUIPO DE OFICINA	934,531,261.66
166501	MUEBLES Y ENSERES	872,669,553.66

166501.01	MUEBLES Y ENSERES	872,669,553.66
166502	EQUIPO Y MAQUINAS DE OFICINA	61,861,708.00
166502.01	EQUIPOS Y MAQUINAS DE OFICINA	61,861,708.00
1670	EQUIPOS DE COMPUTACION Y COMUNICACION	1,130,977,151.10
167001	EQUIPO DE COMUNICACCION	197,379,647.00
167001.01	EQUIPO DE COMUNICACION	197,379,647.00
167002	EQUIPO DE COMPUTACION	933,597,504.10
167002.01	EQUIPOS DE COMPUTACION	933,597,504.10
1675	EQUIPO DE TRANSPORTE.TRACCION Y ELEVACION	244,225,252.00
167502	TERRESTRE	244,225,252.00
167502.01	VEHÍCULO	244,225,252.00
1680	EQUIPOS DE COMEDOR,COCINA,DESPENSA Y HOTELERIA	28,871,480.00
168002	EQUIPO DE RESTAURANTE Y CAFETERIA	28,871,480.00
168002.01	EQUIPO DE RESTAURANTE Y CAFETERIA	28,871,480.00
1681	BIENES DE ARTE Y CULTURA	190,992,647.00
168103	BIENES DE CULTO	248,000.00
168103.01	Bienes de Culto	248,000.00
168107	LIBROS Y PUBLICACIONES DE INVESTIGACION Y CONSULTA	190,744,647.00
168107.01	Libros y publicaciones de investigación y consulta	190,744,647.00
1685	DEPRECIACION ACUMULADA (CR)	-2,183,610,491.47
168501	EDIFICACIONES	-288,874,611.33
168501.01	EDIFICACIONES	-248,394,641.99
168501.02	INVERNADERO	-3,251,626.00
168501.03	INSTALACIONES DEPORTIVAS	-36,821,374.67
168501.08	PARQUEADEROS Y GARAJES	-406,968.67
168504	MAQUINARIA Y EQUIPO	-241,882,395.67
168504.01	MAQUINARIA INDUSTRIAL	-2,532,479.58
168504.02	EQUIPO DE ENSEÑANZA	-69,464,191.11
168504.03	ARMAMENTO Y VIGILANCIA	-486,661.00
168504.04	EQUIPO DE RECREACIÓN Y DEPORTE	-70,435,353.76
168504.05	EQUIPO AGRÍCOLA	-70,753,878.35
168504.06	EQUIPO DE CONSTRUCCIÓN	-3,000,000.20
168504.07	EQUIPO DE MÚSICA	-14,134,030.03
168504.08	HERRAMIENTAS Y ACCESORIOS	-11,075,801.64

168505	EQUIPO MEDICO Y CIENTIFICO	-710,066,107.97
168505.02	EQUIPO LABORATORIO	-710,066,107.97
168506	MUEBLES.ENSERES Y EQUIPO DE OFICINA	-246,984,650.79
168506.01	MUEBLES Y ENSERES	-217,035,633.95
168506.02	EQUIPO Y MÁQUINAS DE OFICINA	-29,949,016.84
168507	EQUIPOS DE COMUNICACION Y COMPUTACION	-440,923,050.01
168507.01	EQUIPOS DE COMUNICACIÓN	-70,804,089.99
168507.02	EQUIPO DE COMPUTACION	-370,118,960.02
168508	EQUIPOS DE TRANSPORTE.TRACCION Y ELEVACION	-211,029,126.33
168508.01	TRANSPORTE Y ELEVACION	-211,029,126.33
168509	EQUIPOS DE COMEDOR.COCINA.DESPENSA Y HOTELERIA	-27,958,999.60
168509.01	COMEDOR Y COCINA	-27,958,999.60
168510	SEMOVIENTES	-2,001,749.90
168510.01	SEMOVIENTES	-1,458,333.25
168510.02	Equinos	-441,666.65
168510.04	Cunículo	-5,500.00
168510.07	Caprinos	-96,250.00
168512	BIENES DE ARTE Y CULTURA	-13,889,799.87
168512.01	Bienes de Arte y Cultura	-13,889,799.87
TOTAL PROPIEDAD PLANTA Y EQUIPO		28,481,955,179.40
TOTAL ACTIVO		33,573,135,378.70

CODIGO	PASIVO	SALDO
2	PASIVO	
	PASIVO CORRIENTE	356,335,941.89
24	CUENTAS POR PAGAR	
2401	ADQUISICIÓN DE BIENES Y SERVICIOS NACIONALE	2,721,000.00
240101	Bienes y servicios	2,721,000.00
240101.01	Compra de bienes	2,721,000.00
2407	RECAUDOS A FAVOR DE TERCEROS	35,027,933.89
240704	Ventas por cuenta de terceros	35,027,933.89
240704.01	Pruebas ECAES	236,000.00
240704.02	Seguros	686,500.00
240704.04	Estampilla	24,927,500.00
240704.1	Ingresos a favor de terceros - Cuentas por cobrar	9,177,933.89
2424	DESCUENTOS DE NÓMINA	11,985,500.00
242401	Aportes a fondos pensionales	2,722,700.00
242401.01	Aporte empleado pensión	2,722,700.00
242402	Aportes a seguridad social en salud	9,262,800.00
242402.01	Aporte empleado salud	9,262,800.00
2436	RETENCIÓN EN LA FUENTE E IMPUESTO DE TIMBR	3,203,137.00
243605	Servicios	1,348,137.00
243605.01	Servicios	1,348,137.00
243615	A empleados Artículo 383 ET	1,634,000.00

243615.01	A empleados Artículo 383 ET	1,634,000.00
243625	Impuesto a las ventas retenido pendiente de consi	78,000.00
243625.01	Impuesto a las ventas retenido pendiente de consi	78,000.00
243627	Retención de impuesto de industria y comercio por	143,000.00
243627.01	Retención de impuesto de industria y comercio por	143,000.00
2440	IMPUESTOS,CONTRIBUCIONES Y TASAS POR PAG/	82,502,800.00
244003	Impuesto predial unificado	71,593,200.00
244003.01	Impuesto predial unificado	71,593,200.00
244080	Otros impuestos departamentales	10,909,600.00
244080.01	Prodesarrollo departamental (1%)	1,338,100.00
244080.02	Estampilla Pro desarrollo Fonterizo 1% o 2%	1,338,100.00
244080.03	Procultura (0.8%)	1,070,600.00
244080.04	Estampilla Pro Desarrollo Academico, Cientifico y T	1,338,100.00
244080.05	Proancianos (3%)	4,014,400.00
244080.06	Estampilla Erasmo Meoz (2%)	1,810,300.00
2490	OTRAS CUENTAS POR PAGAR	14,104,767.00
249032	Cheques no cobrados o por reclamar	14,069,447.00
249032.01	Cheques no cobrados o por reclamar	14,069,447.00
249051	Servicios públicos	35,320.00
249051.01	Energía eléctrica	35,320.00
25	BENEFICIOS A LOS EMPLEADOS	
2511	BENEFICIOS A LOS EMPLEADOS A CORTO PLAZO	202,113,949.00
251102	Cesantías	78,735,195.00
251102.01	Cesantías	78,735,195.00
251103	Intereses sobre cesantías	9,448,245.00
251103.01	Intereses sobre cesantías	9,448,245.00
251105	Prima de vacaciones	35,662,455.00
251105.01	Prima de vacaciones	35,662,455.00
251107	Prima de navidad	73,653,236.00
251107.01	Prima de navidad	73,653,236.00
251109	Bonificaciones	4,614,818.00
251109.02	Bonificaciones especial de recreación	4,614,818.00
2513	BENEFICIOS POR TERMINACIÓN DEL VÍNCULO LABO	4,676,855.00


251301	Indemnizaciones	4,676,855.00
251301.01	Indemnizaciones	4,676,855.00

	PASIVO NO CORRIENTE	39,621,960.00
29	OTROS PASIVOS	
2901	AVANCES Y ANTICIPOS RECIBIDOS	39,621,960.00
290102	Anticipos sobre convenios y acuerdos	39,621,960.00
29010204	ANTICIPOS SOBRE CPMVENIOS Y ACUERDOS CON C	39,621,960.00
TOTAL OTROS PASIVOS		39,621,960.00
TOTAL PASIVO		395,957,901.89

3	PATRIMONIO	
31	PATRIMONIO DE LAS INSTITUCIONES DE EDUCACIÓN SUPERIOR PÚBLICAS	
3105	CAPITAL FISCAL	32,892,423,564.58
310506	Capital Fiscal	32,892,423,564.58
310506.01	Capital Fiscal	32,892,423,564.58
TOTAL PATRIMONIO DE LAS INSTITUCIONES DE EDUCACIÓN SUPERIOR PÚBLICAS		32,892,423,564.58
TOTAL PATRIMONIO		32,892,423,564.58

		284,753,912.23
UTILIDAD DEL EJERCICIO		
TOTAL PATRIMONIO CON UTILIDAD		33,177,177,476.81
TOTAL PASIVO Y PATRIMONIO		33,573,135,378.70


MARIO AUGUSTO CONTRERAS MEDINA
 RECTOR


GLORIA YUBID SEPULVEDA CORONADO
 SECRETARIA GENERAL


NORA MARINA VILLAMIZAR A.
 Profesional Universitario de Contabilidad
 TP. 45650-T



Instituto Superior de
Educación Rural **ISER**
Vigilado MinEduación

ESTADO DE ACTIVIDAD FINANCIERA, ECONOMICA, SOCIAL Y AMBIENTAL
DEL 01 DE ENERO 2020 AL 30 DE ABRIL 2020
En pesos colombianos con decimales

2020

43	VENTA DE SERVICIOS	
4305	SERVICIOS EDUCATIVOS	530,675,799.00
430512	EDUCACIÓN FORMAL - SUPERIOR FORMACION TECNICA PROFE:	49,715,980.00
430513	Educación formal - Superior formación tecnológica	435,659,719.00
430527	Educación no formal - Formación extensiva	44,078,500.00
430550	Servicios conexos a la educación	1,221,600.00
4395	DEVOLUCIONES Y REBAJAS EN SERV	-185,495,609.00
439501	Servicios educativos	-185,495,609.00
	TOTAL VENTA DE SERVICIOS	345,180,190.00
44	TRANSFERENCIAS	
4428	OTRAS TRANSFERENCIAS	1,799,329,956.00
442803	Para gastos de funcionamiento	1,799,329,956.00
	TOTAL TRANSFERENCIAS	2,144,510,146.00
48	OTROS INGRESOS	
4802	FINANCIEROS	4,217,717.73

480201	Intereses sobre depósitos en instituciones financieras	4,217,717.73
4808	INGRESOS DIVERSOS	51,759,383.00
480815	Fotocopias	26,950.00
480817	Arrendamiento operativo	44,569,007.00
480825	Sobrantes	1,020.00
480826	Recuperaciones	7,162,406.00
	TOTAL OTROS INGRESOS	2,200,487,246.73
	TOTAL INGRESOS	2,200,487,246.73
63	COSTO DE VENTAS DE SERVICIOS	
6305	SERVICIOS EDUCATIVOS	535,933,634.00
630507	Educación formal - Superior formación tecnológica	479,560,351.00
630512	Educación no formal - Formación extensiva	38,289,222.00
630516	Educación formal - Investigación	18,084,061.00
	TOTAL COSTO DE VENTAS DE SERVICIOS	535,933,634.00
72	SERVICIOS EDUCATIVOS	
7207	EDUCACIÓN FORMAL - SUPERIOR - FORMACIÓN TECNOLÓGICA	270,114,114.00
720702	Generales	25,150,474.00
720703	Sueldos y salarios	194,648,957.00
720704	Contribuciones imputadas	1,456,881.00
720705	Contribuciones efectivas	18,852,500.00
720706	Aportes sobre la nómina	6,109,100.00
720709	Prestaciones sociales	23,896,202.00
7210	EDUCACIÓN FORMAL - INVESTIGACIÓN	3,978,092.00
721003	Sueldos y salarios	3,169,963.00
721009	Prestaciones sociales	808,129.00
7221	EDUCACIÓN NO FORMAL - FORMACIÓN EXTENSIVA	9,257,109.00
722102	Generales	5,280,000.00
722103	Sueldos y salarios	3,169,963.00

722109	Prestaciones sociales	807,146.00
	TOTAL SERVICIOS EDUCATIVOS	819,212,949.00
	TOTAL COSTOS	819,212,949.00
51	DE ADMINISTRACIÓN Y OPERACIÓN	
5101	SUELDOS Y SALARIOS	447,056,708.00
510101	Sueldos	415,886,503.00
510119	Bonificaciones	24,418,565.00
510123	Auxilio de transporte	4,114,160.00
510160	Subsidio de alimentación	2,637,480.00
5103	CONTRIBUCIONES EFECTIVAS	83,672,800.00
510302	Aportes a cajas de compensación familiar	13,383,600.00
510303	Cotizaciones a seguridad social en salud	27,712,100.00
510305	Cotizaciones a riesgos laborales	2,138,700.00
510306	Cotizaciones a entidades administradoras del régimen de prima	29,823,000.00
510307	Cotizaciones a entidades administradoras del régimen de ahorro	10,070,800.00
510390	Otras contribuciones efectivas	544,600.00
5104	APORTES SOBRE LA NÓMINA	19,660,500.00
510401	Aportes al ICBF	19,660,500.00
5107	PRESTACIONES SOCIALES	106,749,659.00
510702	Cesantías	41,766,316.00
510703	Intereses a las cesantías	5,011,971.00
510704	Prima de vacaciones	18,746,469.00
510705	Prima de navidad	38,892,894.00
510707	Bonificación especial de recreación	2,332,009.00
5108	GASTOS DE PERSONAL DIVERSOS	6,312,674.00
510803	CAPACITACIÓN, BIENESTAR SOCIAL Y ESTÍMULOS	890,500.00
510810	Viáticos	5,422,174.00
5111	GENERALES	172,603,825.00

511113	Vigilancia y seguridad	42,913,574.00
511117	Servicios públicos	27,260,257.00
511121	Impresos, publicaciones, suscripciones y afiliaciones	7,356,289.00
511123	Comunicaciones y transporte	16,217,981.00
511146	Combustibles y lubricantes	3,516,919.00
511149	Servicio de aseo, cafetería, restaurante y lavandería	8,750,000.00
511155	Elementos de aseo lavandería y cafetería	526,100.00
511165	Intangibles	17,518,200.00
511179	Honorarios	48,544,505.00
5120	IMPUESTOS, CONTRIBUCIONES Y TASAS	3,157,668.00
512001	Impuesto predial unificado	2,817,500.00
512010	Tasas	336,168.00
512017	Intereses de mora	4,000.00
	TOTAL DE ADMINISTRACIÓN Y OPERACIÓN	839,213,834.00
53	DETERIORO, DEPRECIACIONES, AMORTIZACIONES Y PROVISIONES	
5360	DEPRECIACION DE PROPIEDADES, PLANTA Y EQUIPO	244,897,817.54
536001	Edificaciones	58,734,264.00
536004	Maquinaria y equipo	17,644,408.96
536005	Equipo médico y científico	59,113,946.06
536006	MUEBLES, ENSERES Y EQUIPOS DE OFICINA	22,954,533.20
536007	Equipos de comunicación y computación	68,246,227.24
536008	EQUIPO DE TRANSPORTE TRACCION Y ELEVACION	5,042,016.80
536009	EQUIPO DE COMEDOR, COCINA, DESPENSA Y HOTELERIA	286,000.00
536010	Semovientes	1,601,399.92
536012	BIENES DE ARTE Y CULTURA	11,275,021.36
	TOTAL DETERIORO, DEPRECIACIONES, AMORTIZACIONES Y PRC	1,084,111,651.54
58	OTROS GASTOS	
5802	COMISIONES	2,253,261.00
580240	Comisiones servicios financieros	2,253,261.00
5804	FINANCIEROS	44,000.00
580439	Intereses de mora	44,000.00


5890
589026

GASTOS DIVERSOS	10,041,472.96
Servicios financieros	10,041,472.96
TOTAL OTROS GASTOS	1,096,450,385.50
TOTAL GASTOS	1,096,450,385.50

EXCEDENTE RESULTADO DEL EJERCICIO **284,753,912.23**



MARIO AUGUSTO CONTRERAS MEDINA
RECTOR



GLORIA YUBID SEPULVEDA CORONADO
SECRETARIA GENERAL



NORA MARINA VILLAMIZAR A.
Profesional Universitario de Contabilidad
TP. 45650-T



Instituto Superior de
Educación Rural **ISER**
Vigilado MinEducación

ESTADO DE CAMBIO EN EL PATRIMONIO
DEL 01 DE ENERO 2020 AL 30 DE ABRIL 2020
En pesos colombianos con decimales

Saldo del Patrimonio a Abril 30 de 2020	0.00
Variaciones Patrimoniales durante el año 2020	32,892,423,564.58
Saldo del Patrimonio a Abril 30 de 2020	32,892,423,564.58

DETALLES DE LAS VARIACIONES PATRIMONIALES		2020
	Incrementos	32,892,423,564.58
	CAPITAL FISCAL	32,892,423,564.58
3105	Capital Fiscal	32,892,423,564.58
310506	Capital Fiscal	32,892,423,564.58
310506.01	Capital Fiscal	32,892,423,564.58
	Disminuciones	0.00
	Partidas sin movimineto	0.00
	RESULTADO DEL EJERCICIO	284,753,912.23
3110	Excedente del ejercicio	284,753,912.23
311001	Utilidad o Excedente del ejercicio	284,753,912.23
311001.01		


MARIO AUGUSTO CONTRERAS MEDINA
RECTOR


GLORIA YUBID SEPULVEDA CORONADO
SECRETARIA GENERAL


NORA MARINA VILLAMIZAR A.
Profesional Universitario de Contabilidad
TP. 45650-T



ESTADO DE SITUACION FINANCIERA CONSOLIDADO
DEL 01 DE ENERO 2020 AL 30 DE ABRIL 2020
En pesos colombianos con decimales

CUENTA	2020	2019	VARIACION	%
ACTIVO				
ACTIVO CORRIENTE				
Efectivo equivalente de efectivo	4,334,305,233.56	2,930,263,058.05	1,404,042,175.51	47.92
Deudores	351,198,141.47	26,824,818.73	324,373,322.74	1,209.23
Otros activos	59,240,000.00	120,090,960.00 -	60,850,960.00	(50.67)
TOTAL ACTIVO CORRIENTE	4,744,743,375.03	3,077,178,836.78	1,667,564,538.25	54.19
ACTIVO NO CORRIENTE				
Deudores	346,436,824.27	171,667,534.27	174,769,290.00	101.81
Propiedad planta y equipo otros Activos	28,481,955,179.40	28,236,427,012.28	245,528,167.12	0.87
	-	176,158,316.00 -	176,158,316.00	(100.00)
TOTAL ACTIVO NO CORRIENTE	28,828,392,003.67	28,584,252,862.55	244,139,141.12	0.85
TOTAL ACTIVO	33,573,135,378.70	31,661,431,699.33	1,911,703,679.37	6.04
PASIVO				
PASIVO CORRIENTE				
Cuentas por pagar	149,545,137.89	53304163.88	96,240,974.01	180.55
Obligaciones a corto plazo por beneficios a empleados	206,790,804.00	933,022.00	205,857,782.00	22,063.55
TOTAL PASIVO CORRIENTE	356,335,941.89	54,237,185.88	302,098,756.01	557.00
PASIVO NO CORRIENTE				
Otros Pasivos	39,621,960.00	54,100,500.00 -	14,478,540.00	(26.76)
TOTAL PASIVO NO CORRIENTE	39,621,960.00	54,100,500.00 -	14,478,540.00	(26.76)
TOTAL PASIVO	395,957,901.89	108,337,685.88	287,620,216.01	265.48
PATRIMONIO				
PATRIMONIO				
Capital Fiscal	32,892,423,564.58	31,098,654,671.84	1,793,768,892.74	5.77
TOTAL PATRIMONIO NO CORRIENTE	32,892,423,564.58	31,098,654,671.84	1,793,768,892.74	5.77
TOTAL PATRIMONIO	32,892,423,564.58	31,098,654,671.84	1,793,768,892.74	5.77

UTILIDAD/UTILIDAD DEL EJERCICIO
TOTAL PATRIMONIO CON UTILIDAD
TOTAL PASIVO Y PATRIMONIO

284,753,912.23
33,177,177,476.81
33,573,135,378.70


454,439,341.61 -
31,553,094,013.45
31,661,431,699.33

169,685,429.38
1,624,083,463.36
1,911,703,679.37

(37.34)
5.15
6.04



MARIO AUGUSTO CONTRERAS MEDINA
RECTOR



GLORIA YUBID SEPÚLVEDA CORONADO
SECRETARÍA GENERAL



NORA MARINA VILLAMIZAR A.
Profesional Universitario de Contabilidad
TP. 45650-T



Instituto Superior de
Educación Rural **ISER**
Vigilado MinEduación

ESTADO DE ACTIVIDAD FINANCIERA, ECONOMICA, SOCIAL Y AMBIENTAL
DEL 01 DE ENERO 2020 AL 30 DE ABRIL 2020
En pesos colombianos con decimales

		2020	2019	VARIACION	%
43	VENTA DE SERVICIOS				
4305	SERVICIOS EDUCATIVOS	530,675,799.00	601,809,594.00	-71,133,795.00	-11.82
430512	EDUCACIÓN FORMAL - SUPERIOR FORMACION TECNICA I	49,715,980.00	0.00	49,715,980.00	0.00
430513	Educación formal - Superior formación tecnológica	435,659,719.00	594,750,344.00	-159,090,625.00	-26.75
430527	Educación no formal - Formación extensiva	44,078,500.00	3,080,400.00	40,998,100.00	1330.93
430537	Educación informal-continuada	0.00	1,110,000.00	-1,110,000.00	-100.00
430550	Servicios conexos a la educación	1,221,600.00	2,868,850.00	-1,647,250.00	-57.42
4395	DEVOLUCIONES Y REBAJAS EN SERV	-185,495,609.00	-309,753,720.00	124,258,111.00	-40.12
439501	Servicios educativos	-185,495,609.00	-309,753,720.00	124,258,111.00	-40.12
	TOTAL VENTA DE SERVICIOS	345,180,190.00	292,055,874.00	53,124,316.00	18.19
44	TRANSFERENCIAS				
4428	OTRAS TRANSFERENCIAS	1,799,329,956.00	1,512,666,664.00	286,663,292.00	18.95
442803	Para gastos de funcionamiento	1,799,329,956.00	1,512,666,664.00	286,663,292.00	18.95
	TOTAL TRANSFERENCIAS	2,144,510,146.00	1,512,666,664.00	631,843,482.00	41.77
48	OTROS INGRESOS				
4802	FINANCIEROS	4,217,717.73	3,584,931.64	632,786.09	17.65
480201	Intereses sobre depósitos en instituciones financieras	4,217,717.73	3,584,931.64	632,786.09	17.65
4808	INGRESOS DIVERSOS	51,759,383.00	30,645,421.00	21,113,962.00	68.90
480815	Fotocopias	26,950.00	0.00	26,950.00	0.00

480817	Arrendamiento operativo	44,569,007.00	25,103,921.00	19,465,086.00	77.54
480825	Sobrantes	1,020.00	9,079.00	-8,059.00	-88.77
480826	Recuperaciones	7,162,406.00	5,532,421.00	1,629,985.00	29.46
	TOTAL OTROS INGRESOS	55,977,100.73	34,230,352.64	21,746,748.09	63.53
	TOTAL INGRESOS	2,200,487,246.73	1,838,952,890.64	361,534,356.09	19.66
63	COSTO DE VENTAS DE SERVICIOS				
6305	SERVICIOS EDUCATIVOS	535,933,634.00	302,350,769.00	233,582,865.00	77.26
630507	Educación formal - Superior formación tecnológica	479,560,351.00	278,171,417.00	201,388,934.00	72.40
630512	Educación no formal - Formación extensiva	38,289,222.00	10,778,427.00	27,510,795.00	255.24
630516	Educación formal - Investigación	18,084,061.00	13,400,925.00	4,683,136.00	34.95
	TOTAL COSTO DE VENTAS DE SERVICIOS	535,933,634.00	302,350,769.00	233,582,865.00	77.26
72	SERVICIOS EDUCATIVOS				
7207	EDUCACIÓN FORMAL - SUPERIOR - FORMACIÓN TECNO	270,114,114.00	198,996,757.00	71,117,357.00	35.74
720702	Generales	25,150,474.00	19,490,800.00	5,659,674.00	29.04
720703	Sueldos y salarios	194,648,957.00	137,547,049.00	57,101,908.00	41.51
720704	Contribuciones imputadas	1,456,881.00	0.00	1,456,881.00	0.00
720705	Contribuciones efectivas	18,852,500.00	30,799,000.00	-11,946,500.00	-38.79
720706	Aportes sobre la nómina	6,109,100.00	10,106,200.00	-3,997,100.00	-39.55
720709	Prestaciones sociales	23,896,202.00	1,053,708.00	22,842,494.00	2167.82
7210	EDUCACIÓN FORMAL - INVESTIGACIÓN	3,978,092.00	6,130,224.00	-2,152,132.00	-35.11
721002	Generales	0.00	2,435,715.00	-2,435,715.00	-100.00
721003	Sueldos y salarios	3,169,963.00	2,885,709.00	284,254.00	9.85
721005	contribuciones efectivas	0.00	606,700.00	-606,700.00	-100.00
721006	aportes sobre la nomina	0.00	202,100.00	-202,100.00	-100.00
721009	Prestaciones sociales	808,129.00	0.00	808,129.00	0.00
7221	EDUCACIÓN NO FORMAL - FORMACIÓN EXTENSIVA	9,257,109.00	9,016,569.00	240,540.00	2.67
722102	Generales	5,280,000.00	5,163,750.00	116,250.00	2.25
722103	Sueldos y salarios	3,169,963.00	2,885,709.00	284,254.00	9.85
722105	Contribuciones efectivas	0.00	765,100.00	-765,100.00	-100.00
722106	Aportes sobre la nomina	0.00	202,010.00	-202,010.00	-100.00

722109	Prestaciones sociales	807,146.00	0.00	807,146.00	0.00
	TOTAL SERVICIOS EDUCATIVOS	819,282,949.00	516,494,319.00	302,788,630.00	58.62
	TOTAL COSTOS	819,282,949.00	516,494,319.00	302,788,630.00	58.62
51	DE ADMINISTRACIÓN Y OPERACIÓN				
5101	SUELDOS Y SALARIOS	447,056,708.00	374,159,326.00	72,897,382.00	19.48
510101	Sueldos	415,886,503.00	347,249,111.00	68,637,392.00	19.77
510119	Bonificaciones	24,418,565.00	20,611,655.00	3,806,910.00	18.47
510123	Auxilio de transporte	4,114,160.00	3,887,749.00	226,411.00	5.82
510160	Subsidio de alimentación	2,637,480.00	2,410,811.00	226,669.00	9.40
5102	CONTRIBUCIONES IMPUTADAS	0.00	4,833,430.00	-4,833,430.00	-100.00
510203	Indeminizaciones	0.00	4,833,430.00	-4,833,430.00	-100.00
5103	CONTRIBUCIONES EFECTIVAS	83,672,800.00	94,040,200.00	-10,367,400.00	-11.02
510302	Aportes a cajas de compensación familiar	13,383,600.00	14,745,100.00	-1,361,500.00	-9.23
510303	Cotizaciones a seguridad social en salud	27,712,100.00	30,626,200.00	-2,914,100.00	-9.52
510305	Cotizaciones a riesgos laborales	2,138,700.00	3,878,900.00	-1,740,200.00	-44.86
510306	Cotizaciones a entidades administradoras del régimen de	29,823,000.00	30,434,400.00	-611,400.00	-2.01
510307	Cotizaciones a entidades administradoras del régimen de	10,070,800.00	13,711,900.00	-3,641,100.00	-26.55
510390	Otras contribuciones efectivas	544,600.00	643,700.00	-99,100.00	-15.40
5104	APORTES SOBRE LA NÓMINA	19,660,500.00	17,949,600.00	1,710,900.00	9.53
510401	Aportes al ICBF	19,660,500.00	17,949,600.00	1,710,900.00	9.53
5107	PRESTACIONES SOCIALES	106,749,659.00	11,295,341.00	95,454,318.00	845.08
510702	Cesantías	41,766,316.00	2,232,347.00	39,533,969.00	1770.96
510703	Intereses a las cesantías	5,011,971.00	35,340.00	4,976,631.00	14082.15
510704	Prima de vacaciones	18,746,469.00	2,178,532.00	16,567,937.00	760.51
510705	Prima de navidad	38,892,894.00	2,087,439.00	36,805,455.00	1763.19
510706	Prima de Servicios	0.00	4,473,364.00	-4,473,364.00	-100.00
510707	Bonificación especial de recreación	2,332,009.00	288,319.00	2,043,690.00	708.83
5108	GASTOS DE PERSONAL DIVERSOS	6,312,674.00	3,973,550.00	2,339,124.00	58.87


510803	Capacitacion, Bienestar Social y Estimulos	890,500.00	795,000.00	95,500.00	12.01
510810	Viáticos	5,422,174.00	3,178,550.00	2,243,624.00	70.59
5111	GENERALES	172,603,825.00	132,029,084.00	40,574,741.00	30.73
511113	Vigilancia y seguridad	42,913,574.00	40,561,005.00	2,352,569.00	5.80
511114	Materiales y Suministros	0.00	460,000.00	-460,000.00	-100.00
511117	Servicios públicos	27,260,257.00	27,165,795.00	94,462.00	0.35
511120	Publicidad y propaganda	0.00	644,000.00	-644,000.00	-100.00
511121	Impresos, publicaciones, suscripciones y afiliaciones	7,356,289.00	7,073,355.00	282,934.00	4.00
511123	Comunicaciones y transporte	16,217,981.00	16,186,147.00	31,834.00	0.20
511146	Combustibles y lubricantes	3,516,919.00	0.00	3,516,919.00	0.00
511149	Servicios de aseo, cafetería restaurante y lavandería	8,750,000.00	5,480,000.00	3,270,000.00	59.67
511155	Elementos de aseo lavandería y cafetería	526,100.00	0.00	526,100.00	0.00
511165	Intangibles	17,518,200.00	6,150,000.00	11,368,200.00	184.85
511179	Honorarios	48,544,505.00	28,308,782.00	20,235,723.00	71.48
5120	IMPUESTOS, CONTRIBUCIONES Y TASAS	3,157,668.00	2,333,834.00	823,834.00	35.30
512001	Impuesto predial unificado	2,817,500.00	0.00	2,817,500.00	0.00
512002	Cuota de fiscalización y Auditaje	0.00	2,329,434.00	-2,329,434.00	-100.00
512010	Tasas	336,168.00	0.00	336,168.00	0.00
512017	Intereses de mora	4,000.00	4,400.00	-400.00	-9.09
	TOTAL DE ADMINISTRACIÓN Y OPERACIÓN	839,213,834.00	640,614,365.00	198,599,469.00	31.00
53	DETERIORO, DEPRECIACIONES, AMORTIZACIONES Y PROVISIONES				
5360	DEPRECIACION DE PROPIEDADES, PLANTA Y EQUIPO	244,897,817.54	220,445,112.24	24,452,705.30	11.09
	TOTAL DETERIORO, DEPRECIACIONES, AMORTIZACIONES	244,897,817.54	220,445,112.24	24,452,705.30	11.09
58	OTROS GASTOS				
5802	COMISIONES	2,253,261.00	1,868,512.00	384,749.00	20.59
580240	Comisiones servicios financieros	2,253,261.00	1,868,512.00	384,749.00	20.59
5804	FINANCIEROS	44,000.00	40,000.00	4,000.00	10.00
580439	Intereses de mora	44,000.00	40,000.00	4,000.00	10.00
5890	GASTOS DIVERSOS	10,041,472.96	5,051,150.79	4,990,322.17	98.80

589026

Servicios financieros
TOTAL OTROS GASTOS
TOTAL GASTOS

10,041,472.96	5,051,150.79	4,990,322.17	98.80
12,338,733.96	6,959,662.79	5,379,071.17	77.29
1,096,450,385.50	868,019,140.03	228,431,245.47	26.32
<hr/>			
284,753,912.23	454,439,431.61	-169,685,519.38	-37.34
<hr/>			


EXCEDENTE RESULTADO DEL EJERCICIO



MARIO AUGUSTO CONTRERAS MEDINA
RECTOR



NORA MARINA VILLAMIZAR A.
Profesional Universitario de Contabilidad
TP. 45650-T



GLORIA YUBID SEPULVEDA CORONADO
SECRETARIA GENERAL



Instituto Superior de
Educación Rural **ISER**
Vigilado MinEduación

ESTADO DE CAMBIO EN EL PATRIMONIO
DEL 01 DE ENERO 2020 AL 30 DE ABRIL 2020
En pesos colombianos con decimales

CODIGOS	CUENTAS	2020	2019	VARIACION	%
	PATRIMONIO				
	PATRIMONIO DE LAS INSTITUCIONES DE EDUCACION				
31	SUPERIOR PUBLICAS				
3105	CAPITAL FISCAL	32,892,423,564.58	31,098,654,671.84	1,793,768,892.74	5.77
310506	Capital Fiscal	32,892,423,564.58	31,098,654,671.84	1,793,768,892.74	5.77
310506.01	Capital Fiscal	32,892,423,564.58	31,098,654,671.84	1,793,768,892.74	5.77
3110	RESULTADO DEL EJERCICIO				
311001	Excedente del ejercicio	284,753,912.23	454,439,341.61	-169,685,429.38	-37.34
311001.01	Utilidad o Excedente del ejercicio	284,753,912.23	454,439,341.61	-169,685,429.38	-37.34


MARIO AUGUSTO CONTRERAS MEDINA
RECTOR


NORA MARINA VILLAMIZAR A.
Profesional Universitario de Contabilidad
TP. 45650-T


GLORIA YUBID SEPULVEDA CORONADO
SECRETARIA GENERAL