



Instituto Superior de Educación Rural ISER

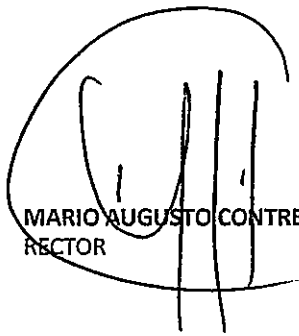
Vigilado MinEducación

ESTADO DE SITUACION FINANCIERA
DEL 01 DE ENERO 2022 AL 30 DE ABRIL 2022
En pesos colombianos con decimales

CODIGO	CUENTAS	PERIODO ACTUAL
ACTIVO		
ACTIVO CORRIENTE		
11	EFFECTIVO Y EQUIVALENTES AL EFFECTIVO	13,505,711,709.76
1110	DEPOSITOS EN INSTITUCIONES	6,712,932,848.76
111005	CUENTA CORRIENTE	3,590,912,261.32
111006	CUENTAS DE AHORRO	3,122,020,587.44
1132	EFFECTIVO DE USO RESTRINGIDO	6,792,778,861.00
113210	DEPOSITO EN INSTITUCIONES	6,792,778,861.00
13	CUENTAS POR COBRAR	328,976,517.99
1317	PRESTACION DE SERVICIOS	12,401,819.00
131701	SERVICIOS EDUCATIVOS	12,195,319.00
131790	Otros servicios	206,500.00
1337	TRANSFERENCIAS POR COBRAR	374,975,001.00
133712	OTRAS TRANSFERENCIAS	374,975,001.00
1384	OTRAS CUENTAS POR COBRAR	27,445,516.26
138413	DEVOLUCION IVA PARA ENTIDADES DE	14,288,816.26
138439	ARRENDAMIENTO OPERATIVO	13,156,700.00
1386	DETERIORO ACUMULADO DE CUENTAS	(85,845,818.27)
138602	Prestacion de Servicios	(79,626,443.07)
138690	OTRAS CUENTAS POR COBRAR	(6,219,375.20)
	TOTAL ACTIVO CORRIENTE	13,834,688,227.75
ACTIVO NO CORRIENTE		
13	CUENTAS POR COBRAR	241,095,658.00
1317	PRESTACION DE SERVICIOS	240,799,458.00
131701	SERVICIOS EDUCATIVOS	240,799,458.00
1384	OTRAS CUENTAS POR COBRAR	296,200.00
138490	Otras cuentas por cobrar	296,200.00
16	PROPIEDAD PLANTA Y EQUIPO	27,276,291,347.85
1605	TERRENOS	13,849,790,488.00
160501	Urbanos	12,581,712,888.00
160502	Rurales	1,268,077,600.00
1610	SEMOVIENTES Y PLANTAS	24,021,000.00
161003	De INVESTIGACION Y EDUCACION	24,021,000.00
1635	BIENES MUEBLES EN BODEGA	7,600,000.00
163501	MAQUINARIA Y EQUIPO	7,600,000.00
1640	EDIFICACIONES	11,577,959,758.00
164001	EDIFICIOS Y CASAS	9,816,629,955.00
164014	INVERNADEROS	93,000,000.00
164017	PARQUEADEROS Y GARAJES	13,600,000.00
164019	INSTALACIONES DEPORTIVAS Y	1,654,729,803.00
1655	MAQUINARIA Y EQUIPO	482,778,254.06
165501	EQUIPO DE CONSTRUCCION	3,000,000.00
165504	MAQUINARIA INDUSTRIAL	14,889,142.00
165505	EQUIPO DE MUSICA	16,779,324.00
165506	EQUIPO DE RECREACION Y DEPORTE	138,752,212.00

165508	EQUIPO AGRICOLA	182,033,183.06
165509	EQUIPOS DE ENSEÑANZA	113,307,812.00
165511	HERRAMIENTAS Y ACCESORIOS	14,016,580.00
1660	EQUIPO MEDICO Y CIENTIFICO	2,263,627,253.85
166002	EQUIPO DE LABORATORIO	2,263,627,253.85
1665	MUEBLES ENSERES Y EQUIPO DE OFICINA	934,531,262.00
166501	MUEBLES Y ENSERES	872,669,554.00
166502	EQUIPO Y MAQUINAS DE OFICINA	61,861,708.00
1670	EQUIPOS DE COMPUTACION Y	1,293,412,821.02
167001	EQUIPO DE COMUNICACION	359,815,317.02
167002	EQUIPO DE COMPUTACION	933,597,504.00
1675	EQUIPO DE TRANSPORTE.TRACCION Y	244,225,252.00
167502	TERRESTRE	244,225,252.00
1680	EQUIPOS DE	28,871,480.00
168002	EQUIPO DE RESTAURANTE Y CAFETERIA	28,871,480.00
1681	BIENES DE ARTE Y CULTURA	190,992,647.00
168103	BIENES DE CULTO	248,000.00
168107	LIBROS Y PUBLICACIONES DE	190,744,647.00
1685	DEPRECIACION ACUMULADA (CR)	(3,621,518,868.08)
168501	EDIFICACIONES	(667,116,550.56)
168504	MAQUINARIA Y EQUIPO	(353,310,528.98)
168505	EQUIPO MEDICO Y CIENTIFICO	(1,055,028,004.55)
168506	MUEBLES.ENSERES Y EQUIPO DE	(384,711,837.08)
168507	EQUIPOS DE COMUNICACION Y	(798,120,662.06)
168508	EQUIPOS DE TRANSPORTE.TRACCION Y	(241,281,227.40)
168509	EQUIPOS DE	(28,799,980.00)
168510	SEMOVIENTES	(11,610,149.42)
168512	BIENES DE ARTE Y CULTURA	(81,539,928.03)
19	OTROS ACTIVOS	(15,914,000.00)
1905	BIENES Y SERVICIOS PAGADOS POR	(15,914,000.00)
190514	Bienes y servicios	(15,914,000.00)
	TOTAL ACTIVO NO CORRIENTE	27,501,473,005.85
	TOTAL ACTIVO	41,336,161,233.60
	PASIVO	
	PASIVO CORRIENTE	
24	CUENTAS POR PAGAR	62,797,295.10
2401	ADQUISICIÓN DE BIENES Y SERVICIOS	(5,873,700.00)
240101	BIENES Y SERVICIOS	(5,873,700.00)
2407	RECAUDOS A FAVOR DE TERCEROS	48,392,247.10
240704	Ventas por cuenta de terceros	48,392,247.10
2436	RETENCIÓN EN LA FUENTE E IMPUESTO	4,545,311.00
243603	HONORARIOS	350,000.00
243605	SERVICIOS	2,024,902.00
243608	COMPRAS	190,000.00
243615	A EMPLEADOS ARTICULO 383 ET	552,000.00
243625	IMPUESTO A LAS VENTAS RETENIDO	1,012,209.00
243627	RETENCION DE IMPUESTO DE INDUSTRIA	416,200.00
2440	IMPUESTOS,CONTRIBUCIONES Y TASAS	858,800.00
244024	TASAS	190,000.00
244080	Otros impuestos departamentales	668,800.00
2490	OTRAS CUENTAS POR PAGAR	14,874,637.00
249032	CHEQUES NO COBRADOS O POR	14,069,447.00
249055	SERVICIOS	805,190.00
29	OTROS PASIVOS	374,975,001.00
2990	OTROS PASIVOS DIFERIDOS	374,975,001.00


	TOTAL PASIVO CORRIENTE	<u>437,772,296.10</u>
	PASIVO NO CORRIENTE	
29	OTROS PASIVOS	7,217,860.00
2901	AVANCES Y ANTICIPOS RECIBIDOS	7,217,860.00
290102	Anticipos sobre convenios y acuerdos	7,217,860.00
	TOTAL PASIVO NO CORRIENTE	<u>7,217,860.00</u>
	TOTAL PASIVO	<u>444,990,156.10</u>
	PATRIMONIO	
	PATRIMONIO	
31	PATRIMONIO DE LAS INSTITUCIONES DE	37,248,573,914.30
3105	CAPITAL FISCAL	37,248,573,914.30
310506	Capital Fiscal	37,248,573,914.30
	TOTAL PATRIMONIO NO CORRIENTE	<u>37,248,573,914.30</u>
	TOTAL PATRIMONIO	<u>37,248,573,914.30</u>
	UTILIDAD DEL EJERCICIO	3,642,597,163.20
	TOTAL PATRIMONIO CON UTILIDAD	40,891,171,077.50
	TOTAL PASIVO Y PATRIMONIO	41,336,161,233.60



MARIO AUGUSTO CONTRERAS MEDINA
RECTOR



NORA MARINA VILLAMIZAR ARIAS
PROFESIONAL UNIVERSITARIO DE CONTABILIDAD
TP: 45650 - T



GLORIA YUBID SEPULVEDA CORONADO
SECRETARIA GENERAL



Instituto Superior de Educación Rural **ISER**

Vigilado MinEducación

ESTADO DE RESULTADOS
DEL 01 DE ENERO 2022 AL 30 DE ABRIL 2022
En pesos colombianos con decimales

CODIGO	CUENTAS	2022
43	VENTA DE SERVICIOS	
4305	SERVICIOS EDUCATIVOS	456,675,726.00
430512	EDUCACIÓN FORMAL - SUPERIOR FORMACION TECNICA PROF	78,120,585.00
430513	EDUCACION FORMAL - SUPERIOR FORMACION TECNOLOGICA	377,324,041.00
430527	EDUCACION NOR FORMAL - FORMACION EXTENSIVA	350,000.00
430550	SERVICIOS CONEXO A LA EDUCACION	881,100.00
4395	DEVOLUCIONES Y REBAJAS EN SERV	-167,699,949.00
439501	Servicios educativos	-167,699,949.00
	TOTAL VENTA DE SERVICIOS	288,975,777.00
44	TRANSFERENCIAS	
4428	OTRAS TRANSFERENCIAS	5,531,591,005.00
442803	PARA GASTOS DE FUNCIONAMIENTO	2,089,457,935.00
442805	PARA PROGRAMAS DE EDUCACION	3,442,133,070.00
	TOTAL TRANSFERENCIAS	5,531,591,005.00
48	OTROS INGRESOS	
4802	FINANCIEROS	14,317,774.72
480201	INTERESES SOBRE DEPOSITOS EN INSTITUCIONES FINANCIERAS	14,317,774.72
4808	INGRESOS DIVERSOS	28,061,082.00
480817	ARRENDAMIENTO OPERATIVO	26,172,200.00
480825	Sobrantes	49,630.00
480826	RECUPERACIONES	1,839,252.00
	TOTAL OTROS INGRESOS	42,378,856.72
	TOTAL INGRESOS	5,862,945,638.72
63	COSTO DE VENTAS DE SERVICIOS	
6305	SERVICIOS EDUCATIVOS	507,290,488.00
630506	EDUCACION FORMAL - SUPERIOR FORMACION TECNICA PROF	463,812,342.00
630512	Educación no formal - Formación extensiva	28,865,415.00

630516	Educación formal - Investigación	14,612,731.00
	TOTAL COSTO DE VENTAS DE SERVICIOS	507,290,488.00
72	SERVICIOS EDUCATIVOS	
7207	EDUCACIÓN FORMAL - SUPERIOR - FORMACIÓN TECNOLÓGICA	404,927,675.00
720702	Generales	58,874,813.00
720703	Sueldos y salarios	267,381,662.00
720705	Contribuciones efectivas	59,090,300.00
720706	Aportes sobre la nómina	19,580,900.00
7210	EDUCACIÓN FORMAL - INVESTIGACIÓN	4,466,745.00
721003	Sueldos y salarios	3,488,845.00
721005	Contribuciones efectivas	733,600.00
721006	Aportes sobre la nómina	244,300.00
7221	EDUCACIÓN NO FORMAL - FORMACIÓN EXTENSIVA	16,199,145.00
722102	Generales	10,305,800.00
722103	Sueldos y salarios	3,488,845.00
722105	Contribuciones efectivas	2,160,200.00
722106	Aportes sobre la nómina	244,300.00
	TOTAL SERVICIOS EDUCATIVOS	425,593,565.00
	TOTAL COSTOS	932,884,053.00
51	DE ADMINISTRACIÓN Y OPERACIÓN	
5101	SUELDOS Y SALARIOS	523,110,419.00
510101	Sueldos	486,621,281.00
510119	Bonificaciones	28,132,614.00
510123	Auxilio de transporte	5,155,568.00
510160	Subsidio de alimentación	3,200,956.00
5102	CONTRIBUCIONES IMPUTADAS	2,608,900.00
510203	Indemnizaciones	2,608,900.00
5103	CONTRIBUCIONES EFECTIVAS	130,294,900.00
510302	Aportes a cajas de compensación familiar	21,398,100.00
510303	Cotizaciones a seguridad social en salud	43,575,800.00
510305	Cotizaciones a riesgos laborales	3,277,200.00
510306	Cotizaciones a entidades administradoras del régimen de prim	42,135,000.00
510307	Cotizaciones a entidades administradoras del régimen de ahor	19,729,900.00
510390	Otras contribuciones efectivas	178,900.00
5104	APORTES SOBRE LA NÓMINA	26,369,800.00
510401	Aportes al ICBF	26,369,800.00


5108	GASTOS DE PERSONAL DIVERSOS	3,928,515.00
510803	CAPACITACIÓN, BIENESTAR SOCIAL Y ESTÍMULOS	370,000.00
510810	Viáticos	3,558,515.00
5111	GENERALES	317,103,584.63
511113	Vigilancia y seguridad	54,874,734.00
511114	Materiales y suministros	17,953,511.80
511115	Mantenimiento	539,998.20
511117	Servicios públicos	36,635,596.00
511120	Publicidad y propaganda	909,090.00
511121	Impresos, publicaciones, suscripciones y afiliaciones	9,827,635.00
511123	Comunicaciones y transporte	21,407,731.10
511125	Seguros generales	25,020,535.00
511149	Servicio de aseo, Cafeteria, Restaurante Yy Lavanderia	12,655,442.00
511164	Gastos legales	25,000.00
511165	Intangibles	31,148,823.53
511179	Honorarios	106,105,488.00
5120	IMPUESTOS, CONTRIBUCIONES Y TASAS	4,788,024.00
512002	Cuota de fiscalización y auditaje	4,788,024.00
	TOTAL DE ADMINISTRACIÓN Y OPERACIÓN	1,008,204,142.63
53	DETERIORO, DEPRECIACIONES, AMORTIZACIONES Y PROVISIONES	
5360	DEPRECIACION DE PROPIEDADES, PLANTA Y EQUIPO	251,912,758.12
536001	EDIFICACIONES	66,008,091.64
536004	MAQUINARIA Y EQUIPO	21,425,676.60
536005	EQUIPO MEDICO Y CIENTIFICO	56,281,086.40
536006	MUEBLES, ENSERES Y EQUIPOS DE OFICINA	22,954,529.80
536007	EQUIPO DE COMUNICACION Y COMPUTACION	67,324,935.60
536008	EQUIPO DE TRANSPORTE TRACCION Y ELEVACION	5,042,016.80
536010	SEMOVIENTES	1,601,399.92
536012	BIENES DE ARTE Y CULTURA	11,275,021.36
	TOTAL DETERIORO, DEPRECIACIONES, AMORTIZACIONES Y PROVISIONES	251,912,758.12
58	OTROS GASTOS	
5802	COMISIONES	1,172,598.34
580240	Comisiones servicios financieros	1,172,598.34
5804	FINANCIEROS	16,841,956.27
580423	Pérdida por baja en cuentas de cuentas por cobrar	16,841,956.27
5890	GASTOS DIVERSOS	9,332,967.16
589026	Servicios financieros	9,332,967.16

TOTAL OTROS GASTOS
TOTAL GASTOS

27,347,521.77
1,287,464,422.52

EXCEDENTE RESULTADO DEL EJERCICIO


3,642,597,163.20



MARIO AUGUSTO CONTRERAS MEDINA
RECTOR



NORA MARINA VILLAMIZAR ARIAS
PROFESIONAL UNIVERSITARIO DE CONTABILIDAD
CP. TP.45650-T



GLORIA YUBID SEPULVEDA CORONADO
SECRETARIA GENERAL



Instituto Superior de Educación Rural **ISER**

Vigilado MinEducación

ESTADO DE ACTIVIDAD FINANCIERA, ECONOMICA, SOCIAL Y AMBIENTAL

DEL 01 DE ENERO 2022 AL 30 DE ABRIL 2022

En pesos colombianos con decimales

CODIGO	CUENTAS	2022
43	VENTA DE SERVICIOS	
4305	SERVICIOS EDUCATIVOS	456,675,726.00
430512	EDUCACIÓN FORMAL - SUPERIOR FORMACION TECNICA PROF	78,120,585.00
430513	EDUCACION FORMAL - SUPERIOR FORMACION TECNOLOGICA	377,324,041.00
430527	EDUCACION NOR FORMAL - FORMACION EXTENSIVA	350,000.00
430550	SERVICIOS CONEXO A LA EDUCACION	881,100.00
4395	DEVOLUCIONES Y REBAJAS EN SERV	-167,699,949.00
439501	Servicios educativos	-167,699,949.00
	TOTAL VENTA DE SERVICIOS	288,975,777.00
44	TRANSFERENCIAS	
4428	OTRAS TRANSFERENCIAS	5,531,591,005.00
442803	PARA GASTOS DE FUNCIONAMIENTO	2,089,457,935.00
442805	PARA PROGRAMAS DE EDUCACION	3,442,133,070.00
	TOTAL TRANSFERENCIAS	5,531,591,005.00
48	OTROS INGRESOS	
4802	FINANCIEROS	14,317,774.72
480201	INTERESES SOBRE DEPOSITOS EN INSTITUCIONES FINANCIERAS	14,317,774.72
4808	INGRESOS DIVERSOS	28,061,082.00
480817	ARRENDAMIENTO OPERATIVO	26,172,200.00
480825	Sobrantes	49,630.00
480826	RECUPERACIONES	1,839,252.00
	TOTAL OTROS INGRESOS	42,378,856.72
	TOTAL INGRESOS	5,862,945,638.72
63	COSTO DE VENTAS DE SERVICIOS	
6305	SERVICIOS EDUCATIVOS	507,290,488.00
630506	EDUCACION FORMAL - SUPERIOR FORMACION TECNICA PROF	463,812,342.00
630512	Educación no formal - Formación extensiva	28,865,415.00

630516	Educación formal - Investigación	14,612,731.00
	TOTAL COSTO DE VENTAS DE SERVICIOS	507,290,488.00
72	SERVICIOS EDUCATIVOS	
7207	EDUCACIÓN FORMAL - SUPERIOR - FORMACIÓN TECNOLÓGIC	404,927,675.00
720702	Generales	58,874,813.00
720703	Sueldos y salarios	267,381,662.00
720705	Contribuciones efectivas	59,090,300.00
720706	Aportes sobre la nómina	19,580,900.00
7210	EDUCACIÓN FORMAL - INVESTIGACIÓN	4,466,745.00
721003	Sueldos y salarios	3,488,845.00
721005	Contribuciones efectivas	733,600.00
721006	Aportes sobre la nómina	244,300.00
7221	EDUCACIÓN NO FORMAL - FORMACIÓN EXTENSIVA	16,199,145.00
722102	Generales	10,305,800.00
722103	Sueldos y salarios	3,488,845.00
722105	Contribuciones efectivas	2,160,200.00
722106	Aportes sobre la nómina	244,300.00
	TOTAL SERVICIOS EDUCATIVOS	425,593,565.00
	TOTAL COSTOS	932,884,053.00
51	DE ADMINISTRACIÓN Y OPERACIÓN	
5101	SUELDOS Y SALARIOS	523,110,419.00
510101	Sueldos	486,621,281.00
510119	Bonificaciones	28,132,614.00
510123	Auxilio de transporte	5,155,568.00
510160	Subsidio de alimentación	3,200,956.00
5102	CONTRIBUCIONES IMPUTADAS	2,608,900.00
510203	Indemnizaciones	2,608,900.00
5103	CONTRIBUCIONES EFECTIVAS	130,294,900.00
510302	Aportes a cajas de compensación familiar	21,398,100.00
510303	Cotizaciones a seguridad social en salud	43,575,800.00
510305	Cotizaciones a riesgos laborales	3,277,200.00
510306	Cotizaciones a entidades administradoras del régimen de prim	42,135,000.00
510307	Cotizaciones a entidades administradoras del régimen de ahor	19,729,900.00
510390	Otras contribuciones efectivas	178,900.00
5104	APORTES SOBRE LA NÓMINA	26,369,800.00
510401	Aportes al ICBF	26,369,800.00

5108	GASTOS DE PERSONAL DIVERSOS	3,928,515.00
510803	CAPACITACIÓN, BIENESTAR SOCIAL Y ESTÍMULOS	370,000.00
510810	Viáticos	3,558,515.00
5111	GENERALES	317,103,584.63
511113	Vigilancia y seguridad	54,874,734.00
511114	Materiales y suministros	17,953,511.80
511115	Mantenimiento	539,998.20
511117	Servicios públicos	36,635,596.00
511120	Publicidad y propaganda	909,090.00
511121	Impresos, publicaciones, suscripciones y afiliaciones	9,827,635.00
511123	Comunicaciones y transporte	21,407,731.10
511125	Seguros generales	25,020,535.00
511149	Servicio de aseo, Cafeteria, Restaurante Yy Lavanderia	12,655,442.00
511164	Gastos legales	25,000.00
511165	Intangibles	31,148,823.53
511179	Honorarios	106,105,488.00
5120	IMPUESTOS, CONTRIBUCIONES Y TASAS	4,788,024.00
512002	Cuota de fiscalización y auditaje	4,788,024.00
	TOTAL DE ADMINISTRACIÓN Y OPERACIÓN	1,008,204,142.63
53	DETERIORO, DEPRECIACIONES, AMORTIZACIONES Y PROVISIONES	
5360	DEPRECIACION DE PROPIEDADES, PLANTA Y EQUIPO	251,912,758.12
536001	EDIFICACIONES	66,008,091.64
536004	MAQUINARIA Y EQUIPO	21,425,676.60
536005	EQUIPO MEDICO Y CIENTIFICO	56,281,086.40
536006	MUEBLES, ENSERES Y EQUIPOS DE OFICINA	22,954,529.80
536007	EQUIPO DE COMUNICACION Y COMPUTACION	67,324,935.60
536008	EQUIPO DE TRANSPORTE TRACCION Y ELEVACION	5,042,016.80
536010	SEMOVIENTES	1,601,399.92
536012	BIENES DE ARTE Y CULTURA	11,275,021.36
	TOTAL DETERIORO, DEPRECIACIONES, AMORTIZACIONES Y PROVISIONES	251,912,758.12
58	OTROS GASTOS	
5802	COMISIONES	1,172,598.34
580240	Comisiones servicios financieros	1,172,598.34
5804	FINANCIEROS	16,841,956.27
580423	Pérdida por baja en cuentas de cuentas por cobrar	16,841,956.27
5890	GASTOS DIVERSOS	9,332,967.16
589026	Servicios financieros	9,332,967.16

TOTAL OTROS GASTOS
TOTAL GASTOS

27,347,521.77
1,287,464,422.52

EXCEDENTE RESULTADO DEL EJERCICIO


3,642,597,163.20




MARIO AUGUSTO CONTRERAS MEDINA
RECTOR



NORA MARINA VILLAMIZAR ARIAS
PROFESIONAL UNIVERSITARIO DE CONTABILIDAD
CP. TP.45650-T



GLORIA YUBID SEPULVEDA CORONADO
SECRETARIA GENERAL



Instituto Superior de Educación Rural **ISER**


Vigilado MinEducación

ESTADO DE CAMBIO EN EL PATRIMONIO
A CORTE 30 DE ABRIL 2022
En pesos colombianos con decimales

Saldo del Patrimonio a Diciembre de 2021	37,248,573,914.30
Variaciones Patrimoniales durante el año 2022	3,642,597,163.00
Saldo del Patrimonio a Abril 30 de 2022	40,891,171,077.30


DETALLES DE LAS VARIACIONES PATRIMONIALES	2022
---	------

	Incrementos	37,248,573,914.30
3105	CAPITAL FISCAL	37,248,573,914.30
310506	Capital Fiscal	37,248,573,914.30
	Disminuciones	0.00
	Partidas sin movimiento	0.00
3110	RESULTADO DEL EJERCICIO	3,642,597,163.00
311001	Excedente del ejercicio	3,642,597,163.00


MARIO AUGUSTO CONTRERAS MEDINA
RECTOR


NORA MARINA VILLAMIZAR ARIAS
PROFESIONAL UNIVERSITARIO DE CONTABILIDAD
CP.TP.45650-T


GLORIA YUBID SEPÚLVEDA CORONADO
SECRETARIA GENERAL



Instituto Superior de Educación Rural **ISER**

Vigilado MinEducación

ESTADO DE SITUACION FINANCIERA COMPARATIVO DEL 01 DE ENERO 2022 AL 30 DE ABRIL 2022 En pesos colombianos con decimales

CODIGO	CUENTAS	PERIODO ACTUAL	PERIODO ANTERIOR	VARIACION	% VAR.
ACTIVO					
ACTIVO CORRIENTE					
11	EFFECTIVO Y EQUIVALENTES AL EFFECTIVO	13,505,711,709.76	8,551,682,711.24	4954028999	57.93
1110	DEPOSITOS EN INSTITUCIONES FINANCIERAS	6,712,932,848.76	6,224,480,697.24	488452151.5	7.85
111005	CUENTA CORRIENTE	3,590,912,261.32	4,555,063,705.20	-964151443.9	-21.17
111006	CUENTAS DE AHORRO	3,122,020,587.44	1,669,416,992.04	1452603595	87.01
1132	EFFECTIVO DE USO RESTRINGIDO	6,792,778,861.00	2,327,202,014.00	4465576847	191.89
113210	DEPOSITO EN INSTITUCIONES FINANCIERAS	6,792,778,861.00	2,327,202,014.00	4465576847	191.89
13	CUENTAS POR COBRAR	328,976,517.99	212,576,409.67	116400108.3	54.76
1305	IMPUESTOS, RETENCIONES EN LA FUENTE Y ANTICIPOS DE IMPUESTOS	0.00	131,189,173.00	-131189173	-100
130588	ESTAMPILLAS	0.00	131,189,173.00	-131189173	-100
1317	PRESTACION DE SERVICIOS	12,401,819.00	2,485,700.00	9916119	398.93
131701	SERVICIOS EDUCATIVOS	12,195,319.00	2,485,700.00	9709619	390.62
131790	Otros servicios	206,500.00	0.00	206500	0
1337	TRANSFERENCIAS POR COBRAR	374,975,001.00	147,085,350.00	227889651	154.94
133712	OTRAS TRANSFERENCIAS	374,975,001.00	147,085,350.00	227889651	154.94
1384	OTRAS CUENTAS POR COBRAR	27,445,516.26	15,277,161.94	12168354.32	79.65
138413	DEVOLUCION IVA PARA ENTIDADES DE EDUCACION SUPERIOR	14,288,816.26	13,097,161.94	1191654.32	9.1
138439	ARRENDAMIENTO OPERATIVO	13,156,700.00	2,180,000.00	10976700	503.52
1386	DETERIORO ACUMULADO DE CUENTAS POR COBRAR (CR)	(85,845,818.27)	(83,460,975.27)	-2384843	2.86
138602	Prestacion de Servicios	(79,626,443.07)	(77,394,179.07)	-2232264	2.88
138690	OTRAS CUENTAS POR COBRAR	(6,219,375.20)	(6,066,796.20)	-152579	2.51
TOTAL ACTIVO CORRIENTE		13,834,688,227.75	8,764,259,120.91	5070429107	57.85
ACTIVO NO CORRIENTE					
13	CUENTAS POR COBRAR	241,095,658.00	358,816,759.27	-117721101.3	-32.81
1317	PRESTACION DE SERVICIOS	240,799,458.00	358,816,759.27	-118017301.3	-32.89
131701	SERVICIOS EDUCATIVOS	240,799,458.00	358,816,759.27	-118017301.3	-32.89
1384	OTRAS CUENTAS POR COBRAR	296,200.00	0.00	296200	0
138490	Otras cuentas por cobrar	296,200.00	0.00	296200	0
16	PROPIEDAD PLANTA Y EQUIPO	27,276,291,347.85	27,786,495,748.96	-510204401.1	-1.84
1605	TERRENOS	13,849,790,488.00	13,849,790,488.00	0	0
160501	Urbanos	12,581,712,888.00	12,581,712,888.00	0	0
160502	Rurales	1,268,077,600.00	1,268,077,600.00	0	0
1610	SEMOVIENTES Y PLANTAS	24,021,000.00	24,021,000.00	0	0
161003	De INVESTIGACION Y EDUCACION	24,021,000.00	24,021,000.00	0	0
1635	BIENES MUEBLES EN BODEGA	7,600,000.00	0.00	7600000	0
163501	MAQUINARIA Y EQUIPO	7,600,000.00	0.00	7600000	0

1640	EDIFICACIONES	11,577,959,758.00	11,577,959,758.00	0	0
164001	EDIFICIOS Y CASAS	9,816,629,955.00	9,816,629,955.00	0	0
164014	INVERNADEROS	93,000,000.00	93,000,000.00	0	0
164017	PARQUEADEROS Y GARAJES	13,600,000.00	13,600,000.00	0	0
164019	INSTALACIONES DEPORTIVAS Y RECREACIONALES	1,654,729,803.00	1,654,729,803.00	0	0
1655	MAQUINARIA Y EQUIPO	482,778,254.06	455,090,728.00	27687526.06	6.08
165501	EQUIPO DE CONSTRUCCION	3,000,000.00	3,000,000.00	0	0
165504	MAQUINARIA INDUSTRIAL	14,889,142.00	14,889,142.00	0	0
165505	EQUIPO DE MUSICA	16,779,324.00	16,779,324.00	0	0
165506	EQUIPO DE RECREACION Y DEPORTE	138,752,213.00	138,752,213.00	0	0
165508	EQUIPO AGRICOLA	182,033,183.06	160,730,657.00	21302526.06	13.25
165509	EQUIPOS DE ENSEÑANZA	113,307,812.00	106,922,812.00	6385000	5.97
165511	HERRAMIENTAS Y ACCESORIOS	14,016,580.00	14,016,580.00	0	0
1660	EQUIPO MEDICO Y CIENTIFICO	2,263,627,253.85	2,229,105,405.11	34521848.74	1.55
166002	EQUIPO DE LABORATORIO	2,263,627,253.85	2,229,105,405.11	34521848.74	1.55
1665	MUEBLES ENSERES Y EQUIPO DE OFICINA	934,531,262.00	934,531,262.00	0	0
166501	MUEBLES Y ENSERES	872,669,554.00	872,669,554.00	0	0
166502	EQUIPO Y MAQUINAS DE OFICINA	61,861,708.00	61,861,708.00	0	0
1670	EQUIPOS DE COMPUTACION Y	1,293,412,821.02	1,145,042,363.00	148370458	12.96
167001	EQUIPO DE COMUNICACION	359,815,317.02	211,444,859.00	148370458	70.17
167002	EQUIPO DE COMPUTACION	933,597,504.00	933,597,504.00	0	0
1675	EQUIPO DE TRANSPORTE.TRACCION Y	244,225,252.00	244,225,252.00	0	0
	ELEVACION				
167502	TERRESTRE	244,225,252.00	244,225,252.00	0	0
1680	EQUIPOS DE COMEDOR,COCINA,DESPENSA Y	28,871,480.00	28,871,480.00	0	0
	HOTELERIA				
168002	EQUIPO DE RESTAURANTE Y CAFETERIA	28,871,480.00	28,871,480.00	0	0
1681	BIENES DE ARTE Y CULTURA	190,992,647.00	190,992,647.00	0	0
168103	BIENES DE CULTO	248,000.00	248,000.00	0	0
168107	LIBROS Y PUBLICACIONES DE INVESTIGACION Y CONSULTA	190,744,647.00	190,744,647.00	0	0
1685	DEPRECIACION ACUMULADA (CR)	(3,621,518,868.08)	(2,893,134,634.15)	-728384233.9	25.18
168501	EDIFICACIONES	(667,116,550.56)	(465,525,858.33)	-201590692.2	43.3
168504	MAQUINARIA Y EQUIPO	(353,310,528.98)	(294,812,500.32)	-58498028.66	19.84
168505	EQUIPO MEDICO Y CIENTIFICO	(1,055,028,004.55)	(892,029,701.54)	-162998303	18.27
168506	MUEBLES.ENSERES Y EQUIPO DE OFICINA	(384,711,837.08)	(315,848,250.23)	-68863586.85	21.8
168507	EQUIPOS DE COMUNICACION Y COMPUTACION	(798,120,662.06)	(615,748,960.56)	-182371701.5	29.62
168508	EQUIPOS DE TRANSPORTE.TRACCION Y	(241,281,227.40)	(226,155,177.00)	-15126050.4	6.69
168509	EQUIPOS DE COMEDOR.COCINA.DESPENSA Y HOTELERIA	(28,799,980.00)	(28,817,000.00)	17020	-0.06
168510	SEMOVIENTES	(11,610,149.42)	(6,805,949.66)	-4804199.76	70.59
168512	BIENES DE ARTE Y CULTURA	(81,539,928.03)	(47,391,236.51)	-34148691.52	72.06
19	OTROS ACTIVOS	(15,914,000.00)	0.00	-15914000	0
1905	BIENES Y SERVICIOS PAGADOS POR ANTICIPADO	(15,914,000.00)	0.00	-15914000	0
190514	Bienes y servicios	(15,914,000.00)	0.00	-15914000	0
	TOTAL ACTIVO NO CORRIENTE	27,501,473,005.85	28,145,312,508.23	-643839502.4	-2.29
	TOTAL ACTIVO	41,336,161,233.60	36,909,571,629.14	-643839502.4	11.99
	PASIVO				
	PASIVO CORRIENTE				
24	CUENTAS POR PAGAR	62,797,295.10	41,318,461.10	-21478834	51.98

2401	ADQUISICION DE BIENES Y SERVICIOS NACIONALES	(5,873,700.00)	0.00	5873700	0
240101	BIENES Y SERVICIOS	(5,873,700.00)	0.00	5873700	0
2407	RECAUDOS A FAVOR DE TERCEROS	48,392,247.10	21,923,666.10	-26468581	120.73
240704	Ventas por cuenta de terceros	48,392,247.10	21,923,666.10	-26468581	120.73
2424	DESCUENTOS DE NÓMINA	0.00	70,000.00	70000	-100
242411	EMBARGOS JUDICIALES	0.00	70,000.00	70000	-100
2436	RETENCIÓN EN LA FUENTE E IMPUESTO DE TIMBRE	4,545,311.00	238,110.00	-4307201	1808.91
243603	HONORARIOS	350,000.00	270,000.00	-80000	29.63
243605	SERVICIOS	2,024,902.00	59,902.00	-1965000	3280.36
243608	COMPRAS	190,000.00	(660,000.00)	-850000	-71.21
243615	A EMPLEADOS ARTICULO 383 ET	552,000.00	405,000.00	-147000	36.3
243625	IMPUESTO A LAS VENTAS RETENIDO PENDIENTE POR CONSIGNAR	1,012,209.00	24,208.00	-988001	4081.3
243627	RETENCION DE IMPUESTO DE INDUSTRIA Y COMERCIO POR COMPRAS	416,200.00	139,000.00	-277200	199.42
2440	IMPUESTOS,CONTRIBUCIONES Y TASAS POR PAGAR	858,800.00	4,908,478.00	4049678	-82.5
244014	CUOTA DE FISCALIZACION Y AUDITAJE	0.00	4,908,478.00	4908478	-100
244024	TASAS	190,000.00	0.00	-190000	0
244080	Otros Impuestos departamentales	668,800.00	0.00	-668800	0
2490	OTRAS CUENTAS POR PAGAR	14,874,637.00	14,178,207.00	-696430	4.91
249032	CHEQUES NO COBRADOS O POR RECLAMAR	14,069,447.00	14,069,447.00	0	0
249051	SERVICIOS PUBLICOS	0.00	108,760.00	108760	-100
249055	SERVICIOS	805,190.00	0.00	-805190	0
25	BENEFICIOS A LOS EMPLEADOS	0.00	292,661.00	292661	-100
2511	BENEFICIOS A LOS EMPLEADOS A CORTO PLAZO	0.00	292,661.00	292661	-100
251101	NOMINA POR PAGAR	0.00	292,661.00	292661	-100
29	OTROS PASIVOS	374,975,001.00	0.00	-374975001	0
2990	OTROS PASIVOS DIFERIDOS	374,975,001.00	0.00	-374975001	0
299002	Ingresos diferidos por transferencias condicionadas	374,975,001.00	0.00	-374975001	0
TOTAL PASIVO CORRIENTE		437,772,296.10	41,611,122.10	-396161174	952.06
PASIVO NO CORRIENTE					
29	OTROS PASIVOS	7,217,860.00	20,873,160.00	13655300	-65.42
2901	AVANCES Y ANTICIPOS RECIBIDOS	7,217,860.00	20,873,160.00	13655300	-65.42
290102	Anticipos sobre convenios y acuerdos	7,217,860.00	20,873,160.00	13655300	-65.42
TOTAL PASIVO NO CORRIENTE		7,217,860.00	20,873,160.00	13655300	-65.42
TOTAL PASIVO		444,990,156.10	62,484,282.10	13655300	612.16
PATRIMONIO					
PATRIMONIO					
31	PATRIMONIO DE LAS INSTITUCIONES DE EDUCACIÓN SUPERIOR PÚBLICAS	37,248,573,914.30	35,847,743,459.05	-1400830455	3.91
3105	CAPITAL FISCAL	37,248,573,914.30	35,847,743,459.05	-1400830455	3.91
310506	Capital Fiscal	37,248,573,914.30	35,847,743,459.05	-1400830455	3.91
TOTAL PATRIMONIO NO CORRIENTE		37,248,573,914.30	35,847,743,459.05	-1400830455	3.91
TOTAL PATRIMONIO		37,248,573,914.30	35,847,743,459.05	-1400830455	3.91
UTILIDAD/UTILIDAD DEL EJERCICIO		3,642,597,163.20	999,343,887.99	2643253275	264.5
TOTAL PATRIMONIO CON UTILIDAD		40,891,171,077.50	36,847,087,347.04	4044083730	10.98
TOTAL PASIVO Y PATRIMONIO		41,336,161,233.60	36,909,571,629.14	-4426589604	11.99

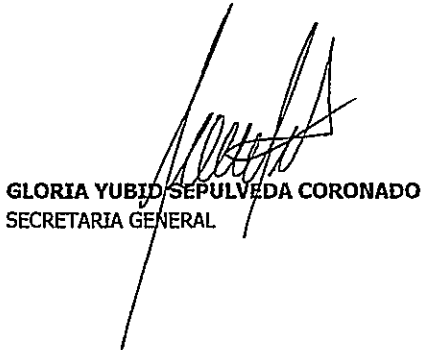
91	PASIVOS CONTINGENTES	-3,057,598,260.00	-3,060,890,254.00	3291994	-0.11
9120	LITIGIOS Y MECANISMOS ALTERNATIVOS DE SOLUCIÓN DE CONFLICTOS	-3,057,598,260.00	-3,060,890,254.00	3291994	-0.11
912004	Administrativos	-3,057,598,260.00	-3,060,890,254.00	3291994	-0.11
99	ACREEDORAS POR CONTRA (DB)	3,057,598,260.00	3,060,890,254.00	-3291994	-0.11
9905	PASIVOS CONTINGENTES POR CONTRA (DB)	3,057,598,260.00	3,060,890,254.00	-3291994	-0.11
990505	Litigios y mecanismos alternativos de solución de conflictos	3,057,598,260.00	3,060,890,254.00	-3291994	-0.11



MARIO AUGUSTO CONTRERAS MEDINA
RECTOR



NORA MARINA VILLAMIZAR ARIAS
PROFESIONAL UNIVERSITARIO DE CONTABILIDAD
TP: 45650 - T



GLORIA YUBID SEPULVEDA CORONADO
SECRETARIA GENERAL



Instituto Superior de Educación Rural **ISER**

Vigilado MinEducación

ESTADO DE RESULTADOS COMPARATIVOS
DEL 01 DE ENERO 2022 AL 30 DE ABRIL 2022
En pesos colombianos con decimales

CODIGO	CUENTAS	2022	2021	VARIACION	% VAR.
43	VENTA DE SERVICIOS				
4305	SERVICIOS EDUCATIVOS	456,675,726.00	958,335,381.00	-501,659,655.00	-52.35
430512	EDUCACIÓN FORMAL - SUPERIOR FORMACION TECNICA	78,120,585.00	131,373,355.00	-53,252,770.00	-40.54
430513	EDUCACION FORMAL - SUPERIOR FORMACION TECNOL	377,324,041.00	822,917,126.00	-445,593,085.00	-54.15
430527	EDUCACION NOR FORMAL - FORMACION EXTENSIVA	350,000.00	3,418,500.00	-3,068,500.00	-89.76
430550	SERVICIOS CONEXO A LA EDUCACION	881,100.00	626,400.00	254,700.00	40.66
4395	DEVOLUCIONES Y REBAJAS EN SERV	-167,699,949.00	-309,543,669.00	141,843,720.00	-45.82
439501	Servicios educativos	-167,699,949.00	-309,543,669.00	141,843,720.00	-45.82
	TOTAL VENTA DE SERVICIOS	288,975,777.00	648,791,712.00	-359,815,935.00	-55.46
44	TRANSFERENCIAS				
4428	OTRAS TRANSFERENCIAS	5,531,591,005.00	2,270,837,107.00	3,260,753,898.00	143.59
442803	PARA GASTOS DE FUNCIONAMIENTO	2,089,457,935.00	1,934,311,129.00	155,146,806.00	8.02
442805	PARA PROGRAMAS DE EDUCACION	3,442,133,070.00	336,525,978.00	3,105,607,092.00	922.84
	TOTAL TRANSFERENCIAS	5,531,591,005.00	2,270,837,107.00	3,260,753,898.00	143.59
48	OTROS INGRESOS				
4802	FINANCIEROS	14,317,774.72	7,099,320.20	7,218,454.52	101.68
480201	INTERESES SOBRE DEPOSITOS EN INSTITUCIONES FINAN	14,317,774.72	7,099,320.20	7,218,454.52	101.68
4808	INGRESOS DIVERSOS	28,061,082.00	16,130,218.00	11,930,864.00	73.97
480817	ARRENDAMIENTO OPERATIVO	26,172,200.00	0.00	26,172,200.00	0.00
480825	Sobrantes	49,630.00	2,122.00	47,508.00	2,238.83

480826	RECUPERACIONES	1,839,252.00	16,128,096.00	-14,288,844.00	-88.60
	TOTAL OTROS INGRESOS	42,378,856.72	23,229,538.20	191,493,118.52	82.44
	TOTAL INGRESOS	5,862,945,638.72	2,942,858,357.20	2,920,087,281.52	99.23
63	COSTO DE VENTAS DE SERVICIOS				
6305	SERVICIOS EDUCATIVOS	507,290,488.00	503,211,927.00	4,078,561.00	0.81
630506	EDUCACION FORMAL - SUPERIOR FORMACION TECNICA	463,812,342.00	0.00	463,812,342.00	0.00
630507	Educación formal - Superior formación tecnológica	0.00	473,550,162.00	-473,550,162.00	-100.00
630512	Educación no formal - Formación extensiva	28,865,415.00	16,384,789.00	12,480,626.00	76.17
630516	Educación formal - Investigación	14,612,731.00	13,276,976.00	1,335,755.00	10.06
	TOTAL COSTO DE VENTAS DE SERVICIOS	507,290,488.00	503,211,927.00	4,078,561.00	0.81
72	SERVICIOS EDUCATIVOS				
7207	EDUCACIÓN FORMAL - SUPERIOR - FORMACIÓN TECNICA	404,927,675.00	313,888,939.00	91,038,736.00	29.00
720702	Generales	58,874,813.00	18,100,000.00	40,774,813.00	225.28
720703	Sueldos y salarios	267,381,662.00	228,538,539.00	38,843,123.00	17.00
720705	Contribuciones efectivas	59,090,300.00	50,588,100.00	8,502,200.00	16.81
720706	Aportes sobre la nómina	19,580,900.00	16,662,300.00	2,918,600.00	17.52
7210	EDUCACIÓN FORMAL - INVESTIGACIÓN	4,466,745.00	4,058,363.00	408,382.00	10.06
721003	Sueldos y salarios	3,488,845.00	3,169,963.00	318,882.00	10.06
721005	Contribuciones efectivas	733,600.00	666,500.00	67,100.00	10.07
721006	Aportes sobre la nómina	244,300.00	221,900.00	22,400.00	10.09
7221	EDUCACIÓN NO FORMAL - FORMACIÓN EXTENSIVA	16,199,145.00	12,286,663.00	3,912,482.00	31.84
722102	Generales	10,305,800.00	6,900,000.00	3,405,800.00	49.36
722103	Sueldos y salarios	3,488,845.00	3,169,963.00	318,882.00	10.06
722105	Contribuciones efectivas	2,160,200.00	1,994,800.00	165,400.00	8.29
722106	Aportes sobre la nómina	244,300.00	221,900.00	22,400.00	10.09
	TOTAL SERVICIOS EDUCATIVOS	425,593,565.00	330,233,965.00	95,359,600.00	28.88
	TOTAL COSTOS	932,884,053.00	833,445,892.00	99,438,161.00	11.93
51	DE ADMINISTRACIÓN Y OPERACIÓN				
5101	SUELDOS Y SALARIOS	523,110,419.00	451,024,536.00	72,085,883.00	15.98
510101	Sueldos	486,621,281.00	419,686,083.00	66,935,198.00	15.95

510119	Bonificaciones	28,132,614.00	25,500,913.00	2,631,701.00	10.32
510123	Auxilio de transporte	5,155,568.00	3,193,620.00	1,961,948.00	61.43
510160	Subsidio de alimentación	3,200,956.00	2,643,920.00	557,036.00	21.07
5102	CONTRIBUCIONES IMPUTADAS	2,608,900.00	7,002,947.00	-4,394,047.00	-62.75
510203	Indemnizaciones	2,608,900.00	7,002,947.00	-4,394,047.00	-62.75
5103	CONTRIBUCIONES EFECTIVAS	130,294,900.00	112,030,600.00	18,264,300.00	16.30
510302	Aportes a cajas de compensación familiar	21,398,100.00	17,905,900.00	3,492,200.00	19.50
510303	Cotizaciones a seguridad social en salud	43,575,800.00	37,133,600.00	6,442,200.00	17.35
510305	Cotizaciones a riesgos laborales	3,277,200.00	2,861,000.00	416,200.00	14.55
510306	Cotizaciones a entidades administradoras del régimen d	42,135,000.00	39,856,200.00	2,278,800.00	5.72
510307	Cotizaciones a entidades administradoras del régimen d	19,729,900.00	13,566,600.00	6,163,300.00	45.43
510390	Otras contribuciones efectivas	178,900.00	707,300.00	-528,400.00	-74.71
5104	APORTES SOBRE LA NÓMINA	26,369,800.00	24,661,000.00	1,708,800.00	6.93
510401	Aportes al ICBF	26,369,800.00	24,661,000.00	1,708,800.00	6.93
5107	PRESTACIONES SOCIALES	0.00	4,196,583.00	-4,196,583.00	-100.00
510702	Cesantías	0.00	1,885,425.00	-1,885,425.00	-100.00
510703	Intereses a las cesantías	0.00	11,685.00	-11,685.00	-100.00
510704	Prima de vacaciones	0.00	310,998.00	-310,998.00	-100.00
510705	Prima de navidad	0.00	674,053.00	-674,053.00	-100.00
510706	Prima de servicios	0.00	1,274,408.00	-1,274,408.00	-100.00
510707	Bonificación especial de recreación	0.00	40,014.00	-40,014.00	-100.00
5108	GASTOS DE PERSONAL DIVERSOS	3,928,515.00	1,200,252.00	2,728,263.00	227.31
510803	CAPACITACIÓN, BIENESTAR SOCIAL Y ESTÍMULOS	370,000.00	1,200,252.00	-830,252.00	-69.17
510810	Viáticos	3,558,515.00	0.00	3,558,515.00	0.00
5111	GENERALES	317,103,584.63	249,558,830.00	67,544,754.63	27.07
511113	Vigilancia y seguridad	54,874,734.00	53,951,318.00	923,416.00	1.71
511114	Materiales y suministros	17,953,511.80	3,315,957.00	14,637,554.80	441.43
511115	Mantenimiento	539,998.20	810,000.00	-270,001.80	-33.33
511117	Servicios públicos	36,635,596.00	23,689,345.00	12,946,251.00	54.65

511120	Publicidad y propaganda	909,090.00	300,000.00	609,090.00	203.03
511121	Impresos,publicaciones,suscripciones y afiliaciones	9,827,635.00	11,268,928.00	-1,441,293.00	-12.79
511123	Comunicaciones y transporte	21,407,731.10	26,016,807.00	-4,609,075.90	-17.72
511125	Seguros generales	25,020,535.00	7,889,250.00	17,131,285.00	217.15
511146	Combustibles y lubricantes	0.00	3,011,960.00	-3,011,960.00	-100.00
511149	SERVICIOS DE ASEO, CAFETERÍA, RESTAURANTE Y LAVAI	12,655,442.00	8,276,666.00	4,378,776.00	52.91
511155	ELEMENTOS DE ASEO, LAVANDERIA Y CAFETERIA	0.00	446,148.00	-446,148.00	-100.00
511164	Gastos legales	25,000.00	45,400.00	-20,400.00	-44.93
511165	Intangibles	31,148,823.53	21,664,968.00	9,483,855.53	43.78
511179	HONORARIOS	106,105,488.00	88,872,083.00	17,233,405.00	19.39
5120	IMPUESTOS,CONTRIBUCIONES Y TASAS	4,788,024.00	4,908,478.00	-120,454.00	-2.45
512002	Cuota de fiscalización y auditaje	4,788,024.00	4,908,478.00	-120,454.00	-2.45
	TOTAL DE ADMINISTRACIÓN Y OPERACIÓN	1,008,204,142.63	854,583,226.00	153,620,916.63	17.98
53	DETERIORO,DEPRECIACIONES,AMORTIZACIONES Y PROVISIONES				
5347	DETERIORO DE CUENTAS POR COBRAR	0.00	4,752,766.00	-4,752,766.00	-100.00
534790	Otras cuentas por cobrar	0.00	4,752,766.00	-4,752,766.00	-100.00
5360	DEPRECIACION DE PROPIEDADES,PLANTA Y EQUIPO	251,912,758.12	235,781,680.80	16,131,077.32	6.84
536001	EDIFICACIONES	66,008,091.64	58,734,264.00	7,273,827.64	12.38
536004	MAQUINARIA Y EQUIPO	21,425,676.60	17,643,075.64	3,782,600.96	21.44
536005	EQUIPO MEDICO Y CIENTIFICO	56,281,086.40	60,654,529.40	-4,373,443.00	-7.21
536006	MUEBLES, ENSERES Y EQUIPOS DE OFICINA	22,954,529.80	22,954,533.20	-3.40	0.00
536007	EQUIPO DE COMUNICACION Y COMPUTACION	67,324,935.60	57,914,467.92	9,410,467.68	16.25
536008	EQUIPO DE TRANSPORTE TRACCION Y ELEVACION	5,042,016.80	5,042,016.80	0.00	0.00
536009	EQUIPO DE COMEDOR, COCINA, DESPENSA Y HOTELERIA	0.00	286,000.00	-286,000.00	-100.00
536010	SEMOVIENTES	1,601,399.92	1,601,399.92	0.00	0.00
536012	BIENES DE ARTE Y CULTURA	11,275,021.36	10,951,393.92	323,627.44	2.96
	TOTAL DETERIORO,DEPRECIACIONES,AMORTIZACIONES	251,912,758.12	240,534,446.80	11,378,311.32	4.73
58	OTROS GASTOS				
5802	COMISIONES	1,172,598.34	2,543,095.86	-1,370,497.52	-53.89
580240	Comisiones servicios financieros	1,172,598.34	2,543,095.86	-1,370,497.52	-53.89
5804	FINANCIEROS	16,841,956.27	0.00	16,841,956.27	0.00
580423	Pérdida por baja en cuentas de cuentas por cobrar	16,841,956.27	0.00	16,841,956.27	0.00
5890	GASTOS DIVERSOS	9,332,967.16	12,407,808.55	-3,074,841.39	-24.78

589026	SERVICIOS FINANCIEROS	9,332,967.16	12,407,808.55	-3,074,841.39	-24.78
	TOTAL OTROS GASTOS	27,347,521.77	14,950,904.41	12,396,617.36	82.92
	TOTAL GASTOS	1,287,464,422.52	1,110,068,577.21	177,395,845.31	15.98
	EXCEDENTE RESULTADO DEL EJERCICIO	3,642,597,163.20	999,343,887.99	2,643,253,275.21	264.50



MARIO AUGUSTO CONTRERAS MEDINA
RECTOR



NORA MARINA VILLAMIZAR ARIAS
PROFESIONAL UNIVERSITARIO DE CONTABILIDAD
CP.TP.45650-T



GLORIA YUBID SEPULVEDA CORONADO
SECRETARIA GENERAL



Instituto Superior de Educación Rural **ISER**

Vigilado MinEducación

ESTADO DE CAMBIO EN EL PATRIMONIO A CORTE 30 DE ABRIL 2022 En pesos colombianos con decimales

Saldo del Patrimonio a Diciembre 31 de 2021	37,248,573,914.30
Variaciones Patrimoniales abril del 2022	3,642,597,163.20
Saldo del Patrimonio a abril 30 de 2022	40,891,171,077.50

DETALLES DE LAS VARIACIONES PATRIMONIALES	2022	2021	VARIACION	%
Incrementos			1,400,830,455.25	
3105 CAPITAL FISCAL	37,248,573,914.30	35,847,743,459.05	1,400,830,455.25	3.91
310506 Capital Fiscal	37,248,573,914.30	35,847,743,459.05	1,400,830,455.25	3.91
Disminuciones			0.00	
Partidas sin movimiento			0.00	
3110 RESULTADO DEL EJERCICIO	3,642,597,163.00	999,343,887.00	2,643,253,276.00	264.50
311001 Excedente del ejercicio	3,642,597,163.00	999,343,887.00	2,643,253,276.00	264.50


MARIO AUGUSTO CONTRERAS MEDINA
RECTOR


NORA MARINA VILLAMIZAR ARIAS
PROFESIONAL UNIVERSITARIO DE CONTABILIDAD
CP.TP.45650-T


GLORIA YUBID SEPÚLVEDA CORONADO
SECRETARIA GENERAL