



Instituto Superior de Educación Rural ISER


Vigilado MinEducación

ESTADO DE SITUACION FINANCIERA
DEL 01 DE ENERO 2022 AL 31 DE MAYO 2022
En pesos colombianos con decimales

CODIGO	CUENTAS	PERIODO ACTUAL
	ACTIVO	
	ACTIVO CORRIENTE	
11	EFFECTIVO Y EQUIVALENTES AL EFFECTIVO	13,348,278,501.47
1110	DEPOSITOS EN INSTITUCIONES FINANCIERAS	6,647,328,616.47
111005	CUENTA CORRIENTE	3,521,537,112.26
111006	CUENTAS DE AHORRO	3,125,791,504.21
1132	EFFECTIVO DE USO RESTRINGIDO	6,700,949,885.00
113210	DEPOSITO EN INSTITUCIONES FINANCIERAS	6,700,949,885.00
13	CUENTAS POR COBRAR	360,245,697.86
1317	PRESTACION DE SERVICIOS	11,941,294.00
131701	SERVICIOS EDUCATIVOS	11,734,794.00
131790	Otros servicios	206,500.00
1337	TRANSFERENCIAS POR COBRAR	374,975,001.00
133712	OTRAS TRANSFERENCIAS	374,975,001.00
1384	OTRAS CUENTAS POR COBRAR	59,175,221.13
138413	DEVOLUCION IVA PARA ENTIDADES DE EDUCACION SUPERIOR	15,626,561.13
138439	ARRENDAMIENTO OPERATIVO	43,548,660.00
1386	DETERIORO ACUMULADO DE CUENTAS POR COBRAR (CR)	(85,845,818.27)
138602	Prestacion de Servicios	(79,626,443.07)
138690	OTRAS CUENTAS POR COBRAR	(6,219,375.20)
	TOTAL ACTIVO CORRIENTE	13,708,524,199.33
	ACTIVO NO CORRIENTE	
13	CUENTAS POR COBRAR	235,933,291.00
1317	PRESTACION DE SERVICIOS	235,007,091.00
131701	SERVICIOS EDUCATIVOS	235,007,091.00
1384	OTRAS CUENTAS POR COBRAR	926,200.00
138490	Otras cuentas por cobrar	926,200.00
16	PROPIEDAD PLANTA Y EQUIPO	27,331,488,961.59
1605	TERRENOS	13,849,790,488.00
160501	Urbanos	12,581,712,888.00
160502	Rurales	1,268,077,600.00
1610	SEMOVIENTES Y PLANTAS	24,021,000.00
161003	De INVESTIGACION Y EDUCACION	24,021,000.00
1635	BIENES MUEBLES EN BODEGA	126,243,231.00
163501	MAQUINARIA Y EQUIPO	126,243,231.00
1640	EDIFICACIONES	11,577,959,758.00
164001	EDIFICIOS Y CASAS	9,816,629,955.00
164014	INVERNADEROS	93,000,000.00
164017	PARQUEADEROS Y GARAJES	13,600,000.00
164019	INSTALACIONES DEPORTIVAS Y RECREACIONALES	1,654,729,803.00
1655	MAQUINARIA Y EQUIPO	482,778,254.06
165501	EQUIPO DE CONSTRUCCION	3,000,000.00
165504	MAQUINARIA INDUSTRIAL	14,889,142.00
165505	EQUIPO DE MUSICA	16,779,324.00
165506	EQUIPO DE RECREACION Y DEPORTE	138,752,213.00
165508	EQUIPO AGRICOLA	182,029,122.00

165509	EQUIPOS DE ENSEÑANZA	113,307,812.00
165511	HERRAMIENTAS Y ACCESORIOS	14,016,580.00
1660	EQUIPO MEDICO Y CIENTIFICO	2,263,627,253.85
166002	EQUIPO DE LABORATORIO	2,263,627,253.85
1665	MUEBLES ENSERES Y EQUIPO DE OFICINA	934,531,262.00
166501	MUEBLES Y ENSERES	872,669,554.00
166502	EQUIPO Y MAQUINAS DE OFICINA	61,861,708.00
1670	EQUIPOS DE COMPUTACION Y COMUNICACION	1,293,412,821.02
167001	EQUIPO DE COMUNICACION	359,815,317.02
167002	EQUIPO DE COMPUTACION	933,597,504.00
1675	EQUIPO DE TRANSPORTE.TRACCION Y ELEVACION	244,225,252.00
167502	TERRESTRE	244,225,252.00
1680	EQUIPOS DE COMEDOR,COCINA,DESPENSA Y HOTELERIA	28,871,480.00
168002	EQUIPO DE RESTAURANTE Y CAFETERIA	28,871,480.00
1681	BIENES DE ARTE Y CULTURA	190,992,647.00
168103	BIENES DE CULTO	248,000.00
168107	LIBROS Y PUBLICACIONES DE INVESTIGACION Y CONSULTA	190,744,647.00
1685	DEPRECIACION ACUMULADA (CR)	(3,684,964,485.34)
168501	EDIFICACIONES	(683,618,573.47)
168504	MAQUINARIA Y EQUIPO	(358,650,473.84)
168505	EQUIPO MEDICO Y CIENTIFICO	(1,070,054,013.27)
168506	MUEBLES.ENSERES Y EQUIPO DE OFICINA	(390,450,469.53)
168507	EQUIPOS DE COMUNICACION Y COMPUTACION	(814,480,060.86)
168508	EQUIPOS DE TRANSPORTE.TRACCION Y ELEVACION	(242,541,731.60)
168509	EQUIPOS DE COMEDOR.COCINA.DESPENSA Y HOTELERIA	(28,799,980.00)
168510	SEMOVIENTES	(12,010,499.40)
168512	BIENES DE ARTE Y CULTURA	(84,358,683.37)
	TOTAL ACTIVO NO CORRIENTE	27,567,422,252.59
	TOTAL ACTIVO	41,275,946,451.92
	PASIVO	
	PASIVO CORRIENTE	
24	CUENTAS POR PAGAR	61,949,742.10
2401	ADQUISICIÓN DE BIENES Y SERVICIOS NACIONALES	239,500.00
240101	BIENES Y SERVICIOS	239,500.00
2407	RECAUDOS A FAVOR DE TERCEROS	30,256,456.10
240704	Ventas por cuenta de terceros	30,256,456.10
2436	RETENCIÓN EN LA FUENTE E IMPUESTO DE TIMBRE	6,850,311.00
243603	HONORARIOS	720,000.00
243605	SERVICIOS	380,902.00
243608	COMPRAS	513,000.00
243615	A EMPLEADOS ARTICULO 383 ET	1,292,000.00
243625	IMPUESTO A LAS VENTAS RETENIDO PENDIENTE POR	744,209.00
243626	CONTRATOS DE OBRA	2,373,000.00
243627	RETENCION DE IMPUESTO DE INDUSTRIA Y COMERCIO POR COMPRAS	827,200.00
2490	OTRAS CUENTAS POR PAGAR	24,603,475.00
249027	VIATICOS Y GASTOS DE VIAJE	2,462,238.00
249032	CHEQUES NO COBRADOS O POR RECLAMAR	14,069,447.00
249055	SERVICIOS	8,071,790.00
25	BENEFICIOS A LOS EMPLEADOS	3,045,410.00
2511	BENEFICIOS A LOS EMPLEADOS A CORTO PLAZO	3,045,410.00
251104	VACACIONES	3,045,410.00
29	OTROS PASIVOS	374,975,001.00
2990	OTROS PASIVOS DIFERIDOS	374,975,001.00
299002	Ingresos diferidos por transferencias condicionadas	374,975,001.00


	TOTAL PASIVO CORRIENTE	439,970,153.10
	PASIVO NO CORRIENTE	
29	OTROS PASIVOS	7,217,860.00
2901	AVANCES Y ANTICIPOS RECIBIDOS	7,217,860.00
290102	Anticipos sobre convenios y acuerdos	7,217,860.00
	TOTAL PASIVO NO CORRIENTE	7,217,860.00
	TOTAL PASIVO	447,188,013.10
	PATRIMONIO	
	PATRIMONIO	
31	PATRIMONIO DE LAS INSTITUCIONES DE EDUCACIÓN	37,248,573,914.30
3105	CAPITAL FISCAL	37,248,573,914.30
310506	Capital Fiscal	37,248,573,914.30
	TOTAL PATRIMONIO NO CORRIENTE	37,248,573,914.30
	TOTAL PATRIMONIO	37,248,573,914.30
	UTILIDAD DEL EJERCICIO	3,580,184,524.52
	TOTAL PATRIMONIO CON UTILIDAD	40,828,758,438.82
	TOTAL PASIVO Y PATRIMONIO	41,275,946,451.92



MARIO AUGUSTO CONTRERAS MEDINA
RECTOR



NORA MARINA VILLAMIZAR ARIAS
PROFESIONAL UNIVERSITARIO DE CONTABILIDAD
TP: 45650 - T



GLORIA YUBID SEPULVEDA CORONADO
SECRETARIA GENERAL



Instituto Superior de Educación Rural **ISER**

Vigilado MinEducación

ESTADO DE RESULTADOS
DEL 01 DE ENERO 2022 AL 31 DE MAYO 2022
En pesos colombianos con decimales

CODIGO	CUENTAS	2022
43	VENTA DE SERVICIOS	
4305	SERVICIOS EDUCATIVOS	637,862,326.00
430512	EDUCACIÓN FORMAL - SUPERIOR FORMACION TECNICA PROF	108,938,585.00
430513	EDUCACION FORMAL - SUPERIOR FORMACION TECNOLOGICA	494,631,541.00
430527	EDUCACION NOR FORMAL - FORMACION EXTENSIVA	31,850,000.00
430550	SERVICIOS CONEXO A LA EDUCACION	2,442,200.00
4395	DEVOLUCIONES Y REBAJAS EN SERV	-185,259,775.00
439501	Servicios educativos	-185,259,775.00
	TOTAL VENTA DE SERVICIOS	452,602,551.00
44	TRANSFERENCIAS	
4428	OTRAS TRANSFERENCIAS	5,991,646,942.00
442803	PARA GASTOS DE FUNCIONAMIENTO	2,549,513,872.00
442805	PARA PROGRAMAS DE EDUCACION	3,442,133,070.00
	TOTAL TRANSFERENCIAS	5,991,646,942.00
48	OTROS INGRESOS	
4802	FINANCIEROS	20,036,538.64
480201	INTERESES SOBRE DEPOSITOS EN INSTITUCIONES FINANCIERA	20,036,538.64
4808	INGRESOS DIVERSOS	65,818,042.00
480817	ARRENDAMIENTO OPERATIVO	63,429,160.00
480825	Sobrantes	49,630.00
480826	RECUPERACIONES	2,339,252.00
	TOTAL OTROS INGRESOS	85,854,580.64
	TOTAL INGRESOS	6,530,104,073.64
63	COSTO DE VENTAS DE SERVICIOS	
6305	SERVICIOS EDUCATIVOS	507,290,488.00
630506	EDUCACION FORMAL - SUPERIOR FORMACION TECNICA PROF	463,812,342.00
630512	Educación no formal - Formación extensiva	28,865,415.00
630516	Educación formal - Investigación	14,612,731.00

	TOTAL COSTO DE VENTAS DE SERVICIOS	507,290,488.00
72	SERVICIOS EDUCATIVOS	
7207	EDUCACIÓN FORMAL - SUPERIOR - FORMACIÓN TECNOLÓGICA	783,117,089.54
720702	Generales	97,610,090.54
720703	Sueldos y salarios	514,145,887.00
720704	Contribuciones imputadas	3,950,673.00
720705	Contribuciones efectivas	119,044,900.00
720706	Aportes sobre la nómina	38,988,200.00
720709	Prestaciones sociales	9,377,339.00
7210	EDUCACIÓN FORMAL - INVESTIGACIÓN	11,903,050.00
721002	Generales	2,969,560.00
721003	Sueldos y salarios	6,977,690.00
721005	Contribuciones efectivas	1,467,200.00
721006	Aportes sobre la nómina	488,600.00
7221	EDUCACIÓN NO FORMAL - FORMACIÓN EXTENSIVA	34,401,072.00
722102	Generales	22,477,786.00
722103	Sueldos y salarios	6,977,690.00
722105	Contribuciones efectivas	3,150,500.00
722106	Aportes sobre la nómina	574,000.00
722109	Prestaciones sociales	1,221,096.00
	TOTAL SERVICIOS EDUCATIVOS	829421211.54
	TOTAL COSTOS	1,336,711,699.54
51	DE ADMINISTRACIÓN Y OPERACIÓN	
5101	SUELDOS Y SALARIOS	652,071,029.00
510101	Sueldos	609,245,013.00
510119	Bonificaciones	32,380,361.00
510123	Auxilio de transporte	6,444,460.00
510160	Subsidio de alimentación	4,001,195.00
5102	CONTRIBUCIONES IMPUTADAS	2,608,900.00
510203	Indemnizaciones	2,608,900.00
5103	CONTRIBUCIONES EFECTIVAS	162,214,000.00
510302	Aportes a cajas de compensación familiar	26,506,600.00
510303	Cotizaciones a seguridad social en salud	54,181,200.00
510305	Cotizaciones a riesgos laborales	4,077,700.00
510306	Cotizaciones a entidades administradoras del régimen de prim	52,662,700.00
510307	Cotizaciones a entidades administradoras del régimen de aho	24,428,000.00
510390	Otras contribuciones efectivas	357,800.00

5104	APORTES SOBRE LA NÓMINA	30,201,500.00
510401	Aportes al ICBF	30,201,500.00
5108	GASTOS DE PERSONAL DIVERSOS	5,358,965.00
510803	Capacitación , Bienestar social y Estimulos	370,000.00
510810	Viáticos	4,988,965.00
5111	GENERALES	409,677,809.63
511113	Vigilancia y seguridad	72,403,858.00
511114	Materiales y suministros	19,363,011.80
511115	Mantenimiento	539,998.20
511117	Servicios públicos	50,299,009.00
511120	Publicidad y propaganda	909,090.00
511121	Impresos,publicaciones,suscripciones y afiliaciones	9,827,635.00
511123	Comunicaciones y transporte	22,019,419.10
511125	Seguros generales	25,020,535.00
511149	Servicios de Aseo, Cafeteria, Restaurante y Lavanderia	18,167,442.00
511164	Gastos legales	50,000.00
511165	Intangibles	31,148,823.53
511179	Honorarios	151,726,488.00
511180	Servicios	8,202,500.00
5120	IMPUESTOS,CONTRIBUCIONES Y TASAS	4,788,024.00
512002	Cuota de fiscalización y auditaje	4,788,024.00
	TOTAL DE ADMINISTRACIÓN Y OPERACIÓN	1,266,920,227.63
53	DETERIORO,DEPRECIACIONES,AMORTIZACIONES Y PROVISIONES	
5360	DEPRECIACION DE PROPIEDADES,PLANTA Y EQUIPO	315,358,375.38
536001	EDIFICACIONES	82,510,114.55
536004	MAQUINARIA Y EQUIPO	26,765,621.46
536005	EQUIPO MEDICO Y CIENTIFICO	71,307,095.12
536006	MUEBLES, ENSERES Y EQUIPOS DE OFICINA	28,693,162.25
536007	EQUIPO DE COMUNICAION Y COMPUTACION	83,684,334.40
536008	EQUIPO DE TRANSPORTE TRACCION Y ELEVACION	6,302,521.00
536010	SEMOVIENTES	2,001,749.90
536012	BIENES DE ARTE Y CULTURA	14,093,776.70
	TOTAL DETERIORO,DEPRECIACIONES,AMORTIZACIONES Y PR	315,358,375.38
58	OTROS GASTOS	
5802	COMISIONES	1,233,771.44
580240	Comisiones servicios financieros	1,233,771.44
5804	FINANCIEROS	16,841,956.27
580423	Pérdida por baja en cuentas de cuentas por cobrar	16,841,956.27
5890	GASTOS DIVERSOS	12,853,518.86

589026	SERVICIOS FINANCIEROS	12,853,518.86
	TOTAL OTROS GASTOS	<u>30,929,246.57</u>
	TOTAL GASTOS	<u>1,613,207,849.58</u>


EXCEDENTE RESULTADO DEL EJERCICIO	<u><u>3,580,184,524.52</u></u>
-----------------------------------	--------------------------------




MARIO AUGUSTO CONTRERAS MEDINA
RECTOR



NORA MARINA VILLAMIZAR ARIAS
PROFESIONAL UNIVERSITARIO DE CONTABILIDAD
CP. TP.45650-T



GLORIA YUBID SEPÚLVEDA CORONADO
SECRETARIA GENERAL



Instituto Superior de Educación Rural **ISER**

Vigilado MinEducación

ESTADO DE RESULTADOS
DEL 01 DE ENERO 2022 AL 31 DE MAYO 2022
En pesos colombianos con decimales

CODIGO	CUENTAS	2022
43	VENTA DE SERVICIOS	
4305	SERVICIOS EDUCATIVOS	637,862,326.00
430512	EDUCACIÓN FORMAL - SUPERIOR FORMACION TECNICA PROF	108,938,585.00
430513	EDUCACION FORMAL - SUPERIOR FORMACION TECNOLOGICA	494,631,541.00
430527	EDUCACION NOR FORMAL - FORMACION EXTENSIVA	31,850,000.00
430550	SERVICIOS CONEXO A LA EDUCACION	2,442,200.00
4395	DEVOLUCIONES Y REBAJAS EN SERV	-185,259,775.00
439501	Servicios educativos	-185,259,775.00
	TOTAL VENTA DE SERVICIOS	452,602,551.00
44	TRANSFERENCIAS	
4428	OTRAS TRANSFERENCIAS	5,991,646,942.00
442803	PARA GASTOS DE FUNCIONAMIENTO	2,549,513,872.00
442805	PARA PROGRAMAS DE EDUCACION	3,442,133,070.00
	TOTAL TRANSFERENCIAS	5,991,646,942.00
48	OTROS INGRESOS	
4802	FINANCIEROS	20,036,538.64
480201	INTERESES SOBRE DEPOSITOS EN INSTITUCIONES FINANCIERA	20,036,538.64
4808	INGRESOS DIVERSOS	65,818,042.00
480817	ARRENDAMIENTO OPERATIVO	63,429,160.00
480825	Sobrantes	49,630.00
480826	RECUPERACIONES	2,339,252.00
	TOTAL OTROS INGRESOS	85,854,580.64
	TOTAL INGRESOS	6,530,104,073.64
63	COSTO DE VENTAS DE SERVICIOS	
6305	SERVICIOS EDUCATIVOS	507,290,488.00
630506	EDUCACION FORMAL - SUPERIOR FORMACION TECNICA PROF	463,812,342.00
630512	Educación no formal - Formación extensiva	28,865,415.00
630516	Educación formal - Investigación	14,612,731.00

TOTAL COSTO DE VENTAS DE SERVICIOS 507,290,488.00

72	SERVICIOS EDUCATIVOS	
7207	EDUCACIÓN FORMAL - SUPERIOR - FORMACIÓN TECNOLÓGICA	783,117,089.54
720702	Generales	97,610,090.54
720703	Sueldos y salarios	514,145,887.00
720704	Contribuciones imputadas	3,950,673.00
720705	Contribuciones efectivas	119,044,900.00
720706	Aportes sobre la nómina	38,988,200.00
720709	Prestaciones sociales	9,377,339.00
7210	EDUCACIÓN FORMAL - INVESTIGACIÓN	11,903,050.00
721002	Generales	2,969,560.00
721003	Sueldos y salarios	6,977,690.00
721005	Contribuciones efectivas	1,467,200.00
721006	Aportes sobre la nómina	488,600.00
7221	EDUCACIÓN NO FORMAL - FORMACIÓN EXTENSIVA	34,401,072.00
722102	Generales	22,477,786.00
722103	Sueldos y salarios	6,977,690.00
722105	Contribuciones efectivas	3,150,500.00
722106	Aportes sobre la nómina	574,000.00
722109	Prestaciones sociales	1,221,096.00
	TOTAL SERVICIOS EDUCATIVOS	829,421,211.54
	TOTAL COSTOS	1,336,711,699.54
51	DE ADMINISTRACIÓN Y OPERACIÓN	
5101	SUELDOS Y SALARIOS	652,071,029.00
510101	Sueldos	609,245,013.00
510119	Bonificaciones	32,380,361.00
510123	Auxilio de transporte	6,444,460.00
510160	Subsidio de alimentación	4,001,195.00
5102	CONTRIBUCIONES IMPUTADAS	2,608,900.00
510203	Indemnizaciones	2,608,900.00
5103	CONTRIBUCIONES EFECTIVAS	162,214,000.00
510302	Aportes a cajas de compensación familiar	26,506,600.00
510303	Cotizaciones a seguridad social en salud	54,181,200.00
510305	Cotizaciones a riesgos laborales	4,077,700.00
510306	Cotizaciones a entidades administradoras del régimen de prim	52,662,700.00
510307	Cotizaciones a entidades administradoras del régimen de ahor	24,428,000.00
510390	Otras contribuciones efectivas	357,800.00


5104	APORTES SOBRE LA NÓMINA	30,201,500.00
510401	Aportes al ICBF	30,201,500.00
5108	GASTOS DE PERSONAL DIVERSOS	5,358,965.00
510803	Capacitación , Bienestar social y Estimulos	370,000.00
510810	Viáticos	4,988,965.00
5111	GENERALES	409,677,809.63
511113	Vigilancia y seguridad	72,403,858.00
511114	Materiales y suministros	19,363,011.80
511115	Mantenimiento	539,998.20
511117	Servicios públicos	50,299,009.00
511120	Publicidad y propaganda	909,090.00
511121	Impresos,publicaciones,suscripciones y afiliaciones	9,827,635.00
511123	Comunicaciones y transporte	22,019,419.10
511125	Seguros generales	25,020,535.00
511149	Servicios de Aseo, Cafeteria, Restaurante y Lavanderia	18,167,442.00
511164	Gastos legales	50,000.00
511165	Intangibles	31,148,823.53
511179	Honorarios	151,726,488.00
511180	Servicios	8,202,500.00
5120	IMPUESTOS,CONTRIBUCIONES Y TASAS	4,788,024.00
512002	Cuota de fiscalización y auditaje	4,788,024.00
	TOTAL DE ADMINISTRACIÓN Y OPERACIÓN	1,266,920,227.63
53	DETERIORO,DEPRECIACIONES,AMORTIZACIONES Y PROVISIONES	
5360	DEPRECIACION DE PROPIEDADES,PLANTA Y EQUIPO	315,358,375.38
536001	EDIFICACIONES	82,510,114.55
536004	MAQUINARIA Y EQUIPO	26,765,621.46
536005	EQUIPO MEDICO Y CIENTIFICO	71,307,095.12
536006	MUEBLES, ENSERES Y EQUIPOS DE OFICINA	28,693,162.25
536007	EQUIPO DE COMUNICAION Y COMPUTACION	83,684,334.40
536008	EQUIPO DE TRANSPORTE TRACCION Y ELEVACION	6,302,521.00
536010	SEMOVIENTES	2,001,749.90
536012	BIENES DE ARTE Y CULTURA	14,093,776.70
	TOTAL DETERIORO,DEPRECIACIONES,AMORTIZACIONES Y PR	315,358,375.38
58	OTROS GASTOS	
5802	COMISIONES	1,233,771.44
580240	Comisiones servicios financieros	1,233,771.44
5804	FINANCIEROS	16,841,956.27
580423	Pérdida por baja en cuentas de cuentas por cobrar	16,841,956.27
5890	GASTOS DIVERSOS	12,853,518.86

589026	SERVICIOS FINANCIEROS	12,853,518.86
	TOTAL OTROS GASTOS	<u>30,929,246.57</u>
	TOTAL GASTOS	1,613,207,849.58


EXCEDENTE RESULTADO DEL EJERCICIO	<u><u>3,580,184,524.52</u></u>
-----------------------------------	--------------------------------




MARIO AUGUSTO CONTRERAS MEDINA
RECTOR



NORA MARINA VILLAMIZAR ARIAS
PROFESIONAL UNIVERSITARIO DE CONTABILIDAD
CP. TP.45650-T



GLORIA YUBID SEPULVEDA CORONADO
SECRETARIA GENERAL



Instituto Superior de Educación Rural **ISER**

Vigilado MinEducación

ESTADO DE CAMBIO EN EL PATRIMONIO
A CORTE DE 31 DE MAYO 2022
En pesos colombianos con decimales

Saldo del Patrimonio a Diciembre 31 de 2021	37,248,573,914.30
Variaciones Patrimoniales durante el año 2022	3,580,184,524.00
Saldo del Patrimonio a Mayo 31 de 2022	40,828,758,438.30

DETALLES DE LAS VARIACIONES PATRIMONIALES		2022
	Incrementos	37,248,573,914.30
3105	CAPITAL FISCAL	37,248,573,914.30
310506	Capital Fiscal	37,248,573,914.30
	Disminuciones	0.00
	Partidas sin movimiento	0.00
3110	RESULTADO DEL EJERCICIO	3,580,184,524.00
311001	Excedente del ejercicio	3,580,184,524.00

MARIO AUGUSTO CONTRERAS MEDINA
RECTOR


NORA MARINA VILLAMIZAR ARIAS
PROFESIONAL UNIVERSITARIO DE CONTABILIDAD
CP.TP.45650-T


GLORIA YUBID SEPÚLVEDA CORONADO
SECRETARIA GENERAL



Instituto Superior de Educación Rural ISER

Vigilado MinEducación

ESTADO DE SITUACION FINANCIERA COMPARATIVO

DEL 01 DE ENERO 2022 AL 31 DE MAYO 2022

En pesos colombianos con decimales

CODIGO	CUENTAS	PERIODO ACTUAL	PERIODO ANTERIOR	VARIACION	% VAR.
ACTIVO					
ACTIVO CORRIENTE					
11	EFFECTIVO Y EQUIVALENTES AL	13,348,278,501.47	8,445,486,573.11	4902791928	58.05
1110	DEPOSITOS EN INSTITUCIONES	6,647,328,616.47	6,117,474,815.11	529853801.4	8.66
111005	CUENTA CORRIENTE	3,521,537,112.26	4,412,287,473.01	-890750360.8	-20.19
111006	CUENTAS DE AHORRO	3,125,791,504.21	1,705,187,342.10	1420604162	83.31
1132	EFFECTIVO DE USO RESTRINGIDO	6,700,949,885.00	2,328,011,758.00	4372938127	187.84
113210	DEPOSITO EN INSTITUCIONES	6,700,949,885.00	2,328,011,758.00	4372938127	187.84
13	CUENTAS POR COBRAR	360,245,697.86	212,810,377.41	147435320.5	69.28
1305	IMPUESTOS, RETENCIONES EN LA FUENTE Y ANTICIPOS DE IMPUESTOS	0.00	131,189,173.00	-131189173	-100
130588	ESTAMPILLAS	0.00	131,189,173.00	-131189173	-100
1317	PRESTACION DE SERVICIOS	11,941,294.00	2,485,700.00	9455594	380.4
131701	SERVICIOS EDUCATIVOS	11,734,794.00	2,485,700.00	9249094	372.09
131790	Otros servicios	206,500.00	0.00	206500	0
1337	TRANSFERENCIAS POR COBRAR	374,975,001.00	147,085,350.00	227889651	154.94
133712	OTRAS TRANSFERENCIAS	374,975,001.00	147,085,350.00	227889651	154.94
1384	OTRAS CUENTAS POR COBRAR	59,175,221.13	15,511,129.68	43664091.45	281.5
138413	DEVOLUCION IVA PARA ENTIDADES DE EDUCACION SUPERIOR	15,626,561.13	13,331,129.68	2295431.45	17.22
138439	ARRENDAMIENTO OPERATIVO	43,548,660.00	2,180,000.00	41368660	1897.64
1386	DETERIORO ACUMULADO DE CUENTAS POR COBRAR (CR)	(85,845,818.27)	(83,460,975.27)	-2384843	2.86
138602	Prestacion de Servicios	(79,626,443.07)	(77,394,179.07)	-2232264	2.88
138690	OTRAS CUENTAS POR COBRAR	(6,219,375.20)	(6,066,796.20)	-152579	2.51
	TOTAL ACTIVO CORRIENTE	13,708,524,199.33	8,658,296,950.52	5050227249	58.33
ACTIVO NO CORRIENTE					
13	CUENTAS POR COBRAR	235,933,291.00	351,219,426.27	-115286135.3	-32.82
1317	PRESTACION DE SERVICIOS	235,007,091.00	351,219,426.27	-116212335.3	-33.09
131701	SERVICIOS EDUCATIVOS	235,007,091.00	351,219,426.27	-116212335.3	-33.09
1384	OTRAS CUENTAS POR COBRAR	926,200.00	0.00	926200	0
138490	Otras cuentas por cobrar	926,200.00	0.00	926200	0
16	PROPIEDAD PLANTA Y EQUIPO	27,331,488,961.59	27,730,426,251.45	-398937289.9	-1.44
1605	TERRENOS	13,849,790,488.00	13,849,790,488.00	0	0
160501	Urbanos	12,581,712,888.00	12,581,712,888.00	0	0
160502	Rurales	1,268,077,600.00	1,268,077,600.00	0	0
1610	SEMOVIENTES Y PLANTAS	24,021,000.00	24,021,000.00	0	0
161003	De INVESTIGACION Y EDUCACION	24,021,000.00	24,021,000.00	0	0
1635	BIENES MUEBLES EN BODEGA	126,243,231.00	0.00	126243231	0
163501	MAQUINARIA Y EQUIPO	126,243,231.00	0.00	126243231	0

1640	EDIFICACIONES	11,577,959,758.00	11,577,959,758.00	0	0
164001	EDIFICIOS Y CASAS	9,816,629,955.00	9,816,629,955.00	0	0
164014	INVERNADEROS	93,000,000.00	93,000,000.00	0	0
164017	PARQUEADEROS Y GARAJES	13,600,000.00	13,600,000.00	0	0
164019	INSTALACIONES DEPORTIVAS Y	1,654,729,803.00	1,654,729,803.00	0	0
1655	MAQUINARIA Y EQUIPO	482,778,254.06	455,090,728.00	27687526.06	6.08
165501	EQUIPO DE CONSTRUCCION	3,000,000.00	3,000,000.00	0	0
165504	MAQUINARIA INDUSTRIAL	14,889,142.00	14,889,142.00	0	0
165505	EQUIPO DE MUSICA	16,779,324.00	16,779,324.00	0	0
165506	EQUIPO DE RECREACION Y DEPORTE	138,752,213.00	138,752,213.00	0	0
165508	EQUIPO AGRICOLA	182,033,183.06	160,730,657.00	21302526.06	13.25
165509	EQUIPOS DE ENSEÑANZA	113,307,812.00	106,922,812.00	6385000	5.97
165511	HERRAMIENTAS Y ACCESORIOS	14,016,580.00	14,016,580.00	0	0
1660	EQUIPO MEDICO Y CIENTIFICO	2,263,627,253.85	2,229,105,405.11	34521848.74	1.55
166002	EQUIPO DE LABORATORIO	2,263,627,253.85	2,229,105,405.11	34521848.74	1.55
1665	MUEBLES ENSERES Y EQUIPO DE	934,531,262.00	934,531,262.00	0	0
166501	MUEBLES Y ENSERES	872,669,554.00	872,669,554.00	0	0
166502	EQUIPO Y MAQUINAS DE OFICINA	61,861,708.00	61,861,708.00	0	0
1670	EQUIPOS DE COMPUTACION Y	1,293,412,821.02	1,145,042,363.00	148370458	12.96
167001	EQUIPO DE COMUNICACION	359,815,317.02	211,444,859.00	148370458	70.17
167002	EQUIPO DE COMPUTACION	933,597,504.00	933,597,504.00	0	0
1675	EQUIPO DE TRANSPORTE. TRACCION Y	244,225,252.00	244,225,252.00	0	0
167502	ELEVACION	244,225,252.00	244,225,252.00	0	0
167502	TERRESTRE	244,225,252.00	244,225,252.00	0	0
1680	EQUIPOS DE	28,871,480.00	28,871,480.00	0	0
168002	COMEDOR. COCINA. DESPENSA Y	28,871,480.00	28,871,480.00	0	0
168002	EQUIPO DE RESTAURANTE Y CAFETERIA	28,871,480.00	28,871,480.00	0	0
1681	BIENES DE ARTE Y CULTURA	190,992,647.00	190,992,647.00	0	0
168103	BIENES DE CULTO	248,000.00	248,000.00	0	0
168107	LIBROS Y PUBLICACIONES DE	190,744,647.00	190,744,647.00	0	0
168107	INVESTIGACION Y CONSULTA				
1685	DEPRECIACION ACUMULADA (CR)	(3,684,964,485.34)	(2,949,204,131.66)	-735760353.7	24.95
168501	EDIFICACIONES	(683,618,573.47)	(480,209,424.33)	-203409149.1	42.36
168504	MAQUINARIA Y EQUIPO	(358,650,473.84)	(299,223,269.23)	-59427204.61	19.86
168505	EQUIPO MEDICO Y CIENTIFICO	(1,070,054,013.27)	(905,874,577.08)	-164179436.2	18.12
168506	MUEBLES. ENSERES Y EQUIPO DE	(390,450,469.53)	(321,586,883.53)	-68863586	21.41
168507	EQUIPOS DE COMUNICACION Y	(814,480,060.86)	(630,227,577.54)	-184252483.3	29.24
168508	EQUIPOS DE TRANSPORTE. TRACCION Y	(242,541,731.60)	(227,415,681.20)	-15126050.4	6.65
168508	EQUIPOS DE				
168509	COMEDOR. COCINA. DESPENSA Y	(28,799,980.00)	(28,871,480.00)	71500	-0.25
168510	SEMOVIENTES	(12,010,499.40)	(7,206,299.64)	-4804199.76	66.67
168512	BIENES DE ARTE Y CULTURA	(84,358,683.37)	(48,588,939.11)	-35769744.26	73.62
	TOTAL ACTIVO NO CORRIENTE	27,567,422,252.59	28,081,645,677.72	-514223425.1	-1.83
	TOTAL ACTIVO	41,275,946,451.92	36,739,942,628.24	-514223425.1	12.35
	PASIVO				
	PASIVO CORRIENTE				
24	CUENTAS POR PAGAR	61,949,742.10	43,016,642.10	-18933100	44.01
2401	ADQUISICION DE BIENES Y SERVICIOS	239,500.00	0.00	-239500	0
240101	NACIONALES	239,500.00	0.00	-239500	0
240101	BIENES Y SERVICIOS				
2407	RECAUDOS A FAVOR DE TERCEROS	30,256,456.10	6,985,666.10	-23270790	333.12
240704	Ventas por cuenta de terceros	30,256,456.10	6,985,666.10	-23270790	333.12
2424	DESCUENTOS DE NÓMINA	0.00	916,419.00	916419	-100
242405	COPERATIVAS	0.00	490,039.00	490039	-100

242411	EMBARGOS JUDICIALES	0.00	426,380.00	426380	-100
2436	RETENCION EN LA FUENTE E IMPUESTO DE TIMBRF	6,850,311.00	1,185,110.00	-5665201	478.03
243603	HONORARIOS	720,000.00	585,000.00	-135000	23.08
243605	SERVICIOS	380,902.00	34,902.00	-346000	991.35
243608	COMPRAS	513,000.00	(660,000.00)	-1173000	-22.27
243615	A EMPLEADOS ARTICULO 383 ET IMPUESTO A LAS VENTAS RETENIDO	1,292,000.00	1,087,000.00	-205000	18.86
243625	PENDIENTE POR CONSIGNAR	744,209.00	50,208.00	-694001	1382.25
243626	CONTRATOS DE OBRA	2,373,000.00	0.00	-2373000	0
243627	RETENCION DE IMPUESTO DE INDUSTRIA Y COMERCIO POR COMPRAS	827,200.00	88,000.00	-739200	840
2440	IMPUESTOS,CONTRIBUCIONES Y TASAS POR PAGAR	0.00	13,271,400.00	13271400	-100
244024	TASAS	0.00	3,148,100.00	3148100	-100
244080	Otros impuestos departamentales	0.00	10,123,300.00	10123300	-100
2490	OTRAS CUENTAS POR PAGAR	24,603,475.00	20,658,047.00	-3945428	19.1
249027	VIATICOS Y GASTOS DE VIAJE	2,462,238.00	0.00	-2462238	0
249032	CHEQUES NO COBRADOS O POR	14,069,447.00	14,069,447.00	0	0
249054	HONORARIOS	0.00	6,588,600.00	6588600	-100
249055	SERVICIOS	8,071,790.00	0.00	-8071790	0
25	BENEFICIOS A LOS EMPLEADOS	3,045,410.00	327,339,157.00	324293747	-99.07
2511	BENEFICIOS A LOS EMPLEADOS A	3,045,410.00	316,098,017.00	313052607	-99.04
251102	CESANTIAS	0.00	108,819,257.00	108819257	-100
251103	INTERESES SOBRE CESANTIAS	0.00	13,058,291.00	13058291	-100
251104	VACACIONES	3,045,410.00	37,668,511.00	34623101	-91.92
251105	PRIMA DE VACACIONES	0.00	49,030,484.00	49030484	-100
251107	PRIMA DE NAVIDAD	0.00	101,202,247.00	101202247	-100
251109	BONIFICACIONES	0.00	6,319,227.00	6319227	-100
2513	BENEFICIOS POR TERMINACION DEL VÍNCULO LABORAL O CONTRACTUAL	0.00	11,241,140.00	11241140	-100
251301	Indemnizaciones	0.00	11,241,140.00	11241140	-100
29	OTROS PASIVOS	374,975,001.00	0.00	-374975001	0
2990	OTROS PASIVOS DIFERIDOS	374,975,001.00	0.00	-374975001	0
299002	Ingresos diferidos por transferencias	374,975,001.00	0.00	-374975001	0
	TOTAL PASIVO CORRIENTE	439,970,153.10	370,355,799.10	-69614354	18.8
	PASIVO NO CORRIENTE				
29	OTROS PASIVOS	7,217,860.00	20,873,160.00	13655300	-65.42
2901	AVANCES Y ANTICIPOS RECIBIDOS	7,217,860.00	20,873,160.00	13655300	-65.42
290102	Anticipos sobre convenios y acuerdos	7,217,860.00	20,873,160.00	13655300	-65.42
	TOTAL PASIVO NO CORRIENTE	7,217,860.00	20,873,160.00	13655300	-65.42
	TOTAL PASIVO	447,188,013.10	391,228,959.10	13655300	14.3
	PATRIMONIO				
	PATRIMONIO DE LAS INSTITUCIONES DE EDUCACIÓN SUPERIOR PÚBLICAS				
31	PATRIMONIO DE LAS INSTITUCIONES DE EDUCACIÓN SUPERIOR PÚBLICAS	37,248,573,914.30	35,847,743,459.05	-1400830455	3.91
3105	CAPITAL FISCAL	37,248,573,914.30	35,847,743,459.05	-1400830455	3.91
310506	Capital Fiscal	37,248,573,914.30	35,847,743,459.05	-1400830455	3.91
	TOTAL PATRIMONIO NO CORRIENTE	37,248,573,914.30	35,847,743,459.05	-1400830455	3.91
	TOTAL PATRIMONIO	37,248,573,914.30	35,847,743,459.05	-1400830455	3.91
	UTILIDAD/UTILIDAD DEL EJERCICIO	3,580,184,524.52	500,970,210.09	3079214314	614.65
	TOTAL PATRIMONIO CON	40,828,758,438.82	36,348,713,669.14	4480044770	12.33
	TOTAL PASIVO Y PATRIMONIO	41,275,946,451.92	36,739,942,628.24	-4536003824	12.35
91	PASIVOS CONTINGENTES	-3,057,598,260.00	-3,060,890,254.00	3291994	-0.11

9120	LITIGIOS Y MECANISMOS	-3,057,598,260.00	-3,060,890,254.00	3291994	-0.11
912004	ALTERNATIVOS DE SOLUCIÓN DE Administrativos	-3,057,598,260.00	-3,060,890,254.00	3291994	-0.11
99	ACREEDORAS POR CONTRA (DB)	3,057,598,260.00	3,060,890,254.00	-3291994	-0.11
9905	PASIVOS CONTINGENTES POR CONTRA (DB)	3,057,598,260.00	3,060,890,254.00	-3291994	-0.11
990505	Litigios y mecanismos alternativos de solución de	3,057,598,260.00	3,060,890,254.00	-3291994	-0.11



MARIO AUGUSTO CONTRERAS MEDINA
RECTOR



NORA MARINA VILLAMIZAR ARIAS
PROFESIONAL UNIVERSITARIO DE CONTABILIDAD
TP: 45650 - T



GLORIA YUBID SEPÚLVEDA CORONADO
SECRETARIA GENERAL



Instituto Superior de Educación Rural **ISER**

Vigilado MinEducación

ESTADO DE RESULTADOS COMPARATIVO
DEL 01 DE ENERO 2022 AL 31 DE MAYO 2022
En pesos colombianos con decimales

CÓDIGOS	CUENTAS	2022	2021	VARIACION	% VAR.
43	VENTA DE SERVICIOS				
4305	SERVICIOS EDUCATIVOS	637,862,326.00	1,006,447,167.00	-368,584,841.00	-36.62
430512	EDUCACIÓN FORMAL - SUPERIOR FORMACION TECNIC	108,938,585.00	138,511,344.00	-29,572,759.00	-21.35
430513	EDUCACION FORMAL - SUPERIOR FORMACION TECNOI	494,631,541.00	853,136,537.00	-358,504,996.00	-42.02
430527	EDUCACION NOR FORMAL - FORMACION EXTENSIVA	31,850,000.00	13,441,086.00	18,408,914.00	136.96
430550	SERVICIOS CONEXO A LA EDUCACION	2,442,200.00	1,358,200.00	1,084,000.00	79.81
4395	DEVOLUCIONES Y REBAJAS EN SERV	-185,259,775.00	-314,093,669.00	128,833,894.00	-41.02
439501	Servicios educativos	-185,259,775.00	-314,093,669.00	128,833,894.00	-41.02
	TOTAL VENTA DE SERVICIOS	452,602,551.00	692,353,498.00	-239,750,947.00	-34.63
44	TRANSFERENCIAS				
4428	OTRAS TRANSFERENCIAS	5,991,646,942.00	2,699,032,591.00	3,292,614,351.00	121.99
442803	PARA GASTOS DE FUNCIONAMIENTO	2,549,513,872.00	2,362,506,613.00	187,007,259.00	7.92
442805	PARA PROGRAMAS DE EDUCACION	3,442,133,070.00	336,525,978.00	3,105,607,092.00	922.84
	TOTAL TRANSFERENCIAS	5,991,646,942.00	2,699,032,591.00	3,292,614,351.00	121.99
48	OTROS INGRESOS				
4802	FINANCIEROS	20,036,538.64	8,875,100.74	11,161,437.90	125.76
480201	INTERESES SOBRE DEPOSITOS EN INSTITUCIONES FINAI	20,036,538.64	8,875,100.74	11,161,437.90	125.76
4808	INGRESOS DIVERSOS	65,818,042.00	19,975,237.00	45,842,805.00	229.50
480817	ARRENDAMIENTO OPERATIVO	63,429,160.00	3,166,500.00	60,262,660.00	1,903.13
480825	Sobrantes	49,630.00	3,122.00	46,508.00	1,489.69
480826	RECUPERACIONES	2,339,252.00	16,805,615.00	-14,466,363.00	-86.08

	TOTAL OTROS INGRESOS	85,854,580.64	28,850,337.74	57004242.90	197.59
	TOTAL INGRESOS	6,530,104,073.64	3,420,236,426.74	3,109,867,646.90	90.93
63	COSTO DE VENTAS DE SERVICIOS				
6305	SERVICIOS EDUCATIVOS	507,290,488.00	503,211,927.00	4,078,561.00	0.81
630506	EDUCACION FORMAL - SUPERIOR FORMACION TECNIC	463,812,342.00	0.00	463,812,342.00	0.00
630507	Educación formal - Superior formación tecnológica	0.00	473,550,162.00	-473,550,162.00	-100.00
630512	Educación no formal - Formación extensiva	28,865,415.00	16,384,789.00	12,480,626.00	76.17
630516	Educación formal - Investigación	14,612,731.00	13,276,976.00	1,335,755.00	10.06
	TOTAL COSTO DE VENTAS DE SERVICIOS	507,290,488.00	503,211,927.00	4,078,561.00	0.81
72	SERVICIOS EDUCATIVOS				
7207	EDUCACIÓN FORMAL - SUPERIOR - FORMACIÓN TECN	783,117,089.54	804,516,446.00	-21,399,356.46	-2.66
720702	Generales	97,610,090.54	47,009,200.00	50,600,890.54	107.64
720703	Sueldos y salarios	514,145,887.00	458,127,078.00	56,018,809.00	12.23
720704	Contribuciones imputadas	3,950,673.00	12,297,007.00	-8,346,334.00	-67.87
720705	Contribuciones efectivas	119,044,900.00	102,384,900.00	16,660,000.00	16.27
720706	Aportes sobre la nómina	38,988,200.00	33,695,400.00	5,292,800.00	15.71
720709	Prestaciones sociales	9,377,339.00	151,002,861.00	-141,625,522.00	-93.79
7210	EDUCACIÓN FORMAL - INVESTIGACIÓN	11,903,050.00	12,885,386.00	-982,336.00	-7.62
721002	Generales	2,969,560.00	0.00	2,969,560.00	0.00
721003	Sueldos y salarios	6,977,690.00	6,339,926.00	637,764.00	10.06
721005	Contribuciones efectivas	1,467,200.00	1,333,000.00	134,200.00	10.07
721006	Aportes sobre la nómina	488,600.00	443,800.00	44,800.00	10.09
721009	Prestaciones sociales	0.00	4,768,660.00	-4,768,660.00	-100.00
7221	EDUCACIÓN NO FORMAL - FORMACIÓN EXTENSIVA	34,401,072.00	31,634,173.00	2,766,899.00	8.75
722102	Generales	22,477,786.00	16,000,000.00	6,477,786.00	40.49
722103	Sueldos y salarios	6,977,690.00	6,339,926.00	637,764.00	10.06
722105	Contribuciones efectivas	3,150,500.00	2,894,600.00	255,900.00	8.84
722106	Aportes sobre la nómina	574,000.00	521,500.00	52,500.00	10.07
722109	Prestaciones sociales	1,221,096.00	5,878,147.00	-4,657,051.00	-79.23
	TOTAL SERVICIOS EDUCATIVOS	829421211.54	849036005.00	-19,614,793.46	-2.31
	TOTAL COSTOS	1,336,711,699.54	1,352,247,932.00	-15,536,232.46	-1.15

51	DE ADMINISTRACIÓN Y OPERACIÓN				
5101	SUELDOS Y SALARIOS	652,071,029.00	560,317,285.00	91,753,744.00	16.38
510101	Sueldos	609,245,013.00	524,801,209.00	84,443,804.00	16.09
510119	Bonificaciones	32,380,361.00	28,485,286.00	3,895,075.00	13.67
510123	Auxilio de transporte	6,444,460.00	3,725,890.00	2,718,570.00	72.96
510160	Subsidio de alimentación	4,001,195.00	3,304,900.00	696,295.00	21.07
5102	CONTRIBUCIONES IMPUTADAS	2,608,900.00	7,002,947.00	-4,394,047.00	-62.75
510203	Indemnizaciones	2,608,900.00	7,002,947.00	-4,394,047.00	-62.75
5103	CONTRIBUCIONES EFECTIVAS	162,214,000.00	139,176,000.00	23,038,000.00	16.55
510302	Aportes a cajas de compensación familiar	26,506,600.00	22,207,800.00	4,298,800.00	19.36
510303	Cotizaciones a seguridad social en salud	54,181,200.00	46,159,500.00	8,021,700.00	17.38
510305	Cotizaciones a riesgos laborales	4,077,700.00	3,544,100.00	533,600.00	15.06
510306	Cotizaciones a entidades administradoras del régimen	52,662,700.00	49,648,200.00	3,014,500.00	6.07
510307	Cotizaciones a entidades administradoras del régimen	24,428,000.00	16,746,500.00	7,681,500.00	45.87
510390	Otras contribuciones efectivas	357,800.00	869,900.00	-512,100.00	-58.87
5104	APORTES SOBRE LA NÓMINA	30,201,500.00	27,887,500.00	2,314,000.00	8.30
510401	Aportes al ICBF	30,201,500.00	27,887,500.00	2,314,000.00	8.30
5107	PRESTACIONES SOCIALES	0.00	164,175,239.00	-164,175,239.00	-100.00
510701	Vacaciones	0.00	23,787,738.00	-23,787,738.00	-100.00
510702	Cesantías	0.00	55,429,111.00	-55,429,111.00	-100.00
510703	Intereses a las cesantías	0.00	6,436,925.00	-6,436,925.00	-100.00
510704	Prima de vacaciones	0.00	24,098,736.00	-24,098,736.00	-100.00
510705	Prima de navidad	0.00	50,191,124.00	-50,191,124.00	-100.00
510706	Prima de servicios	0.00	1,274,408.00	-1,274,408.00	-100.00
510707	Bonificación especial de recreación	0.00	2,957,197.00	-2,957,197.00	-100.00
5108	GASTOS DE PERSONAL DIVERSOS	5,358,965.00	1,200,252.00	4,158,713.00	346.49
510803	CAPACITACIÓN, BIENESTAR SOCIAL Y ESTÍMULOS	370,000.00	1,200,252.00	-830,252.00	-69.17
510810	Viáticos	4,988,965.00	0.00	4,988,965.00	0.00
5111	GENERALES	409,677,809.63	348,310,637.00	61,367,172.63	17.62
511113	Vigilancia y seguridad	72,403,858.00	71,650,284.00	753,574.00	1.05

511114	Materiales y suministros	19,363,011.80	3,315,957.00	16,047,054.80	483.93
511115	Mantenimiento	539,998.20	810,000.00	-270,001.80	-33.33
511117	Servicios públicos	50,299,009.00	34,382,061.00	15,916,948.00	46.29
511120	Publicidad y propaganda	909,090.00	1,036,000.00	-126,910.00	-12.25
511121	Impresos,publicaciones,suscripciones y afiliaciones	9,827,635.00	11,268,928.00	-1,441,293.00	-12.79
511123	Comunicaciones y transporte	22,019,419.10	26,016,807.00	-3,997,387.90	-15.36
511125	Seguros generales	25,020,535.00	7,889,250.00	17,131,285.00	217.15
511146	Combustibles y lubricantes	0.00	3,011,960.00	-3,011,960.00	-100.00
511149	Servicios de Aseo, Cafeteria, Restauarante y Lavander	18,167,442.00	12,176,666.00	5,990,776.00	49.20
511155	Elememtos de aseo, Lavandería y Cafetería	0.00	545,148.00	-545,148.00	-100.00
511164	Gastos legales	50,000.00	45,400.00	4,600.00	10.13
511165	Intangibles	31,148,823.53	36,679,674.00	-5,530,850.47	-15.08
511179	Honorarios	151,726,488.00	139,482,502.00	12,243,986.00	8.78
511180	Servicios	8,202,500.00	0.00	8,202,500.00	0.00
5120	IMPUESTOS,CONTRIBUCIONES Y TASAS	4,788,024.00	4,908,478.00	-120,454.00	-2.45
512002	Cuota de fiscalización y auditaje	4,788,024.00	4,908,478.00	-120,454.00	-2.45
	TOTAL DE ADMINISTRACIÓN Y OPERACIÓN	1,266,920,227.63	1,252,978,338.00	13,941,889.63	1.11
53	DETERIORO,DEPRECIACIONES,AMORTIZACIONES Y PROVISIONES				
5347	DETERIORO DE CUENTAS POR COBRAR	0.00	4,752,766.00	-4,752,766.00	-100.00
534790	Otras cuentas por cobrar	0.00	4,752,766.00	-4,752,766.00	-100.00
5360	DEPRECIACION DE PROPIEDADES,PLANTA Y EQUIPO	315,358,375.38	291,851,178.31	23,507,197.07	8.05
536001	EDIFICACIONES	82,510,114.55	73,417,830.00	9,092,284.55	12.38
536004	MAQUINARIA Y EQUIPO	26,765,621.46	22,053,844.55	4,711,776.91	21.36
536005	EQUIPO MEDICO Y CIENTIFICO	71,307,095.12	74,499,404.94	-3,192,309.82	-4.29
536006	MUEBLES, ENSERES Y EQUIPOS DE OFICINA	28,693,162.25	28,693,166.50	-4.25	0.00
536007	EQUIPO DE COMUNICAION Y COMPUTACION	83,684,334.40	72,393,084.90	11,291,249.50	15.60
536008	EQUIPO DE TRANSPORTE TRACCION Y ELEVACION	6,302,521.00	6,302,521.00	0.00	0.00
536009	EQUIPO DE COMEDOR, COCINA, DESPENSA Y HOTELER	0.00	340,480.00	-340,480.00	-100.00
536010	SEMOVIENTES	2,001,749.90	2,001,749.90	0.00	0.00
536012	BIENES DE ARTE Y CULTURA	14,093,776.70	12,149,096.52	1,944,680.18	16.01
	TOTAL DETERIORO,DEPRECIACIONES,AMORTIZACIONI	315,358,375.38	296,603,944.31	18,754,431.07	6.32
58	OTROS GASTOS				
5802	COMISIONES	1,233,771.44	2,592,179.64	-1,358,408.20	-52.40

580240	Comisiones servicios financieros	1,233,771.44	2,592,179.64	-1,358,408.20	-52.40
5804	FINANCIEROS	16,841,956.27	0.00	16,841,956.27	0.00
580423	Pérdida por baja en cuentas de cuentas por cobrar	16,841,956.27	0.00	16,841,956.27	0.00
5890	GASTOS DIVERSOS	12,853,518.86	14,843,822.70	-1,990,303.84	-13.41
589026	SERVICIOS FINANCIEROS	12,853,518.86	14,843,822.70	-1,990,303.84	-13.41
	TOTAL OTROS GASTOS	30,929,246.57	17,436,002.34	13,493,244.23	77.39
	TOTAL GASTOS	1,613,207,849.58	1,567,018,284.65	46,189,564.93	2.95
EXCEDENTE RESULTADO DEL EJERCICIO		3,580,184,524.52	500,970,210.09	3,079,214,314.43	614.65




MARIO AUGUSTO CONTRERAS MEDINA
RECTOR



NORA MARINA VILLAMIZAR ARIAS
PROFESIONAL UNIVERSITARIO DE CONTABILIDAD
CP.TP.45650-T



GLORIA YUBID SEPÚLVEDA CORONADO
SECRETARIA GENERAL



Instituto Superior de Educación Rural **ISER**

Vigilado MinEducación


ESTADO DE CAMBIO EN EL PATRIMONIO COMPARATIVO

A CORTE 30 DE MAYO 2022


En pesos colombianos con decimales

Saldo del Patrimonio a Diciembre 31 de 2021	37,248,573,914.00
Variaciones Patrimoniales durante el año 2022	3,580,184,524.00
Saldo del Patrimonio a mayo 31 de 2022	40,828,758,438.00

DETALLES DE LAS VARIACIONES PATRIMONIALES	2022	2021	VARIACION	%
Incrementos			1,547,915,805.25	
3105 CAPITAL FISCAL	37,248,573,914.30	35,700,658,109.05	1,547,915,805.25	4.34
310506 Capital Fiscal	37,248,573,914.30	35,700,658,109.05	1,547,915,805.25	4.34
Disminuciones			0.00	
Partidas sin movimiento			0.00	
3110 RESULTADO DEL EJERCICIO	3,580,184,524.00	500,970,210.00	3,079,214,314.00	614.65
311001 Excedente del ejercicio	3,580,184,524.00	500,970,210.00	3,079,214,314.00	614.65


MARIO AUGUSTO CONTRERAS MEDINA
RECTOR


GLORIA YUBID SEPÚLVEDA CORONADO
SECRETARIA GENERAL


NORA MARINA VILLAMIZAR ARIAS
PROFESIONAL UNIVERSITARIO DE CONTABILIDAD
CP.TP.45650-T