



Instituto Superior de Educación Rural **ISER**

Vigilado MinEducación

ESTADO DE SITUACION FINANCIERA CONSOLIDADO


DEL 01 DE ENERO 2021 AL 31 DE AGOSTO 2021

En pesos colombianos con decimales

CODIGO	CUENTAS	PERIODO ACTUAL
	ACTIVO	
	ACTIVO CORRIENTE	
11	EFFECTIVO Y EQUIVALENTES AL EFFECTIVO	11,159,759,003.47
1110	DEPOSITOS EN INSTITUCIONES FINANCIERAS	6,606,150,695.47
111005	CUENTA CORRIENTE	4,221,944,602.20
111006	CUENTAS DE AHORRO	2,384,206,093.27
1132	EFFECTIVO DE USO RESTRINGIDO	4,553,608,308.00
113210	DEPOSITO EN INSTITUCIONES FINANCIERAS	4,553,608,308.00
13	CUENTAS POR COBRAR	367,146,762.55
1317	PRESTACION DE SERVICIOS	19,005,938.00
131701	SERVICIOS EDUCATIVOS	18,599,438.00
131790	Otros servicios	406,500.00
1337	TRANSFERENCIAS POR COBRAR	374,975,001.00
133712	OTRAS TRANSFERENCIAS	374,975,001.00
1384	OTRAS CUENTAS POR COBRAR	56,626,798.82
138413	DEVOLUCION IVA PARA ENTIDADES DE	26,279,798.82
138439	ARRENDAMIENTO OPERATIVO	30,347,000.00
1386	DETERIORO ACUMULADO DE CUENTAS POR	(83,460,975.27)
138602	Prestacion de Servicios	(77,394,179.07)
138690	OTRAS CUENTAS POR COBRAR	(6,066,796.20)
	TOTAL ACTIVO CORRIENTE	11,526,905,766.02
	ACTIVO NO CORRIENTE	
13	CUENTAS POR COBRAR	337,041,281.27
1317	PRESTACION DE SERVICIOS	336,404,464.27
131701	SERVICIOS EDUCATIVOS	336,404,464.27
1384	OTRAS CUENTAS POR COBRAR	636,817.00
138490	Otras cuentas por cobrar	636,817.00
16	PROPIEDAD PLANTA Y EQUIPO	27,563,639,569.35
1605	TERRENOS	13,849,790,488.00
160501	Urbanos	12,581,712,888.00
160502	Rurales	1,268,077,600.00
1610	SEMOVIENTES Y PLANTAS	24,021,000.00
161003	De INVESTIGACION Y EDUCACION	24,021,000.00
1640	EDIFICACIONES	11,577,959,758.00
164001	EDIFICIOS Y CASAS	9,816,629,955.00
164014	INVERNADEROS	93,000,000.00
164017	PARQUEADEROS Y GARAJES	13,600,000.00
164019	INSTALACIONES DEPORTIVAS Y RECREACIONALES	1,654,729,803.00
1655	MAQUINARIA Y EQUIPO	455,090,728.00
165501	EQUIPO DE CONSTRUCCION	3,000,000.00
165504	MAQUINARIA INDUSTRIAL	14,889,142.00
165505	EQUIPO DE MUSICA	16,779,324.00
165506	EQUIPO DE RECREACION Y DEPORTE	138,752,213.00
165508	EQUIPO AGRICOLA	160,730,657.00
165509	EQUIPOS DE ENSEÑANZA	106,922,812.00


165511	HERRAMIENTAS Y ACCESORIOS	14,016,580.00
1660	EQUIPO MEDICO Y CIENTIFICO	2,229,105,405.11
166002	EQUIPO DE LABORATORIO	2,229,105,405.11
1665	MUEBLES ENSERES Y EQUIPO DE OFICINA	934,531,262.00
166501	MUEBLES Y ENSERES	872,669,554.00
166502	EQUIPO Y MAQUINAS DE OFICINA	61,861,708.00
1670	EQUIPOS DE COMPUTACION Y	1,151,554,962.57
167001	EQUIPO DE COMUNICACION	217,957,458.57
167002	EQUIPO DE COMPUTACION	933,597,504.00
1675	EQUIPO DE TRANSPORTE.TRACCION Y	244,225,252.00
167502	TERRESTRE	244,225,252.00
1680	EQUIPOS DE COMEDOR,COCINA,DESPENSA Y	28,871,480.00
168002	EQUIPO DE RESTAURANTE Y CAFETERIA	28,871,480.00
1681	BIENES DE ARTE Y CULTURA	190,992,647.00
168103	BIENES DE CULTO	248,000.00
168107	LIBROS Y PUBLICACIONES DE INVESTIGACION Y	190,744,647.00
1685	DEPRECIACION ACUMULADA (CR)	(3,122,503,413.33)
168501	EDIFICACIONES	(527,897,036.15)
168504	MAQUINARIA Y EQUIPO	(312,455,575.96)
168505	EQUIPO MEDICO Y CIENTIFICO	(946,359,299.92)
168506	MUEBLES.ENSERES Y EQUIPO DE OFICINA	(338,802,781.73)
168507	EQUIPOS DE COMUNICACION Y COMPUTACION	(673,088,543.80)
168508	EQUIPOS DE TRANSPORTE.TRACCION Y ELEVACION	(231,197,193.80)
168509	EQUIPOS DE COMEDOR.COCINA.DESPENSA Y	(28,871,480.00)
168510	SEMOVIENTES	(8,407,349.58)
168512	BIENES DE ARTE Y CULTURA	(55,424,152.39)
	TOTAL ACTIVO NO CORRIENTE	27,900,680,850.62
	TOTAL ACTIVO	39,427,586,616.64
	PASIVO	
	PASIVO CORRIENTE	
24	CUENTAS POR PAGAR	90,447,199.10
2401	ADQUISICIÓN DE BIENES Y SERVICIOS	1,589,550.00
240101	BIENES Y SERVICIOS	1,589,550.00
2407	RECAUDOS A FAVOR DE TERCEROS	47,409,016.10
240704	Ventas por cuenta de terceros	47,409,016.10
2424	DESCUENTOS DE NÓMINA	1,689,709.00
242407	LIBRANZAS	1,339,709.00
242411	EMBARGOS JUDICIALES	350,000.00
2436	RETENCIÓN EN LA FUENTE E IMPUESTO DE	6,841,110.00
243603	HONORARIOS	545,000.00
243605	SERVICIOS	2,465,902.00
243608	COMPRAS	378,000.00
243615	A EMPLEADOS ARTICULO 383 ET	812,000.00
243625	IMPUESTO A LAS VENTAS RETENIDO PENDIENTE	2,220,208.00
243627	RETENCION DE IMPUESTO DE INDUSTRIA Y	420,000.00
2440	IMPUESTOS,CONTRIBUCIONES Y TASAS POR	13,623,800.00
244024	TASAS	3,057,100.00
244080	Otros impuestos departamentales	10,566,700.00
2490	OTRAS CUENTAS POR PAGAR	19,294,014.00
249032	CHEQUES NO COBRADOS O POR RECLAMAR	14,069,447.00
249054	HONORARIOS	4,682,692.00
249055	SERVICIOS	541,875.00
25	BENEFICIOS A LOS EMPLEADOS	394,564,688.00
2511	BENEFICIOS A LOS EMPLEADOS A CORTO PLAZO	380,876,614.00
251102	CESANTIAS	131,170,591.00

251103	INTERESES SOBRE CESANTIAS	15,740,170.00
251104	VACACIONES	45,204,019.00
251105	PRIMA DE VACACIONES	59,135,619.00
251106	PRIMA DE SERVICIOS	1,804.00
251107	PRIMA DE NAVIDAD	122,037,338.00
251109	BONIFICACIONES	7,587,073.00
2513	BENEFICIOS POR TERMINACIÓN DEL	13,688,074.00
251301	Indemnizaciones	13,688,074.00
29	OTROS PASIVOS	374,975,001.00
2990	OTROS PÁSIVOS DIFERIDOS	374,975,001.00
299002	Ingresos diferidos por transferencias condicionadas	374,975,001.00
	TOTAL PASIVO CORRIENTE	859,986,888.10
	PASIVO NO CORRIENTE	
29	OTROS PASIVOS	20,873,160.00
2901	AVANCES Y ANTICIPOS RECIBIDOS	20,873,160.00
290102	Anticipos sobre convenios y acuerdos	20,873,160.00
	TOTAL PASIVO NO CORRIENTE	20,873,160.00
	TOTAL PASIVO	880,860,048.10
	PATRIMONIO	
	PATRIMONIO	
31	PATRIMONIO DE LAS INSTITUCIONES DE	35,700,658,109.05
3105	CAPITAL FISCAL	35,700,658,109.05
310506	Capital Fiscal	35,700,658,109.05
	TOTAL PATRIMONIO NO CORRIENTE	35,700,658,109.05
	TOTAL PATRIMONIO	35,700,658,109.05
	UTILIDAD DEL EJERCICIO	2,846,068,459.49
	TOTAL PATRIMONIO CON UTILIDAD	38,546,726,568.54
	TOTAL PASIVO Y PATRIMONIO	39,427,586,616.64


MARIO AUGUSTO CONTRERAS MEDINA
 RECTOR


NORA MARINA VILLANIZAR ARIAS
 PROFESIONAL UNIVERSITARIO DE CONTABILIDAD
 TP: 45650 - T


GLORIA YUBID SEPÚLVEDA CORONADO
 SECRETARIA GENERAL



Instituto Superior de Educación Rural **ISER**

Vigilado MinEducación

ESTADO DE ACTIVIDAD FINANCIERA, ECONOMICA, SOCIAL Y AMBIENTAL
DEL 01 DE ENERO 2021 AL 31 DE AGOSTO 2021
 En pesos colombianos con decimales

CODIGO	CUENTAS	2021
43	VENTA DE SERVICIOS	
4305	SERVICIOS EDUCATIVOS	1,688,101,703.00
430512	EDUCACIÓN FORMAL - SUPERIOR FORMACION TECNIC	252,117,955.00
430513	EDUCACION FORMAL - SUPERIOR FORMACION TECNOI	1,418,747,362.00
430527	EDUCACION NOR FORMAL - FORMACION EXTENSIVA	15,209,086.00
430550	SERVICIOS CONEXO A LA EDUCACION	2,027,300.00
4395	DEVOLUCIONES Y REBAJAS EN SERV	-428,856,981.00
439501	Servicios educativos	-428,856,981.00
	TOTAL VENTA DE SERVICIOS	1,259,244,722.00
44	TRANSFERENCIAS	
4428	OTRAS TRANSFERENCIAS	6,726,190,223.64
442803	PARA GASTOS DE FUNCIONAMIENTO	3,647,093,065.00
442805	PARA PROGRAMAS DE EDUCACION	3,079,097,158.64
	TOTAL TRANSFERENCIAS	6,726,190,223.64
48	OTROS INGRESOS	
4802	FINANCIEROS	14,277,263.39
480201	INTERESES SOBRE DEPOSITOS EN INSTITUCIONES FINAI	14,274,747.39
480290	Otros ingresos financieros	2,516.00
4808	INGRESOS DIVERSOS	52,414,124.00
480817	ARRENDAMIENTO OPERATIVO	31,333,500.00
480825	Sobrantes	1,094,228.00
480826	RECUPERACIONES	19,986,396.00
	TOTAL OTROS INGRESOS	66,691,387.39
	TOTAL INGRESOS	8,052,126,333.03
63	COSTO DE VENTAS DE SERVICIOS	
6305	SERVICIOS EDUCATIVOS	1,779,877,756.00
630507	Educación formal - Superior formación tecnológica	1,665,413,722.00
630512	Educación no formal - Formación extensiva	81,943,667.00
630516	Educación formal - Investigación	32,520,367.00
	TOTAL COSTO DE VENTAS DE SERVICIOS	1,779,877,756.00

72	SERVICIOS EDUCATIVOS	
7207	EDUCACIÓN FORMAL - SUPERIOR - FORMACIÓN TECN	726,492,128.00
720702	Generales	46,402,550.00
720703	Sueldos y salarios	410,594,157.00
720704	Contribuciones imputadas	20,074,171.00
720705	Contribuciones efectivas	89,914,900.00
720706	Aportes sobre la nómina	29,836,700.00
720709	Prestaciones sociales	129,669,650.00
7210	EDUCACIÓN FORMAL - INVESTIGACIÓN	8,498,101.00
721002	Generales	381,375.00
721003	Sueldos y salarios	6,339,926.00
721005	Contribuciones efectivas	1,333,000.00
721006	Aportes sobre la nómina	443,800.00
7221	EDUCACIÓN NO FORMAL - FORMACIÓN EXTENSIVA	32,128,780.00
722102	Generales	15,831,654.00
722103	Sueldos y salarios	6,339,926.00
722105	Contribuciones efectivas	9,513,400.00
722106	Aportes sobre la nómina	443,800.00
	TOTAL SERVICIOS EDUCATIVOS	767,119,009.00
	TOTAL COSTOS	2,546,996,765.00
51	DE ADMINISTRACIÓN Y OPERACIÓN	
5101	SUELDOS Y SALARIOS	886,918,217.00
510101	Sueldos	841,932,885.00
510119	Bonificaciones	33,540,509.00
510123	Auxilio de transporte	6,082,072.00
510160	Subsidio de alimentación	5,362,751.00
5102	CONTRIBUCIONES IMPUTADAS	9,381,663.00
510203	Indemnizaciones	9,381,663.00
5103	CONTRIBUCIONES EFECTIVAS	220,246,100.00
510302	Aportes a cajas de compensación familiar	35,162,100.00
510303	Cotizaciones a seguridad social en salud	73,057,400.00
510305	Cotizaciones a riesgos laborales	5,612,000.00
510306	Cotizaciones a entidades administradoras del régimen c	78,504,300.00
510307	Cotizaciones a entidades administradoras del régimen c	26,552,600.00
510390	Otras contribuciones efectivas	1,357,700.00
5104	APORTES SOBRE LA NÓMINA	60,022,300.00
510401	Aportes al ICBF	60,022,300.00
5107	PRESTACIONES SOCIALES	249,883,209.00
510701	Vacaciones	28,546,949.00
510702	Cesantías	66,123,953.00

510703	Intereses a las cesantías	7,720,306.00
510704	Prima de vacaciones	28,857,947.00
510705	Prima de navidad	60,092,279.00
510706	Prima de servicios	55,000,605.00
510707	Bonificación especial de recreación	3,541,170.00
5108	GASTOS DE PERSONAL DIVERSOS	2,456,921.00
510803	CAPACITACIÓN, BIENESTAR SOCIAL Y ESTÍMULOS	1,491,252.00
510810	Viáticos	965,669.00
5111	GENERALES	712,340,698.43
511113	Vigilancia y seguridad	124,747,182.00
511114	Materiales y suministros	42,078,936.43
511115	Mantenimiento	810,000.00
511117	Servicios públicos	49,524,319.00
511120	Publicidad y propaganda	7,272,000.00
511121	Impresos, publicaciones, suscripciones y afiliaciones	11,268,928.00
511123	Comunicaciones y transporte	56,678,452.00
511125	Seguros generales	8,584,650.00
511146	Combustibles y lubricantes	6,588,580.00
511149	Servicio de aseo, cafetería, restaurante y lavandería	20,323,334.00
511155	Elementos de aseo, lavandería y cafetería	920,648.00
511164	Gastos legales	68,100.00
511165	Intangibles	78,087,027.00
511179	Honorarios	305,388,542.00
5120	IMPUESTOS, CONTRIBUCIONES Y TASAS	4,908,478.00
512002	Cuota de fiscalización y auditaje	4,908,478.00
	TOTAL DE ADMINISTRACIÓN Y OPERACIÓN	2,146,157,586.43
53	DETERIORO, DEPRECIACIONES, AMORTIZACIONES Y PROVISIONES	
5347	DETERIORO DE CUENTAS POR COBRAR	4,752,766.00
534790	Otras cuentas por cobrar	4,752,766.00
5360	DEPRECIACION DE PROPIEDADES, PLANTA Y EQUIPO	465,150,459.98
536001	Edificaciones	121,105,441.82
536004	Maquinaria y equipo	35,286,151.28
536005	Equipo médico y científico	114,984,127.78
536006	Muebles, enseres y equipos de oficina	45,909,064.70
536007	Equipo de comunicación y computación	115,254,051.16
536008	Equipo de transporte tracción y elevación	10,084,033.60
536009	Equipo de comedor, cocina, despensa y hotelería	340,480.00
536010	Semovientes	3,202,799.84
536012	Bienes de arte y cultura	18,984,309.80
	TOTAL DETERIORO, DEPRECIACIONES, AMORTIZACION	469,903,225.98
58	OTROS GASTOS	
5802	COMISIONES	4,793,441.80

580240	Comisiones servicios financieros	4,793,441.80
5804	FINANCIEROS	14,938,296.00
580423	Pérdida por baja en cuentas de cuentas por cobrar	14,938,296.00
5890	GASTOS DIVERSOS	23,268,558.33
589026	Servicios financieros	23,268,558.33
	TOTAL OTROS GASTOS	43,000,296.13
	TOTAL GASTOS	2,659,061,108.54

EXCEDENTE RESULTADO DEL EJERCICIO **2,846,068,459.49**




MARIO AUGUSTO CONTRERAS MEDINA
RECTOR



NORA MARINA VILLAMIZAR ARIAS
PROFESIONAL UNIVERSITARIO DE CONTABILIDAD
TP. 45650-T



GLORIA YUBID SEPULVEDA CORONADO
SECRETARIA GENERAL



Instituto Superior de Educación Rural **ISER**

Vigilado MinEducación

ESTADO DE CAMBIO EN EL PATRIMONIO
DEL 01 DE ENERO 2021 AL 31 DE AGOSTO 2020
En pesos colombianos con decimales


Saldo del Patrimonio a Agosto 31 de 2020	35,700,658,109.05
Variaciones Patrimoniales durante el año 2021	2,846,068,459.49
Saldo del Patrimonio a Agosto 31 de 2021	38,546,726,568.54

DETALLES DE LAS VARIACIONES PATRIMONIALES	2021
---	------

Incrementos	35,700,658,109.05
3105 CAPITAL FISCAL	35,700,658,109.05
310506 Capital Fiscal	35,700,658,109.05
Disminuciones	0.00
Partidas sin movimineto	0.00
3110 RESULTADO DEL EJERCICIO	2,846,068,459.49
311001 Excedente del ejercicio	2,846,068,459.49


MARIO AUGUSTO CONTRERAS MEDINA
RECTOR


NORA MARINA VILLAMIZAR ARIAS
PROFESIONAL UNIVERSITARIO DE CONTABILIDAD
TP.45650-T


GLORIA YUBIO SEPULVEDA CORONADO
SECRETARIA GENERAL



Instituto Superior de Educación Rural **ISER**

Vigilado MinEducación

ESTADO DE SITUACION FINANCIERA CONSOLIDADO
DEL 01 DE ENERO 2021 AL 31 DE AGOSTO 2021
 En pesos colombianos con decimales


CODIGO	CUENTAS	PERIODO ACTUAL	PERIODO ANTERIOR	VARIACION	% VAR.
	ACTIVO				
	ACTIVO CORRIENTE				
11	EFFECTIVO Y EQUIVALENTES AL	11,159,759,003.	5,463,642,726.8	5696116277	104.25
1105	CAJA	0.00	7,000,000.00	-7000000	-100
110502	Caja menor	0.00	7,000,000.00	-7000000	-100
1110	DEPOSITOS EN INSTITUCIONES	6,606,150,695.4	4,969,197,454.8	1636953241	32.94
111005	CUENTA CORRIENTE	4,221,944,602.20	3,472,097,311.09	749847291.1	21.6
111006	CUENTAS DE AHORRO	2,384,206,093.27	1,497,100,143.73	887105949.5	59.25
1132	EFFECTIVO DE USO RESTRINGIDO	4,553,608,308.00	487,445,272.00	4066163036	834.18
113210	DEPOSITO EN INSTITUCIONES	4,553,608,308.00	487,445,272.00	4066163036	834.18
13	CUENTAS POR COBRAR	367,146,762.55	461,164,777.25	-94018014.7	-20.39
1311	INGRESOS NO TRIBUTARIOS	0.00	195,274,878.82	-195274878.8	-100
131113	Estampillas	0.00	195,274,878.82	-195274878.8	-100
1317	PRESTACION DE SERVICIOS	19,005,938.00	281,096,331.00	-262090393	-93.24
131701	SERVICIOS EDUCATIVOS	18,599,438.00	281,096,331.00	-262496893	-93.38
131790	Otros servicios	406,500.00	0.00	406500	0
1337	TRANSFERENCIAS POR COBRAR	374,975,001.00	0.00	374975001	0
133712	OTRAS TRANSFERENCIAS	374,975,001.00	0.00	374975001	0
1384	OTRAS CUENTAS POR COBRAR	56,626,798.82	41,870,522.70	14756276.12	35.24
138413	DEVOLUCION IVA PARA ENTIDADES DE EDUCACION SUPERIOR	26,279,798.82	5,730,062.70	20549736.12	358.63
138439	ARRENDAMIENTO OPERATIVO	30,347,000.00	36,140,460.00	-5793460	-16.03
1386	DETERIORO ACUMULADO DE CUENTAS POR COBRAR (CR)	(83,460,975.27)	(57,076,955.27)	-26384020	46.23
138602	Prestacion de Servicios	(77,394,179.07)	(53,822,889.07)	-23571290	43.79
138690	OTRAS CUENTAS POR COBRAR	(6,066,796.20)	(3,254,066.20)	-2812730	86.44

19	OTROS ACTIVOS	0.00	59,240,000.00	-59240000	-100
1970	ACTIVOS INTANGIBLES	0.00	59,240,000.00	-59240000	-100
197008	Softwares	0.00	59,240,000.00	-59240000	-100
	TOTAL ACTIVO CORRIENTE	11,526,905,766.	5,984,047,504.0	5542858262	92.63
	ACTIVO NO CORRIENTE				
13	CUENTAS POR COBRAR	337,041,281.27	258,491,068.27	78550213	30.39
1317	PRESTACION DE SERVICIOS	336,404,464.27	258,491,068.27	77913396	30.14
131701	SERVICIOS EDUCATIVOS	336,404,464.27	258,491,068.27	77913396	30.14
1384	OTRAS CUENTAS POR COBRAR	636,817.00	0.00	636817	0
138490	Otras cuentas por cobrar	636,817.00	0.00	636817	0
16	PROPIEDAD PLANTA Y EQUIPO	27,563,639,569.	28,243,870,526.	-680230957.1	-2.41
1605	TERRENOS	13,849,790,488.	13,849,790,488.	0	0
160501	Urbanos	12,581,712,888.00	12,581,712,888.00	0	0
160502	Rurales	1,268,077,600.00	1,268,077,600.00	0	0
1610	SEMOVIENTES Y PLANTAS	24,021,000.00	24,021,000.00	0	0
161003	De INVESTIGACION Y EDUCACION	24,021,000.00	24,021,000.00	0	0
1640	EDIFICACIONES	11,577,959,758.	11,577,959,758.	0	0
164001	EDIFICIOS Y CASAS	9,816,629,955.00	9,816,629,955.00	0	0
164014	INVERNADEROS	93,000,000.00	93,000,000.00	0	0
164017	PARQUEADEROS Y GARAJES	13,600,000.00	13,600,000.00	0	0
164019	INSTALACIONES DEPORTIVAS Y	1,654,729,803.00	1,654,729,803.00	0	0
1655	MAQUINARIA Y EQUIPO	455,090,728.00	455,090,728.00	0	0
165501	EQUIPO DE CONSTRUCCION	3,000,000.00	3,000,000.00	0	0
165504	MAQUINARIA INDUSTRIAL	14,889,142.00	14,889,142.00	0	0
165505	EQUIPO DE MUSICA	16,779,324.00	16,779,324.00	0	0
165506	EQUIPO DE RECREACION Y DEPORTE	138,752,213.00	138,752,213.00	0	0
165508	EQUIPO AGRICOLA	160,730,657.00	160,730,657.00	0	0
165509	EQUIPOS DE ENSEÑANZA	106,922,812.00	106,922,812.00	0	0
165511	HERRAMIENTAS Y ACCESORIOS	14,016,580.00	14,016,580.00	0	0
1660	EQUIPO MEDICO Y CIENTIFICO	2,229,105,405.1	2,229,105,405.1	0	0
166002	EQUIPO DE LABORATORIO	2,229,105,405.11	2,229,105,405.11	0	0
1665	MUEBLES ENSERES Y EQUIPO DE	934,531,262.00	934,531,262.00	0	0
166501	MUEBLES Y ENSERES	872,669,554.00	872,669,554.00	0	0
166502	EQUIPO Y MAQUINAS DE OFICINA	61,861,708.00	61,861,708.00	0	0
1670	EQUIPOS DE COMPUTACION Y	1,151,554,962.5	1,130,977,152.0	20577810.57	1.82
167001	EQUIPO DE COMUNICACION	217,957,458.57	197,379,648.00	20577810.57	10.43
167002	EQUIPO DE COMPUTACION	933,597,504.00	933,597,504.00	0	0

1675	EQUIPO DE TRANSPORTE.TRACCION	244,225,252.00	244,225,252.00	0	0
167502	TERRESTRE	244,225,252.00	244,225,252.00	0	0
1680	EQUIPOS DE	28,871,480.00	28,871,480.00	0	0
168002	COMEDOR.COCINA.DESPENSA Y EQUIPO DE RESTAURANTE Y CAFETERIA	28,871,480.00	28,871,480.00	0	0
1681	BIENES DE ARTE Y CULTURA	190,992,647.00	190,992,647.00	0	0
168103	BIENES DE CULTO	248,000.00	248,000.00	0	0
168107	LIBROS Y PUBLICACIONES DE INVESTIGACION Y CONSULTA	190,744,647.00	190,744,647.00	0	0
1685	DEPRECIACION ACUMULADA (CR)	(3,122,503,413.3	(2,421,694,645.	-700808767.7	28.94
168501	EDIFICACIONES	(527,897,036.15)	(347,801,070.33)	-180095965.8	51.78
168504	MAQUINARIA Y EQUIPO	(312,455,575.96)	(259,526,349.04)	-52929226.92	20.39
168505	EQUIPO MEDICO Y CIENTIFICO	(946,359,299.92)	(770,720,642.74)	-175638657.2	22.79
168506	MUEBLES.ENSERES Y EQUIPO DE	(338,802,781.73)	(269,939,183.83)	-68863597.9	25.51
168507	EQUIPOS DE COMUNICACION Y	(673,088,543.80)	(500,623,285.23)	-172465258.6	34.45
168508	EQUIPOS DE TRANSPORTE.TRACCION Y EQUIPOS DE	(231,197,193.80)	(216,071,143.40)	-15126050.4	7
168509	COMEDOR.COCINA.DESPENSA Y	(28,871,480.00)	(28,245,000.00)	-626480	2.22
168510	SEMOVIENTES	(8,407,349.58)	(3,603,149.82)	-4804199.76	133.33
168512	BIENES DE ARTE Y CULTURA	(55,424,152.39)	(25,164,821.23)	-30259331.16	120.24
	TOTAL ACTIVO NO CORRIENTE	27,900,680,850.	28,502,361,594.	-601680744.1	-2.11
	TOTAL ACTIVO	39,427,586,616.	34,486,409,098.	-601680744.1	14.33
	PASIVO				
	PASIVO CORRIENTE				
24	CUENTAS POR PAGAR	90,447,199.10	160,769,694.89	70322495.79	-43.74
2401	ADQUISICION DE BIENES Y	1,589,550.00	0.00	-1589550	0
240101	SERVICIOS NACIONALES BIENES Y SERVICIOS	1,589,550.00	0.00	-1589550	0
2407	RECAUDOS A FAVOR DE TERCEROS	47,409,016.10	52,192,427.89	4783411.79	-9.16
240704	Ventas por cuenta de terceros	47,409,016.10	52,192,427.89	4783411.79	-9.16
2424	DESCUENTOS DE NÓMINA	1,689,709.00	0.00	-1689709	0
242407	LIBRANZAS	1,339,709.00	0.00	-1339709	0
242411	EMBARGOS JUDICIALES	350,000.00	0.00	-350000	0
2436	RETENCIÓN EN LA FUENTE E	6,841,110.00	2,344,000.00	-4497110	191.86
243603	HONORARIOS	545,000.00	1,691,000.00	1146000	-67.77
243605	SERVICIOS	2,465,902.00	77,000.00	-2388902	3102.47
243608	COMPRAS	378,000.00	0.00	-378000	0

243615	A EMPLEADOS ARTICULO 383 ET	812,000.00	521,000.00	-291000	55.85
243625	IMPUESTO A LAS VENTAS RETENIDO				
243627	PENDIENTE POR CONSIGNAR RETENCION DE IMPUESTO DE INDUSTRIA Y COMERCIO POR COMPRAS	2,220,208.00	55,000.00	-2165208	3936.74
		420,000.00	0.00	-420000	0
2440	IMPUESTOS,CONTRIBUCIONES Y TASAS POR PAGAR	13,623,800.00	85,038,500.00	71414700	-83.98
244003	IMPUESTO PREDIAL UNIFICADO	0.00	71,593,200.00	71593200	-100
244024	TASAS	3,057,100.00	0.00	-3057100	0
244080	Otros impuestos departamentales	10,566,700.00	13,445,300.00	2878600	-21.41
2490	OTRAS CUENTAS POR PAGAR	19,294,014.00	21,194,767.00	1900753	-8.97
249032	CHEQUES NO COBRADOS O POR	14,069,447.00	14,069,447.00	0	0
249054	HONORARIOS	4,682,692.00	7,125,320.00	2442628	-34.28
249055	SERVICIOS	541,875.00	0.00	-541875	0
25	BENEFICIOS A LOS EMPLEADOS	394,564,688.00	480,427,084.00	85862396	
2511	BENEFICIOS A LOS EMPLEADOS A CORTO	380,876,614.00	469,750,929.00	88874315	-17.87
251102	CESANTIAS	131,170,591.00	157,874,603.00	26704012	-18.92
251103	INTERESES SOBRE CESANTIAS	15,740,170.00	18,933,979.00	3193809	-16.91
251104	VACACIONES	45,204,019.00	60,232,012.00	15027993	-16.87
251105	PRIMA DE VACACIONES	59,135,619.00	71,571,418.00	12435799	-24.95
251106	PRIMA DE SERVICIOS	1,804.00	4,184,112.00	4182308	-17.38
251107	PRIMA DE NAVIDAD	122,037,338.00	147,799,391.00	25762053	-99.96
251109	BONIFICACIONES	7,587,073.00	9,155,414.00	1568341	-17.43
2513	BENEFICIOS POR TERMINACION DEL VÍNCULO LABORAL O	13,688,074.00	10,676,155.00	-3011919	28.21
251301	Indemnizaciones	13,688,074.00	10,676,155.00	-3011919	28.21
29	OTROS PASIVOS	374,975,001.00	0.00	-374975001	0
2990	OTROS PASIVOS DIFERIDOS	374,975,001.00	0.00	-374975001	0
299002	Ingresos diferidos por transferencias	374,975,001.00	0.00	-374975001	0
	TOTAL PASIVO CORRIENTE	859,986,888.10	641,196,778.89	-218790109.2	34.12
	PASIVO NO CORRIENTE				
29	OTROS PASIVOS	20,873,160.00	30,247,560.00	9374400	
2901	AVANCES Y ANTICIPOS RECIBIDOS	20,873,160.00	30,247,560.00	9374400	-30.99
290102	Anticipos sobre convenios y acuerdos	20,873,160.00	30,247,560.00	9374400	-30.99
	TOTAL PASIVO NO CORRIENTE	20,873,160.00	30,247,560.00	9374400	-30.99
	TOTAL PASIVO	880,860,048.10	671,444,338.89	9374400	31.19
	PATRIMONIO				
	PATRIMONIO				

31	PATRIMONIO DE LAS	35,700,658,109.	32,892,423,564.		
	INSTITUCIONES DE EDUCACIÓN	05	58	-2808234544	8.54
3105	CAPITAL FISCAL	35,700,658,109.05	32,892,423,564.58	-2808234544	8.54
310506	Capital Fiscal	35,700,658,109.05	32,892,423,564.58	-2808234544	8.54
	TOTAL PATRIMONIO NO CORRIENTE	35,700,658,109.	32,892,423,564.	-2808234544	8.54
	TOTAL PATRIMONIO	35,700,658,109.	32,892,423,564.	-2808234544	8.54
	UTILIDAD/UTILIDAD DEL EJERCICIO	2,846,068,459.49	922,541,195.36	1923527264	208.5
	TOTAL PATRIMONIO CON UTILIDAD	38,546,726,568.54	33,814,964,759.94	4731761809	13.99
	TOTAL PASIVO Y PATRIMONIO	39,427,586,616.64	34,486,409,098.83	-4941177518	14.33
91	PASIVOS CONTINGENTES	-3,060,890,254.00	0.00	-3060890254	0
	LITIGIOS Y MECANISMOS				
9120	ALTERNATIVOS DE SOLUCIÓN DE	-3,060,890,254.00	0.00	-3060890254	0
912004	Administrativos	-3,060,890,254.00	0.00	-3060890254	0
99	ACREEDORAS POR CONTRA	3,060,890,254.00	0.00	3060890254	0
	PASIVOS CONTINGENTES POR				
9905	CONTRA (DB)	3,060,890,254.00	0.00	3060890254	0
990505	Litigios y mecanismos alternativos de solución de conflictos	3,060,890,254.00	0.00	3060890254	0


MARIO AUGUSTO CONTRERAS MEDINA
 RECTOR


NORA MARINA VILLAMIZAR ARIAS
 PROFESIONAL UNIVERSITARIO DE CONTABILIDAD
 TP: 45650 - T


GLORIA YUBID SEPULVEDA CORONADO
 SECRETARIA GENERAL



Instituto Superior de Educación Rural **ISER**

Vigilado MinEducación

ESTADO DE ACTIVIDAD FINANCIERA, ECONOMICA, SOCIAL Y AMBIENTAL
DEL 01 DE ENERO 2021 AL 31 DE AGOSTO 2021
 En pesos colombianos con decimales

CODIGO	CUENTAS	2021	2020	VARIACION	% VAR.
41	INGRESOS FISCALES				
4110	NO TRIBUTARIOS	0.00	121,645,290.00	-121,645,290.00	-100.00
411027	ESTAMPILLA	0.00	121,645,290.00	-121,645,290.00	-100.00
	TOTAL INGRESOS FISCALES	0.00	121,645,290.00	-121,645,290.00	-100.00
43	VENTA DE SERVICIOS				
4305	SERVICIOS EDUCATIVOS	1,688,101,703.00	1,455,907,006.95	232,194,696.05	15.95
430512	EDUCACIÓN FORMAL - SUPERIOR FORMACION TECN	252,117,955.00	188,273,320.00	63,844,635.00	33.91
430513	EDUCACION FORMAL - SUPERIOR FORMACION TECN	1,418,747,362.00	1,209,968,626.95	208,778,735.05	17.25
430527	EDUCACION NOR FORMAL - FORMACION EXTENSIVA	15,209,086.00	55,501,000.00	-40,291,914.00	-72.60
430550	SERVICIOS CONEXO A LA EDUCACION	2,027,300.00	2,164,060.00	-136,760.00	-6.32
4395	DEVOLUCIONES Y REBAJAS EN SERV	-428,856,981.00	-349,330,811.00	-79,526,170.00	22.77
439501	Servicios educativos	-428,856,981.00	-349,330,811.00	-79,526,170.00	22.77
	TOTAL VENTA DE SERVICIOS	1,259,244,722.00	1,106,576,195.95	152,668,526.05	13.80
44	TRANSFERENCIAS				
4428	OTRAS TRANSFERENCIAS	6,726,190,223.64	4,112,204,890.00	2,613,985,333.64	63.57
442803	Para gastos de funcionamiento	3,647,093,065.00	4,112,204,890.00	-465,111,825.00	-11.31
442805	Para programas de educación	3,079,097,158.64	0.00	3,079,097,158.64	0.00

	TOTAL TRANSFERENCIAS	6,726,190,223.64	4,112,204,890.00	2,613,985,333.64	63.57
48	OTROS INGRESOS				
4802	FINANCIEROS	14,277,263.39	8,880,407.33	5,396,856.06	60.77
480201	INTERESES SOBRE DEPOSITOS EN INSTITUCIONES FI	14,274,747.39	8,880,407.33	5,394,340.06	60.74
480290	Otros ingresos financieros	2,516.00	0.00	2,516.00	0.00
4808	INGRESOS DIVERSOS	52,414,124.00	72,362,920.00	-19,948,796.00	-27.57
480815	Fotocopias	0.00	26,950.00	-26,950.00	-100.00
480817	ARRENDAMIENTO OPERATIVO	31,333,500.00	64,491,447.00	-33,157,947.00	-51.41
480825	Sobrantes	1,094,228.00	682,117.00	412,111.00	60.42
480826	Recuperaciones	19,986,396.00	7,162,406.00	12,823,990.00	179.05
	TOTAL OTROS INGRESOS	66,691,387.39	81,243,327.33	-1,455,1939.94	-17.91
	TOTAL INGRESOS	8,052,126,333.03	5,421,669,703.28	2,630,456,629.75	48.52
63	COSTO DE VENTAS DE SERVICIOS				
6305	SERVICIOS EDUCATIVOS	1,779,877,756.00	1,491,128,845.00	288,748,911.00	19.36
630507	Educación formal - Superior formación tecnológica	1,665,413,722.00	1,371,158,652.00	294,255,070.00	21.46
630512	Educación no formal - Formación extensiva	81,943,667.00	81,987,279.00	-43,612.00	-0.05
630516	Educación formal - Investigación	32,520,367.00	37,982,914.00	-5,462,547.00	-14.38
	TOTAL COSTO DE VENTAS DE SERVICIOS	1,779,877,756.00	1,491,128,845.00	288,748,911.00	19.36
72	SERVICIOS EDUCATIVOS				
7207	EDUCACIÓN FORMAL - SUPERIOR - FORMACIÓN TE	726,492,128.00	614,892,540.00	111,599,588.00	18.15
720702	Generales	46,402,550.00	41,657,771.00	4,744,779.00	11.39
720703	Sueldos y salarios	410,594,157.00	281,853,093.00	128,741,064.00	45.68
720704	Contribuciones imputadas	20,074,171.00	20,333,281.00	-259,110.00	-1.27
720705	Contribuciones efectivas	89,914,900.00	62,986,200.00	26,928,700.00	42.75
720706	Aportes sobre la nómina	29,836,700.00	20,748,900.00	9,087,800.00	43.80
720709	Prestaciones sociales	129,669,650.00	187,313,295.00	-57,643,645.00	-30.77
7210	EDUCACIÓN FORMAL - INVESTIGACIÓN	8,498,101.00	13,127,961.00	-4,629,860.00	-35.27
721002	Generales	381,375.00	2,300,000.00	-1,918,625.00	-83.42

721003	Sueldos y salarios	6,339,926.00	6,339,926.00	0.00	0.00
721005	Contribuciones efectivas	1,333,000.00	1,333,000.00	0.00	0.00
721006	Aportes sobre la nómina	443,800.00	443,800.00	0.00	0.00
721009	Prestaciones sociales	0.00	2,711,235.00	-2,711,235.00	-100.00
7221	EDUCACIÓN NO FORMAL - FORMACIÓN EXTENSIVA	32,128,780.00	16,069,207.00	16,059,573.00	99.94
722102	Generales	15,831,654.00	4,500,000.00	11,331,654.00	251.81
722103	Sueldos y salarios	6,339,926.00	6,339,926.00	0.00	0.00
722105	Contribuciones efectivas	9,513,400.00	2,077,400.00	7,436,000.00	357.95
722106	Aportes sobre la nómina	443,800.00	443,800.00	0.00	0.00
722109	Prestaciones sociales	0.00	2,708,081.00	-2,708,081.00	-100.00
	TOTAL SERVICIOS EDUCATIVOS	767119009.00	644089708.00	123,029,301.00	19.10
	TOTAL COSTOS	2,546,996,765.00	2,135,218,553.00	411,778,212.00	19.29
51	DE ADMINISTRACIÓN Y OPERACIÓN				
5101	SUELDOS Y SALARIOS	886,918,217.00	882,233,626.00	4,684,591.00	0.53
510101	Sueldos	841,932,885.00	836,265,745.00	5,667,140.00	0.68
510119	Bonificaciones	33,540,509.00	32,458,161.00	1,082,348.00	3.33
510123	Auxilio de transporte	6,082,072.00	8,228,320.00	-2,146,248.00	-26.08
510160	Subsidio de alimentación	5,362,751.00	5,281,400.00	81,351.00	1.54
5102	CONTRIBUCIONES IMPUTADAS	9,381,663.00	0.00	9,381,663.00	0.00
510203	Indemnizaciones	9,381,663.00	0.00	9,381,663.00	0.00
5103	CONTRIBUCIONES EFECTIVAS	220,246,100.00	197,621,300.00	22,624,800.00	11.45
510302	Aportes a cajas de compensación familiar	35,162,100.00	34,983,400.00	178,700.00	0.51
510303	Cotizaciones a seguridad social en salud	73,057,400.00	72,501,200.00	556,200.00	0.77
510305	Cotizaciones a riesgos laborales	5,612,000.00	5,583,800.00	28,200.00	0.51
510306	Cotizaciones a entidades administradoras del régimen	78,504,300.00	62,101,100.00	16,403,200.00	26.41
510307	Cotizaciones a entidades administradoras del régimen	26,552,600.00	21,094,200.00	5,458,400.00	25.88
510390	Otras contribuciones efectivas	1,357,700.00	1,357,600.00	100.00	0.01

5104	APORTES SOBRE LA NÓMINA	60,022,300.00	54,958,400.00	5,063,900.00	9.21
510401	Aportes al ICBF	60,022,300.00	54,958,400.00	5,063,900.00	9.21
5107	PRESTACIONES SOCIALES	249,883,209.00	303,113,242.00	-53,230,033.00	-17.56
510701	Vacaciones	28,546,949.00	37,378,948.00	-8,831,999.00	-23.63
510702	Cesantías	66,123,953.00	83,259,245.00	-17,135,292.00	-20.58
510703	Intereses a las cesantías	7,720,306.00	9,991,140.00	-2,270,834.00	-22.73
510704	Prima de vacaciones	28,857,947.00	37,378,948.00	-8,521,001.00	-22.80
510705	Prima de navidad	60,092,279.00	77,543,076.00	-17,450,797.00	-22.50
510706	Prima de servicios	55,000,605.00	52,894,432.00	2,106,173.00	3.98
510707	Bonificación especial de recreación	3,541,170.00	4,667,453.00	-1,126,283.00	-24.13
5108	GASTOS DE PERSONAL DIVERSOS	2,456,921.00	9,212,298.00	-6,755,377.00	-73.33
510803	Capacitacion bienestar social y estímulos	1,491,252.00	3,693,274.00	-2,202,022.00	-59.62
510810	Viáticos	965,669.00	5,519,024.00	-4,553,355.00	-82.50
5111	GENERALES	712,340,698.43	405,086,273.98	307,254,424.45	75.85
511113	Vigilancia y seguridad	124,747,182.00	94,214,930.00	30,532,252.00	32.41
511114	Materiales y suministros	42,078,936.43	192,000.00	41,886,936.43	218.16
511115	Mantenimiento	810,000.00	210,000.00	600,000.00	285.71
511117	Servicios públicos	49,524,319.00	57,286,622.00	-7,762,303.00	-13.55
511120	Publicidad y propaganda	7,272,000.00	0.00	7,272,000.00	0.00
511121	Impresos, publicaciones, suscripciones y afiliaciones	11,268,928.00	7,356,289.00	3,912,639.00	53.19
511123	Comunicaciones y transporte	56,678,452.00	29,043,246.22	27,635,205.78	95.15
511125	Seguros generales	8,584,650.00	678,350.00	7,906,300.00	1,165.52
511146	Combustibles y lubricantes	6,588,580.00	3,516,919.00	3,071,661.00	87.34
511149	Servicios de aseo, Cafetería, Restaurante Y avandería	20,323,334.00	25,625,000.00	-5,301,666.00	-20.69
511155	Elementos de aseo, Lavandería y cafetería	920,648.00	526,100.00	394,548.00	74.99
511164	Gastos legales	68,100.00	0.00	68,100.00	0.00
511165	Intangibles	78,087,027.00	58,210,880.00	19,876,147.00	34.15
511179	Honorarios	305,388,542.00	128,225,439.00	177,163,103.00	138.17
511190	Otros gastos generales	0.00	498.76	-498.76	-100.00

5120	IMPUESTOS,CONTRIBUCIONES Y TASAS	4,908,478.00	5,618,288.00	-709,810.00	-12.63
512001	Impuesto predial unificado	0.00	2,817,500.00	-2,817,500.00	-100.00
512002	Cuota de fiscalización y auditaje	4,908,478.00	2,460,620.00	2,447,858.00	99.48
512010	Tasas	0.00	336,168.00	-336,168.00	-100.00
512017	Intereses de mora	0.00	4,000.00	-4,000.00	-100.00
	TOTAL DE ADMINISTRACIÓN Y OPERACIÓN	2,146,157,586.43	1,857,843,427.98	288,314,158.45	15.52
53	DETERIORO,DEPRECIACIONES,AMORTIZACIONES Y PROVICIONES				
5347	DETERIORO DE CUENTAS POR COBRAR	4,752,766.00	0.00	4,752,766.00	0.00
534790	Otras cuentas por cobrar	4,752,766.00	0.00	4,752,766.00	0.00
5360	DEPRECIACION DE PROPIEDADES,PLANTA Y EQUIPC	465,150,459.98	482,981,971.69	-17,831,511.71	-3.69
536001	Edificaciones	121,105,441.82	117,660,723.00	3,444,718.82	2.93
536004	Maquinaria y equipo	35,286,151.28	35,288,362.33	-2,211.05	-0.01
536005	Equipo medico científico	114,984,127.78	119,768,480.83	-4,784,353.05	-3.99
536006	Muebles enseres y equipo de oficiana	45,909,064.70	45,909,066.24	-1.54	0.00
536007	Equipo de comunicacion y computación	115,254,051.16	127,946,462.46	-12,692,411.30	-9.92
536008	Equipo de transporte traccion y elevación	10,084,033.60	10,084,033.87	-0.27	0.00
536009	Equipo de comedor cocina despensa y hoteleria	340,480.00	572,000.40	-231,520.40	-40.48
536010	Semovientes	3,202,799.84	3,202,799.84	0.00	0.00
536012	Bines de arte y cultural	18,984,309.80	22,550,042.72	-3,565,732.92	-15.81
	TOTAL DETERIORO,DEPRECIACIONES,AMORTIZACIC	469,903,225.98	482,981,971.69	-13,078,745.71	-2.71
58	OTROS GASTOS				
5802	COMISIONES	4,793,441.80	4,250,000.00	543,441.80	12.79
580240	Comisiones servicios financieros	4,793,441.80	4,250,000.00	543,441.80	12.79
5804	FINANCIEROS	14,938,296.00	44,000.00	14,894,296.00	33.85
580423	Pérdida por baja en cuentas de cuentas por cobrar	14,938,296.00	0.00	14,938,296.00	0.00
580439	Intereses de mora	0.00	44,000.00	-44,000.00	-100.00
5890	GASTOS DIVERSOS	23,268,558.33	18,790,555.25	4,478,003.08	23.83
589026	Servicios Financieros	23,268,558.33	18,790,555.25	4,478,003.08	23.83
	TOTAL OTROS GASTOS	43,000,296.13	23,084,555.25	19,915,740.88	86.27

TOTAL GASTOS

2,659,061,108.54

2,363,909,954.92

295,151,153.62

12.49


EXCEDENTE RESULTADO DEL EJERCICIO

2,846,068,459.49


922,541,195.36

1,923,527,264.13


208.50



MARIO AUGUSTO CONTRERAS MEDINA
RECTOR



NORA MARINA VILLA VIZCAR ARIAS
PROFESIONAL UNIVERSITARIO DE CONTABILIDAD
TP. 45650-T



GLORIA YOBID SEPULVEDA CORONADO
SECRETARIA GENERAL




ESTADO DE CAMBIO EN EL PATRIMONIO
DEL 01 DE ENERO 2021 AL 31 DE AGOSTO 2020
En pesos colombianos con decimales

Saldo del Patrimonio a Agosto 31 de 2020	32,892,423,564.58
Variaciones Patrimoniales durante el año 2021	2,808,234,544.47
Saldo del Patrimonio a Agosto 31 de 2021	35,700,658,109.05

DETALLES DE LAS VARIACIONES PATRIMONIALES	2021	2020	VARIACION	%
Incrementos			2,808,234,544.47	
3105 CAPITAL FISCAL	35,700,658,109.05	32,892,423,564.58	2,808,234,544.47	8.54
310506 Capital Fiscal	35,700,658,109.05	32,892,423,564.58	2,808,234,544.47	8.54
Disminuciones				
Partidas sin movimineto				
3110 RESULTADO DEL EJERCICIO	2,846,068,459.49	922,541,195.36	1,923,527,264.13	208.50
311001 Excedente del ejercicio	2,846,068,459.49	922,541,195.36	1,923,527,264.13	208.50


MARIO AUGUSTO CONTRERAS MEDINA
RECTOR


NORA MARINA VILLAMIZAR ARIAS
PROFESIONAL UNIVERSITARIO DE CONTABILIDAD
TP.45650-T


GLORIA YUBID SEPULVEDA CORONADO
SECRETARIA GENERAL