



Instituto Superior de Educación Rural **ISER**


Vigilado MinEducación

ESTADO DE SITUACION FINANCIERA DEL 01 DE ENERO 2023 AL 30 DE ABRIL 2023 En pesos colombianos con decimales

CODIGO	CUENTAS	PERIODO ACTUAL
	ACTIVO	
	ACTIVO CORRIENTE	
11	EFFECTIVO Y EQUIVALENTES AL EFFECTIVO	10,400,333,286.52
1110	DEPOSITOS EN INSTITUCIONES FINANCIERAS	10,400,333,286.52
111005	CUENTA CORRIENTE	3,270,853,638.66
111006	CUENTAS DE AHORRO	7,129,479,647.86
13	CUENTAS POR COBRAR	698,837,971.04
1317	PRESTACION DE SERVICIOS	3,883,396.00
131701	SERVICIOS EDUCATIVOS	3,883,396.00
1337	TRANSFERENCIAS POR COBRAR	780,912,235.58
133712	OTRAS TRANSFERENCIAS	780,912,235.58
1384	OTRAS CUENTAS POR COBRAR	39,539,516.73
138413	DEVOLUCION IVA PARA ENTIDADES DE EDUCACION	2,075,236.73
138439	ARRENDAMIENTO OPERATIVO	37,464,280.00
1386	DETERIORO ACUMULADO DE CUENTAS POR	(125,497,177.27)
138602	Prestacion de Servicios	(125,347,177.07)
138690	OTRAS CUENTAS POR COBRAR	(150,000.20)
16	PROPIEDAD PLANTA Y EQUIPO	266,045,898.17
1615	CONSTRUCCIONES EN CURSO	266,045,898.17
161590	Otras Construcciones en curso	266,045,898.17
19	OTROS ACTIVOS	9,480,000.00
1905	BIENES Y SERVICIOS PAGADOS POR ANTICIPADO	9,480,000.00
190515	Otros beneficios a los empleados	9,480,000.00
	TOTAL ACTIVO CORRIENTE	11,374,697,155.73
	ACTIVO NO CORRIENTE	
13	CUENTAS POR COBRAR	183,006,900.00
1317	PRESTACION DE SERVICIOS	183,006,900.00
131701	SERVICIOS EDUCATIVOS	183,006,900.00
16	PROPIEDAD PLANTA Y EQUIPO	29,509,931,961.00
1605	TERRENOS	13,849,790,488.00
160501	Urbanos	12,581,712,888.00
160502	Rurales	1,268,077,600.00
1610	SEMOVIENTES Y PLANTAS	7,816,000.00
161003	De INVESTIGACION Y EDUCACION	7,816,000.00
1615	CONSTRUCCIONES EN CURSO	1,254,215,739.06
161501	EDIFICACIONES	1,254,215,739.06
1640	EDIFICACIONES	13,016,139,422.80
164001	EDIFICIOS Y CASAS	11,254,809,619.80
164014	INVERNADEROS	93,000,000.00
164017	PARQUEADEROS Y GARAJES	13,600,000.00
164019	INSTALACIONES DEPORTIVAS Y RECREACIONALES	1,654,729,803.00
1655	MAQUINARIA Y EQUIPO	511,200,103.08
165501	EQUIPO DE CONSTRUCCION	3,000,000.00
165504	MAQUINARIA INDUSTRIAL	14,889,142.00

165505	EQUIPO DE MUSICA	16,779,324.00
165506	EQUIPO DE RECREACION Y DEPORTE	138,752,213.00
165508	EQUIPO AGRICOLA	182,033,183.06
165509	EQUIPOS DE ENSEÑANZA	141,729,661.02
165511	HERRAMIENTAS Y ACCESORIOS	14,016,580.00
1660	EQUIPO MEDICO Y CIENTIFICO	2,389,870,484.85
166002	EQUIPO DE LABORATORIO	2,389,870,484.85
1665	MUEBLES ENSERES Y EQUIPO DE OFICINA	934,531,262.00
166501	MUEBLES Y ENSERES	872,669,554.00
166502	EQUIPO Y MAQUINAS DE OFICINA	61,861,708.00
1670	EQUIPOS DE COMPUTACION Y COMUNICACION	1,384,320,382.20
167001	EQUIPO DE COMUNICACION	450,722,878.20
167002	EQUIPO DE COMPUTACION	933,597,504.00
1675	EQUIPO DE TRANSPORTE.TRACCION Y ELEVACION	244,225,252.00
167502	TERRESTRE	244,225,252.00
1680	EQUIPOS DE COMEDOR,COCINA,DESPENSA Y	28,871,480.00
168002	EQUIPO DE RESTAURANTE Y CAFETERIA	28,871,480.00
1681	BIENES DE ARTE Y CULTURA	190,992,647.00
168103	BIENES DE CULTO	248,000.00
168107	LIBROS Y PUBLICACIONES DE INVESTIGACION Y	190,744,647.00
1685	DEPRECIACION ACUMULADA (CR)	(4,302,041,299.99)
168501	EDIFICACIONES	(868,942,406.24)
168504	MAQUINARIA Y EQUIPO	(407,089,217.77)
168505	EQUIPO MEDICO Y CIENTIFICO	(1,232,418,569.95)
168506	MUEBLES.ENSERES Y EQUIPO DE OFICINA	(453,568,893.92)
168507	EQUIPOS DE COMUNICACION Y COMPUTACION	(954,381,609.62)
168508	EQUIPOS DE TRANSPORTE.TRACCION Y ELEVACION	(244,225,252.00)
168509	EQUIPOS DE COMEDOR.COCINA.DESPENSA Y	(28,799,980.00)
168510	SEMOVIENTES	(5,340,933.06)
168512	BIENES DE ARTE Y CULTURA	(107,274,437.43)
	TOTAL ACTIVO NO CORRIENTE	29,692,938,861.00
	TOTAL ACTIVO	41,067,636,016.73
	PASIVO	
	PASIVO CORRIENTE	
24	CUENTAS POR PAGAR	54,672,754.32
2401	ADQUISICIÓN DE BIENES Y SERVICIOS NACIONALES	3,489,487.32
240101	BIENES Y SERVICIOS	3,489,487.32
2407	RECAUDOS A FAVOR DE TERCEROS	28,942,800.00
240704	RECURSOS A FAVOR DE TERCEROS	28,942,800.00
2424	DESCUENTOS DE NÓMINA	1,809,365.00
242405	COPERATIVAS	676,427.00
242411	EMBARGOS JUDICIALES	1,132,938.00
2436	RETENCIÓN EN LA FUENTE E IMPUESTO DE TIMBRE	816,755.00
243605	SERVICIOS	36,102.00
243615	A EMPLEADOS ARTICULO 383 ET	781,000.00
243627	RETENCION DE IMPUESTO DE INDUSTRIA Y	(347.00)
2490	OTRAS CUENTAS POR PAGAR	19,614,347.00
249027	VIATICOS Y GASTOS DE VIAJE	1,195,000.00
249032	CHEQUES NO COBRADOS O POR RECLAMAR	14,069,447.00
249054	HONORARIOS	4,249,900.00
249055	SERVICIOS	100,000.00
	TOTAL PASIVO CORRIENTE	54,672,754.32

	PASIVO NO CORRIENTE	
29	OTROS PASIVOS	4,583,860.00
2901	AVANCES Y ANTICIPOS RECIBIDOS	4,583,860.00
290102	Anticipos sobre convenios y acuerdos	4,583,860.00
	TOTAL PASIVO NO CORRIENTE	4,583,860.00
	TOTAL PASIVO	59,256,614.32
	PATRIMONIO	
	PATRIMONIO	
31	PATRIMONIO DE LAS INSTITUCIONES DE	40,414,286,979.65
3105	CAPITAL FISCAL	37,209,706,874.30
310506	Capital Fiscal	37,209,706,874.30
3109	RESULTADOS DE EJERCICIOS ANTERIORES	3,204,580,105.35
310901	Excedente acumulado	3,204,580,105.35
	TOTAL PATRIMONIO NO CORRIENTE	40,414,286,979.65
	TOTAL PATRIMONIO	40,414,286,979.65
	UTILIDAD DEL EJERCICIO	594,092,422.76
	TOTAL PATRIMONIO CON UTILIDAD	41,008,379,402.41
	TOTAL PASIVO Y PATRIMONIO	41,067,636,016.73


JOSE JAVIER BUSTOS CORTES
 RECTOR


NORA MARINA VILLAMIZAR ARIAS
 TP. 45650-T
 PROFESIONAL UNIVERSITARIO DE CONTABILIDAD


GLORIA YUMI SEPULVEDA CORONADO
 SECRETARIA GENERAL




ESTADO DE RESULTADO
DEL 01 DE ENERO 2023 AL 30 DE ABRIL 2023
En pesos colombianos con decimales

CODIGO	CUENTAS	2023
43	VENTA DE SERVICIOS	
4305	SERVICIOS EDUCATIVOS	599,869,480.00
430512	EDUCACIÓN FORMAL - SUPERIOR FORMACION TECNICA	57,638,690.00
430513	EDUCACION FORMAL - SUPERIOR FORMACION TECNOL	541,324,790.00
430550	SERVICIOS CONEXO A LA EDUCACION	906,000.00
4395	DEVOLUCIONES Y REBAJAS EN SERV	-170,765,788.90
439501	Servicios educativos	-170,765,788.90
	TOTAL VENTA DE SERVICIOS	429,103,691.10
44	TRANSFERENCIAS	
4428	OTRAS TRANSFERENCIAS	2,477,031,688.69
442803	PARA GASTOS DE FUNCIONAMIENTO	2,262,869,940.00
442805	PARA PROGRAMAS DE EDUCACION	214,161,748.69
	TOTAL TRANSFERENCIAS	2,477,031,688.69
48	OTROS INGRESOS	
4802	FINANCIEROS	44,866,881.89
480201	INTERESES SOBRE DEPOSITOS EN INSTITUCIONES FINAN	44,866,881.89
4808	INGRESOS DIVERSOS	76,831,119.43
480817	ARRENDAMIENTO OPERATIVO	68,542,360.00
480825	Sobrantes	97,363.00
480863	REINTEGROS	8,191,396.43
	TOTAL OTROS INGRESOS	121,698,001.32
	TOTAL INGRESOS	3,027,833,381.11
63	COSTO DE VENTAS DE SERVICIOS	
6305	SERVICIOS EDUCATIVOS	508,968,466.00
630507	Educación formal - Superior formación tecnológica	463,643,492.00
630512	Educación no formal - Formación extensiva	31,236,276.00
630516	Educación formal - Investigación	14,088,698.00
	TOTAL COSTO DE VENTAS DE SERVICIOS	508,968,466.00
72	SERVICIOS EDUCATIVOS	
7207	EDUCACIÓN FORMAL - SUPERIOR - FORMACIÓN TECNICA	469,825,766.00
720702	Generales	55,415,433.00
720703	Sueldos y salarios	318,909,406.00
720704	Contribuciones imputadas	3,004,327.00
720705	Contribuciones efectivas	69,415,800.00
720706	Aportes sobre la nómina	23,080,800.00
7210	EDUCACIÓN FORMAL - INVESTIGACIÓN	4,327,900.00

721002	Generales	3,518,800.00
721005	Contribuciones efectivas	809,100.00
7221	EDUCACIÓN NO FORMAL - FORMACIÓN EXTENSIVA	27,200,067.00
722102	Generales	19,329,033.00
722103	Sueldos y salarios	3,902,734.00
722105	Contribuciones efectivas	3,719,600.00
722106	Aportes sobre la nómina	248,700.00
	TOTAL SERVICIOS EDUCATIVOS	501353733.00
	TOTAL COSTOS	1,010,322,199.00
51	DE ADMINISTRACIÓN Y OPERACIÓN	
5101	SUELDOS Y SALARIOS	583,458,996.00
510101	Sueldos	544,429,307.00
510119	Bonificaciones	31,157,976.00
510123	Auxilio de transporte	5,180,000.00
510160	Subsidio de alimentación	2,691,713.00
5102	CONTRIBUCIONES IMPUTADAS	28,080,392.00
510203	Indemnizaciones	28,080,392.00
5103	CONTRIBUCIONES EFECTIVAS	144,092,500.00
510302	Aportes a cajas de compensación familiar	23,062,700.00
510303	Cotizaciones a seguridad social en salud	48,823,200.00
510305	Cotizaciones a riesgos laborales	3,277,300.00
510306	Cotizaciones a entidades administradoras del régimen d	55,790,900.00
510307	Cotizaciones a entidades administradoras del régimen d	13,138,400.00
5104	APORTES SOBRE LA NÓMINA	28,135,300.00
510401	Aportes al ICBF	28,135,300.00
5107	PRESTACIONES SOCIALES	3,988,738.00
510702	Cesantías	787,590.00
510703	Intereses a las cesantías	15,011.00
510704	Prima de vacaciones	426,291.00
510705	Prima de navidad	873,235.00
510706	Prima de servicios	1,886,611.00
5108	GASTOS DE PERSONAL DIVERSOS	33,873,300.00
510803	Caapacitacion de bienestar social y estímulos	5,065,000.00
510804	Dotación y suministro a trabajadores	13,770,000.00
510810	Viáticos	15,038,300.00
5111	GENERALES	252,128,532.40
511113	Vigilancia y seguridad	22,603,811.00
511114	Materiales y suministros	13,062,180.00
511115	Mantenimiento	7,174,206.00
511117	Servicios públicos	45,493,417.40
511120	Publicidad y propaganda	600,000.00
511121	Impresos, publicaciones, suscripciones y afiliaciones	11,117,021.00
511123	Comunicaciones y transporte	5,943,840.00
511125	Seguros generales	1,391,500.00
511146	Combustibles y lubricantes	642,500.00
511149	Servicio de aseo, cafetería, restaurante y lavandería	16,551,370.00

511164	Gastos legales	860,566.00
511165	Intangibles	261,800.00
511179	Honorarios	117,474,521.00
511180	Servicios	8,951,800.00
5120	IMPUESTOS,CONTRIBUCIONES Y TASAS	130,113,168.00
512001	Impuesto predial unificado	125,793,737.00
512002	Cuota de fiscalización y auditaje	4,319,431.00
	TOTAL DE ADMINISTRACIÓN Y OPERACIÓN	1,203,870,926.40
53	DETERIORO,DEPRECIACIONES,AMORTIZACIONES Y PROVISIONES	
5360	DEPRECIACION DE PROPIEDADES,PLANTA Y EQUIPO	200,975,019.96
536001	EDIFICACIONES	69,809,672.40
536004	MAQUINARIA Y EQUIPO	13,406,408.24
536005	EQUIPO MEDICO Y CIENTIFICO	58,479,692.64
536006	MUEBLES, ENSERES Y EQUIPOS DE OFICINA	22,947,997.24
536007	EQUIPO DE COMUNICAION Y COMPUTACION	31,007,605.80
536010	SEMOVIENTES	521,066.64
536012	BIENES DE ARTE Y CULTURA	4,802,577.00
	TOTAL DETERIORO,DEPRECIACIONES,AMORTIZACIONE	200,975,019.96
58	OTROS GASTOS	
5802	COMISIONES	3,762,798.01
580240	Comisiones servicios financieros	3,762,798.01
5890	GASTOS DIVERSOS	14,810,014.98
589026	SERVICIOS FINANCIEROS	14,810,014.98
	TOTAL OTROS GASTOS	18,572,812.99
	TOTAL GASTOS	1,423,418,759.35
	EXCEDENTE RESULTADO DEL EJERCICIO	594,092,422.76


 JOSE JAVIER BUSTOS CORTES
 RECTOR


 NORA MARINA VILLAMIZAR ARIAS
 TP 45650-T
 PROFESIONAL UNIVERSITARIO DE CONTABILIDAD


 GLORIA YUBIE SEPÚLVEDA CORONADO
 SECRETARIA GENERAL




Instituto Superior de Educación Rural **ISER**
Vigãado MinEducaci3n

Saldo del Patrimonio a Abril 30 de 2022 40,414,286,979.65
Variaciones Patrimoniales durante el a1o 2023 594,092,422.76
Saldo del Patrimonio a Abril 30 de 2023 41,008,379,402.41

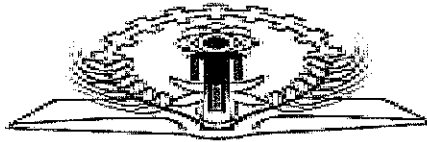
DETALLES DE LAS VARIACIONES PATRIMONIALES	2023
---	------

Incrementos	
3105 CAPITAL FISCAL	37,209,706,874.30
310506 Capital Fiscal	37,209,706,874.30
Disminuciones	
0.00	
Partidas sin movimineto	
0.00	
3110 RESULTADO DEL EJERCICIO	594,092,422.76
311001 Excedente del ejercicio	594,092,422.76


JOSE JAVIER BUSTOS CORTES
RECTOR


NORA MARINA VILLAMIZAR ARIAS
TP.45650-T
PROFESIONAL UNIVERSITARIO DE CONTABILIDAD


GLORIA YUBID CORONADO
SECRETARIA GENERAL



Instituto Superior de Educación Rural ISER

Vigalado Man Educación

ESTADO DE SITUACION FINANCIERA COMPARATIVO
DEL 01 DE ENERO 2023 AL 30 DE ABRIL 2023
 En pesos colombianos con decimales


CODIGO	CUENTAS	PERIODO ACTUAL	PERIODO ANTERIOR	VARIACION	% VAR.
	ACTIVO				
	ACTIVO CORRIENTE				
11	EFFECTIVO Y EQUIVALENTES AL EFFECTIVO	10,400,333,286.52	13,505,711,709.76	-3105378423	-22.99
1110	DEPOSITOS EN INSTITUCIONES FINANCIERAS	10,400,333,286.52	6,712,932,848.76	3687400438	54.93
111005	CUENTA CORRIENTE	3,270,853,638.66	3,590,912,261.32	-320058622.7	-8.91
111006	CUENTAS DE AHORRO	7,129,479,647.86	3,122,020,587.44	4007459060	128.36
1132	EFFECTIVO DE USO RESTRINGIDO	0.00	6,792,778,861.00	-6792778861	-100
113210	DEPOSITO EN INSTITUCIONES FINANCIERAS	0.00	6,792,778,861.00	-6792778861	-100
13	CUENTAS POR COBRAR	698,837,971.04	328,976,517.99	369861453.1	112.43
1317	PRESTACION DE SERVICIOS	3,883,396.00	12,401,819.00	-8518423	-68.69
131701	SERVICIOS EDUCATIVOS	3,883,396.00	12,195,319.00	-8311923	-68.16
131790	Otros servicios	0.00	206,500.00	-206500	-100
1337	TRANSFERENCIAS POR COBRAR	780,912,235.58	374,975,001.00	405937234.6	108.26
133712	OTRAS TRANSFERENCIAS	780,912,235.58	374,975,001.00	405937234.6	108.26
1384	OTRAS CUENTAS POR COBRAR	39,539,516.73	27,445,516.26	12094000.47	44.07
138413	DEVOLUCION IVA PARA ENTIDADES DE EDUCACION SUPERIOR	2,075,236.73	14,288,816.26	-12213579.53	-85.48
138439	ARRENDAMIENTO OPERATIVO	37,464,280.00	13,156,700.00	24307580	184.75
1386	DETERIORO ACUMULADO DE CUENTAS POR COBRAR (CR)	(125,497,177.27)	(85,845,818.27)	-39651359	46.19
138602	Prestacion de Servicios	(125,347,177.07)	(79,626,443.07)	-45720734	57.42
138690	OTRAS CUENTAS POR COBRAR	(150,000.20)	(6,219,375.20)	6069375	-97.59
16	PROPIEDAD PLANTA Y EQUIPO	266,045,898.17	0.00	266045898.2	0
1615	CONSTRUCCIONES EN CURSO	266,045,898.17	0.00	266045898.2	0
161590	Otras Construcciones en curso	266,045,898.17	0.00	266045898.2	0
19	OTROS ACTIVOS	9,480,000.00	0.00	9480000	0
1905	BIENES Y SERVICIOS PAGADOS POR	9,480,000.00	0.00	9480000	0
190515	Otros beneficios a los empleados	9,480,000.00	0.00	9480000	0
	TOTAL ACTIVO CORRIENTE	11,374,697,155.73	13,834,688,227.75	-2459991072	-17.78


ACTIVO NO CORRIENTE						
13	CUENTAS POR COBRAR	183,006,900.00	241,095,658.00	-58088758	-24.09	
1317	PRESTACION DE SERVICIOS	183,006,900.00	240,799,458.00	-57792558	-24	
131701	SERVICIOS EDUCATIVOS	183,006,900.00	240,799,458.00	-57792558	-24	
1384	OTRAS CUENTAS POR COBRAR	0.00	296,200.00	-296200	-100	
138490	Otras cuentas por cobrar	0.00	296,200.00	-296200	-100	
16	PROPIEDAD PLANTA Y EQUIPO	29,509,931,961.00	27,276,291,347.85	2233640613	8.19	
1605	TERRENOS	13,849,790,488.00	13,849,790,488.00	0	0	
160501	Urbanos	12,581,712,888.00	12,581,712,888.00	0	0	
160502	Rurales	1,268,077,600.00	1,268,077,600.00	0	0	
1610	SEMOVIENTES Y PLANTAS	7,816,000.00	24,021,000.00	-16205000	-67.46	
161003	De INVESTIGACION Y EDUCACION	7,816,000.00	24,021,000.00	-16205000	-67.46	
1615	CONSTRUCCIONES EN CURSO	1,254,215,739.06	0.00	1254215739	0	
161501	EDIFICACIONES	1,254,215,739.06	0.00	1254215739	0	
1635	BIENES MUEBLES EN BODEGA	0.00	7,600,000.00	-7600000	-100	
163501	MAQUINARIA Y EQUIPO	0.00	7,600,000.00	-7600000	-100	
1640	EDIFICACIONES	13,016,139,422.80	11,577,959,758.00	1438179665	12.42	
164001	EDIFICIOS Y CASAS	11,254,809,619.80	9,816,629,955.00	1438179665	14.65	
164014	INVERNADEROS	93,000,000.00	93,000,000.00	0	0	
164017	PARQUEADEROS Y GARAJES	13,600,000.00	13,600,000.00	0	0	
164019	INSTALACIONES DEPORTIVAS Y	1,654,729,803.00	1,654,729,803.00	0	0	
1655	MAQUINARIA Y EQUIPO	511,200,103.08	482,778,254.06	28421849.02	5.89	
165501	EQUIPO DE CONSTRUCCION	3,000,000.00	3,000,000.00	0	0	
165504	MAQUINARIA INDUSTRIAL	14,889,142.00	14,889,142.00	0	0	
165505	EQUIPO DE MUSICA	16,779,324.00	16,779,324.00	0	0	
165506	EQUIPO DE RECREACION Y DEPORTE	138,752,213.00	138,752,213.00	0	0	
165508	EQUIPO AGRICOLA	182,033,183.06	182,033,183.06	0	0	
165509	EQUIPOS DE ENSEÑANZA	141,729,661.02	113,307,812.00	28421849.02	25.08	
165511	HERRAMIENTAS Y ACCESORIOS	14,016,580.00	14,016,580.00	0	0	
1660	EQUIPO MEDICO Y CIENTIFICO	2,389,870,484.85	2,263,627,253.85	126243231	5.58	
166002	EQUIPO DE LABORATORIO	2,389,870,484.85	2,263,627,253.85	126243231	5.58	
1665	MUEBLES ENSERES Y EQUIPO DE OFICINA	934,531,262.00	934,531,262.00	0	0	
166501	MUEBLES Y ENSERES	872,669,554.00	872,669,554.00	0	0	
166502	EQUIPO Y MAQUINAS DE OFICINA	61,861,708.00	61,861,708.00	0	0	
1670	EQUIPOS DE COMPUTACION Y	1,384,320,382.20	1,293,412,821.02	90907561.18	7.03	
167001	EQUIPO DE COMUNICACION	450,722,878.20	359,815,317.02	90907561.18	25.27	
167002	EQUIPO DE COMPUTACION	933,597,504.00	933,597,504.00	0	0	
1675	EQUIPO DE TRANSPORTE.TRACCION Y	244,225,252.00	244,225,252.00	0	0	

167502	TERRESTRE	244,225,252.00	244,225,252.00	0	0
1680	EQUIPOS DE COMEDOR, COCINA, DESPENSA Y HOTELERIA	28,871,480.00	28,871,480.00	0	0
168002	EQUIPO DE RESTAURANTE Y CAFETERIA	28,871,480.00	28,871,480.00	0	0
1681	BIENES DE ARTE Y CULTURA	190,992,647.00	190,992,647.00	0	0
168103	BIENES DE CULTO	248,000.00	248,000.00	0	0
168107	LIBROS Y PUBLICACIONES DE INVESTIGACION Y CONSULTA	190,744,647.00	190,744,647.00	0	0
1685	DEPRECIACION ACUMULADA (CR)	(4,302,041,299.99)	(3,621,518,868.08)	-680522431.9	18.79
168501	EDIFICACIONES	(868,942,406.24)	(667,116,550.56)	-201825855.7	30.25
168504	MAQUINARIA Y EQUIPO	(407,089,217.77)	(353,310,528.98)	-53778688.79	15.22
168505	EQUIPO MEDICO Y CIENTIFICO	(1,232,418,569.95)	(1,055,028,004.55)	-177390565.4	16.81
168506	MUEBLES, ENSERES Y EQUIPO DE OFICINA	(453,568,893.92)	(384,711,837.08)	-68857056.84	17.9
168507	EQUIPOS DE COMUNICACION Y	(954,381,609.62)	(798,120,662.06)	-156260947.6	19.58
168508	EQUIPOS DE TRANSPORTE, TRACCION Y EQUIPOS DE COMEDOR, COCINA, DESPENSA Y	(244,225,252.00)	(241,281,227.40)	-2944024.6	1.22
168509	HOTELERIA	(28,799,980.00)	(28,799,980.00)	0	0
168510	SEMOVIENTES	(5,340,933.06)	(11,610,149.42)	6269216.36	-54
168512	BIENES DE ARTE Y CULTURA	(107,274,437.43)	(81,539,928.03)	-25734509.4	31.56
19	OTROS ACTIVOS	0.00	(15,914,000.00)	15914000	-100
1905	BIENES Y SERVICIOS PAGADOS POR	0.00	(15,914,000.00)	15914000	-100
190514	Bienes y servicios	0.00	(15,914,000.00)	15914000	-100
	TOTAL ACTIVO NO CORRIENTE	29,692,938,861.00	27,501,473,005.85	2191465855	7.97
	TOTAL ACTIVO	41,067,636,016.73	41,336,161,233.60	-268525216.9	-0.65
	PASIVO				
	PASIVO CORRIENTE				
24	CUENTAS POR PAGAR	54,672,754.32	62,797,295.10	8124540.78	-12.94
2401	ADQUISICIÓN DE BIENES Y SERVICIOS NACIONALES	3,489,487.32	(5,873,700.00)	-9363187.32	-40.59
240101	BIENES Y SERVICIOS	3,489,487.32	(5,873,700.00)	-9363187.32	-40.59
2407	RECAUDOS A FAVOR DE TERCEROS	28,942,800.00	48,392,247.10	19449447.1	-40.19
240704	RECURSOS A FAVOR DE TERCEROS	28,942,800.00	48,392,247.10	19449447.1	-40.19
2424	DESCUENTOS DE NÓMINA	1,809,365.00	0.00	-1809365	0
242405	COPERATIVAS	676,427.00	0.00	-676427	0
242411	EMBARGOS JUDICIALES	1,132,938.00	0.00	-1132938	0
2436	RETENCIÓN EN LA FUENTE E IMPUESTO DE	816,755.00	4,545,311.00	3728556	-82.03
243603	HONORARIOS	0.00	350,000.00	350000	-100
243605	SERVICIOS	36,102.00	2,024,902.00	1988800	-98.22
243608	COMPRAS	0.00	190,000.00	190000	-100
243615	A EMPLEADOS ARTICULO 383 ET	781,000.00	552,000.00	-229000	41.49

243625	IMPUESTO A LAS VENTAS RETENIDO	0.00	1,012,209.00	1012209	-100
243627	PENDIENTE POR CONSIGNAR RETENCION DE IMPUESTO DE INDUSTRIA Y COMERCIO POR COMPRAS	(347.00)	416,200.00	416547	-99.92
2440	IMPUESTOS,CONTRIBUCIONES Y TASAS POR PAGAR	0.00	858,800.00	858800	-100
244024	TASAS	0.00	190,000.00	190000	-100
244080	Otros impuestos departamentales	0.00	668,800.00	668800	-100
2490	OTRAS CUENTAS POR PAGAR	19,614,347.00	14,874,637.00	-4739710	31.86
249027	VIATICOS Y GASTOS DE VIAJE	1,195,000.00	0.00	-1195000	0
249032	CHEQUES NO COBRADOS O POR RECLAMAR	14,069,447.00	14,069,447.00	0	0
249054	HONORARIOS	4,249,900.00	0.00	-4249900	0
249055	SERVICIOS	100,000.00	805,190.00	705190	-87.58
29	OTROS PASIVOS	0.00	374,975,001.00	374975001	-100
2990	OTROS PASIVOS DIFERIDOS	0.00	374,975,001.00	374975001	-100
299002	Ingresos diferidos por transferencias	0.00	374,975,001.00	374975001	-100
	TOTAL PASIVO CORRIENTE	54,672,754.32	437,772,296.10	383099541.8	-87.51
	PASIVO NO CORRIENTE				
29	OTROS PASIVOS	4,583,860.00	7,217,860.00	2634000	-36.49
2901	AVANCES Y ANTICIPOS RECIBIDOS	4,583,860.00	7,217,860.00	2634000	-36.49
290102	Anticipos sobre convenios y acuerdos	4,583,860.00	7,217,860.00	2634000	-36.49
	TOTAL PASIVO NO CORRIENTE	4,583,860.00	7,217,860.00	2634000	-36.49
	TOTAL PASIVO	59,256,614.32	444,990,156.10	385733541.8	-86.68
	PATRIMONIO				
	PATRIMONIO DE LAS INSTITUCIONES DE EDUCACIÓN SUPERIOR PÚBLICAS				
31	CAPITAL FISCAL	40,414,286,979.65	37,248,573,914.30	-3165713065	8.5
3105	CAPITAL FISCAL	37,209,706,874.30	37,248,573,914.30	38867040	-0.1
310506	Capital Fiscal	37,209,706,874.30	37,248,573,914.30	38867040	-0.1
3109	RESULTADOS DE EJERCICIOS ANTERIORES	3,204,580,105.35	0.00	-3204580105	0
310901	Excedente acumulado	3,204,580,105.35	0.00	-3204580105	0
	TOTAL PATRIMONIO NO CORRIENTE	40,414,286,979.65	37,248,573,914.30	-3165713065	8.5
	TOTAL PATRIMONIO	40,414,286,979.65	37,248,573,914.30	-3165713065	8.5
	UTILIDAD/UTILIDAD DEL EJERCICIO	594,092,422.76	3,642,597,163.20	-3048504740	-83.69
	TOTAL PATRIMONIO CON UTILIDAD	41,008,379,402.41	40,891,171,077.50	117208324.9	0.29
	TOTAL PASIVO Y PATRIMONIO	41,067,636,016.73	41,336,161,233.60	268525216.9	-0.65

91	PASIVOS CONTINGENTES LITIGIOS Y MECANISMOS	-3,134,345,189.00	-3,057,598,260.00	-76746929	2.51
9120	ALTERNATIVOS DE SOLUCIÓN DE CONFLICTOS	-3,134,345,189.00	-3,057,598,260.00	-76746929	2.51
912004	Administrativos	-3,134,345,189.00	-3,057,598,260.00	-76746929	2.51
99	ACREEDORAS POR CONTRA (DB)	3,134,345,189.00	3,057,598,260.00	76746929	2.51
9905	PASIVOS CONTINGENTES POR CONTRA (DB)	3,134,345,189.00	3,057,598,260.00	76746929	2.51
990505	Litigios y mecanismos alternativos de solución de conflictos	3,134,345,189.00	3,057,598,260.00	76746929	2.51


JOSE JAVIER BUSTOS CORTES
 RECTOR


GLORIA YUBID SEPULVEDA CORONADO
 SECRETARIA GENERAL


NORA MARINA VILLAMIZAR ARIAS
 TP.41650-T
 PROFESIONAL UNIVERSITARIO DE CONTABILIDAD



Instituto Superior de Educación Rural **ISER**

Vigilado MinEducación

**ESTADO DE RESULTADO COMPARATIVO
DEL 01 DE ENERO 2023 AL 30 DE ABRIL 2023
En pesos colombianos con decimales**

CODIGO	CUENTAS	2023	2022	VARIACION	% VAR.
43	VENTA DE SERVICIOS				
4305	SERVICIOS EDUCATIVOS	599,869,480.00	456,675,726.00	143,193,754.00	31.36
430512	EDUCACIÓN FORMAL - SUPERIOR FORMACION T	57,638,690.00	78,120,585.00	-20,481,895.00	-26.22
430513	EDUCACION FORMAL - SUPERIOR FORMACION T	541,324,790.00	377,324,041.00	164,000,749.00	43.46
430527	EDUCACION NOR FORMAL - FORMACION EXTEN	0.00	350,000.00	-350,000.00	-100.00
430550	SERVICIOS CONEXO A LA EDUCACION	906,000.00	881,100.00	24,900.00	2.83
4395	DEVOLUCIONES Y REBAJAS EN SERV	-170,765,788.90	-167,699,949.00	-3,065,839.90	1.83
439501	Servicios educativos	-170,765,788.90	-167,699,949.00	-3,065,839.90	1.83
	TOTAL VENTA DE SERVICIOS	429,103,691.10	288,975,777.00	140,127,914.10	48.49
44	TRANSFERENCIAS				
4428	OTRAS TRANSFERENCIAS	2,477,031,688.69	5,531,591,005.00	-3,054,559,316.31	-55.22
442803	PARA GASTOS DE FUNCIONAMIENTO	2,262,869,940.00	2,089,457,935.00	173,412,005.00	8.30
442805	PARA PROGRAMAS DE EDUCACION	214,161,748.69	3,442,133,070.00	-3,227,971,321.31	-93.78
	TOTAL TRANSFERENCIAS	2,477,031,688.69	5,531,591,005.00	-3,054,559,316.31	-55.22
48	OTROS INGRESOS				
4802	FINANCIEROS	44,866,881.89	14,317,774.72	30,549,107.17	213.36
480201	INTERESES SOBRE DEPOSITOS EN INSTITUCIONE:	44,866,881.89	14,317,774.72	30,549,107.17	213.36
4808	INGRESOS DIVERSOS	76,831,119.43	28,061,082.00	48,770,037.43	173.80
480817	ARRENDAMIENTO OPERATIVO	68,542,360.00	26,172,200.00	42,370,160.00	161.89
480825	Sobrantes	97,363.00	49,630.00	47,733.00	96.18

480826	RECUPERACIONES	0.00	1,839,252.00	-1,839,252.00	-100.00
480863	REINTEGROS	8,191,396.43	0.00	8,191,396.43	0.00
	TOTAL OTROS INGRESOS	121,698,001.32	42,378,856.72	79319144.60	187.17
	TOTAL INGRESOS	3,027,833,381.11	5,862,945,638.72	-2,835,112,257.61	-48.36
63	COSTO DE VENTAS DE SERVICIOS				
6305	SERVICIOS EDUCATIVOS	508,968,466.00	507,290,488.00	1,677,978.00	0.33
630506	EDUCACION FORMAL - SUPERIOR FORMACION T	0.00	463,812,342.00	-463,812,342.00	-100.00
630507	Educación formal - Superior formación tecnológi	463,643,492.00	0.00	463,643,492.00	0.00
630512	Educación no formal - Formación extensiva	31,236,276.00	28,865,415.00	2,370,861.00	8.21
630516	Educación formal - Investigación	14,088,698.00	14,612,731.00	-524,033.00	-3.59
	TOTAL COSTO DE VENTAS DE SERVICIOS	508,968,466.00	507,290,488.00	1,677,978.00	0.33
72	SERVICIOS EDUCATIVOS				
7207	EDUCACIÓN FORMAL - SUPERIOR - FORMACIÓN	469,825,766.00	404,927,675.00	64,898,091.00	16.03
720702	Generales	55,415,433.00	58,874,813.00	-3,459,380.00	-5.88
720703	Sueldos y salarios	318,909,406.00	267,381,662.00	51,527,744.00	19.27
720704	Contribuciones imputadas	3,004,327.00	0.00	3,004,327.00	0.00
720705	Contribuciones efectivas	69,415,800.00	59,090,300.00	10,325,500.00	17.47
720706	Aportes sobre la nómina	23,080,800.00	19,580,900.00	3,499,900.00	17.87
7210	EDUCACIÓN FORMAL - INVESTIGACIÓN	4,327,900.00	4,466,745.00	-138,845.00	-3.11
721002	Generales	3,518,800.00	0.00	3,518,800.00	0.00
721003	Sueldos y salarios	0.00	3,488,845.00	-3,488,845.00	-100.00
721005	Contribuciones efectivas	809,100.00	733,600.00	75,500.00	10.29
721006	Aportes sobre la nómina	0.00	244,300.00	-244,300.00	-100.00
7221	EDUCACIÓN NO FORMAL - FORMACIÓN EXTENSI	27,200,067.00	16,199,145.00	11,000,922.00	67.91
722102	Generales	19,329,033.00	10,305,800.00	9,023,233.00	87.55
722103	Sueldos y salarios	3,902,734.00	3,488,845.00	413,889.00	11.86
722105	Contribuciones efectivas	3,719,600.00	2,160,200.00	1,559,400.00	72.19
722106	Aportes sobre la nómina	248,700.00	244,300.00	4,400.00	1.80
	TOTAL SERVICIOS EDUCATIVOS	501353733.00	425593565.00	75,760,168.00	17.80
	TOTAL COSTOS	1,010,322,199.00	932,884,053.00	77,438,146.00	8.30
51	DE ADMINISTRACIÓN Y OPERACIÓN				


5101	SUELDOS Y SALARIOS	583,458,996.00	523,110,419.00	60,348,577.00	11.54
510101	Sueldos	544,429,307.00	486,621,281.00	57,808,026.00	11.88
510119	Bonificaciones	31,157,976.00	28,132,614.00	3,025,362.00	10.75
510123	Auxilio de transporte	5,180,000.00	5,155,568.00	24,432.00	0.47
510160	Subsidio de alimentación	2,691,713.00	3,200,956.00	-509,243.00	-15.91
5102	CONTRIBUCIONES IMPUTADAS	28,080,392.00	2,608,900.00	25,471,492.00	976.33
510203	Indemnizaciones	28,080,392.00	2,608,900.00	25,471,492.00	976.33
5103	CONTRIBUCIONES EFECTIVAS	144,092,500.00	130,294,900.00	13,797,600.00	10.59
510302	Aportes a cajas de compensación familiar	23,062,700.00	21,398,100.00	1,664,600.00	7.78
510303	Cotizaciones a seguridad social en salud	48,823,200.00	43,575,800.00	5,247,400.00	12.04
510305	Cotizaciones a riesgos laborales	3,277,300.00	3,277,200.00	100.00	0.00
510306	Cotizaciones a entidades administradoras del régimen	55,790,900.00	42,135,000.00	13,655,900.00	32.41
510307	Cotizaciones a entidades administradoras del régimen	13,138,400.00	19,729,900.00	-6,591,500.00	-33.41
510390	Otras contribuciones efectivas	0.00	178,900.00	-178,900.00	-100.00
5104	APORTES SOBRE LA NÓMINA	28,135,300.00	26,369,800.00	1,765,500.00	6.70
510401	Aportes al ICBF	28,135,300.00	26,369,800.00	1,765,500.00	6.70
5107	PRESTACIONES SOCIALES	3,988,738.00	0.00	3,988,738.00	0.00
510702	Cesantías	787,590.00	0.00	787,590.00	0.00
510703	Intereses a las cesantías	15,011.00	0.00	15,011.00	0.00
510704	Prima de vacaciones	426,291.00	0.00	426,291.00	0.00
510705	Prima de navidad	873,235.00	0.00	873,235.00	0.00
510706	Prima de servicios	1,886,611.00	0.00	1,886,611.00	0.00
5108	GASTOS DE PERSONAL DIVERSOS	33,873,300.00	3,928,515.00	29,944,785.00	762.24
510803	CAPACITACIÓN, BIENESTAR SOCIAL Y ESTÍMULO:	5,065,000.00	370,000.00	4,695,000.00	1,268.92
510804	Dotación y suministro a trabajadores	13,770,000.00	0.00	13,770,000.00	0.00
510810	Viáticos	15,038,300.00	3,558,515.00	11,479,785.00	322.60
5111	GENERALES	252,128,532.40	317,103,584.63	-64,975,052.23	-20.49
511113	Vigilancia y seguridad	22,603,811.00	54,874,734.00	-32,270,923.00	-58.81
511114	Materiales y suministros	13,062,180.00	17,953,511.80	-4,891,331.80	-27.24
511115	Mantenimiento	7,174,206.00	539,998.20	6,634,207.80	1,228.56

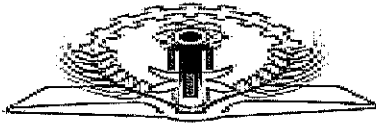
511117	Servicios públicos	45,493,417.40	36,635,596.00	8,857,821.40	24.18
511120	Publicidad y propaganda	600,000.00	909,090.00	-309,090.00	-34.00
511121	Impresos,publicaciones,suscripciones y afiliacion	11,117,021.00	9,827,635.00	1,289,386.00	13.12
511123	Comunicaciones y transporte	5,943,840.00	21,407,731.10	-15,463,891.10	-72.24
511125	Seguros generales	1,391,500.00	25,020,535.00	-23,629,035.00	-94.44
511146	Combustibles y lubricantes	642,500.00	0.00	642,500.00	0.00
511149	Servicio de aseo cafeteria restaurante y lavande	16,551,370.00	12,655,442.00	3,895,928.00	30.78
511164	Gastos legales	860,566.00	25,000.00	835,566.00	3,342.26
511165	Intangibles	261,800.00	31,148,823.53	-30,887,023.53	-99.16
511179	Honorarios	117,474,521.00	106,105,488.00	11,369,033.00	10.71
511180	Servicios	8,951,800.00	0.00	8,951,800.00	0.00
5120	IMPUESTOS,CONTRIBUCIONES Y TASAS	130,113,168.00	4,788,024.00	125,325,144.00	2,617.47
512001	Impuesto predial unificado	125,793,737.00	0.00	125,793,737.00	0.00
512002	Cuota de fiscalización y auditaje	4,319,431.00	4,788,024.00	-468,593.00	-9.79
	TOTAL DE ADMINISTRACIÓN Y OPERACIÓN	1,203,870,926.40	1,008,204,142.63	195,666,783.77	19.41
53	DETERIORO,DEPRECIACIONES,AMORTIZACIONES Y PROVISIONES				
5360	DEPRECIACION DE PROPIEDADES,PLANTA Y EQI	200,975,019.96	251,912,758.12	-50,937,738.16	-20.22
536001	EDIFICACIONES	69,809,672.40	66,008,091.64	3,801,580.76	5.76
536004	MAQUINARIA Y EQUIPO	13,406,408.24	21,425,676.60	-8,019,268.36	-37.43
536005	EQUIPO MEDICO Y CIENTIFICO	58,479,692.64	56,281,086.40	2,198,606.24	3.91
536006	MUEBLES, ENSERES Y EQUIPOS DE OFICINA	22,947,997.24	22,954,529.80	-6,532.56	-0.03
536007	EQUIPO DE COMUNICAION Y COMPUTACION	31,007,605.80	67,324,935.60	-36,317,329.80	-53.94
536008	EQUIPO DE TRANSPORTE TRACCION Y ELEVACIO	0.00	5,042,016.80	-5,042,016.80	-100.00
536010	SEMOVIENTES	521,066.64	1,601,399.92	-1,080,333.28	-67.46
536012	BIENES DE ARTE Y CULTURA	4,802,577.00	11,275,021.36	-6,472,444.36	-57.41
	TOTAL DETERIORO,DEPRECIACIONES,AMORTIZ	200,975,019.96	251,912,758.12	-50,937,738.16	-20.22
58	OTROS GASTOS				
5802	COMISIONES	3,762,798.01	1,172,598.34	2,590,199.67	220.89
580240	Comisiones servicios financieros	3,762,798.01	1,172,598.34	2,590,199.67	220.89
5804	FINANCIEROS	0.00	16,841,956.27	-16,841,956.27	-100.00
580423	Pérdida por baja en cuentas de cuentas por cobr	0.00	16,841,956.27	-16,841,956.27	-100.00
5890	GASTOS DIVERSOS	14,810,014.98	9,332,967.16	5,477,047.82	58.68
589026	SERVICIOS FINANCIEROS	14,810,014.98	9,332,967.16	5,477,047.82	58.68

TOTAL OTROS GASTOS	18,572,812.99	27,347,521.77	-8,774,708.78	-32.09
TOTAL GASTOS	1,423,418,759.35	1,287,464,422.52	135,954,336.83	10.56
EXCEDENTE RESULTADO DEL EJERCICIO	594,092,422.76	3,642,597,163.20	-3,048,504,740.44	-83.69


 JOSÉ JAVIER BUSTOS CORTÉS
 RECTOR


 NORA MARINA VILLAMIZAR ARIAS
 TP. 456505-T
 PROFESIONAL UNIVERSITARIO DE CONTABILIDAD



 GLORIA YUBID SEPULVEDA CORONADO
 SECRETARIA GENERAL



ESTADO DE CAMBIO EN EL PATRIMONIO COMPARATIVO
A CORTE DE ABRIL 2023
En pesos colombianos con decimales

Saldo del Patrimonio a Abril 30 de 2022 40,414,286,979.65
Variaciones Patrimoniales durante el año 2023 594,092,422.76
Saldo del Patrimonio a Abril 30 de 2023 41,008,379,402.41

DETALLES DE LAS VARIACIONES PATRIMONIALES	2023	2022	VARIACION	VARIACION HORIZONTAL
Incrementos			38,867,040.00	
3105 CAPITAL FISCAL	37,209,706,874.30	37,209,706,874.30	38,867,040.00	10%
Capital Fiscal	37,209,706,874.30	37,209,706,874.30	38,867,040.00	10%
Disminuciones			-3,204,580,105.35	
3109 RESULTADOS DE EJERCICIOS ANTERIORES	3,204,580,105.35	3,204,580,105.35	-3,204,580,105.35	0.00%
310901 Excedente acumulado	3,204,580,105.35	3,204,580,105.35	-3,204,580,105.35	0.00%
Partidas sin movimiento			0.00	
3110 RESULTADO DEL EJERCICIO	594,092,442.76	3,642,597,163.20	-3,048,504,720.44	-8,369%
311001 Excedente del ejercicio	594,092,442.76	3,642,597,163.20	-3,048,504,720.44	-8,369%


JOSE JAVIER BUSTOS CORTES
RECTOR


NORA MARINA VILLAMIZAR ARIAS
TP.45650-T
PROFESIONAL UNIVERSITARIO DE CONTABILIDAD


GLORIA YUBID SEPULVEDA CORONADO
SECRETARIA GENERAL



Instituto Superior de Educación Rural **ISER**

Vigilado MinEducación

Saldo del Patrimonio a Abril 30 de 2022	40,414,286,979.65
Variaciones Patrimoniales durante el año 2023	594,092,422.76
Saldo del Patrimonio a Abril 30 de 2023	41,008,379,402.41

DETALLES DE LAS VARIACIONES PATRIMONIALES	2023
---	------

Incrementos		
3105	CAPITAL FISCAL	37,209,706,874.30
310506	Capital Fiscal	37,209,706,874.30
3109	RESULTADOS DE EJERCICIOS ANTERIORES	3,204,580,105.35
310901	Excedente acumulado	3,204,580,105.35
Disminuciones		0.00
Partidas sin movimiento		0.00
3110	RESULTADO DEL EJERCICIO	594,092,422.76
311001	Excedente del ejercicio	594,092,422.76


JOSE JAVIER BUSTOS CORTES
RECTOR


NORA MARINA VILLAMIZAR ARIAS
TP. 45650-T
PROFESIONAL UNIVERSITARIO DE CONTABILIDAD


GLORIA YUBID SEPÚLVEDA CORONADO
SECRETARIA GENERAL



ESTADO DE CAMBIO EN EL PATRIMONIO COMPARATIVO

A CORTE DE ABRIL 2023

En pesos colombianos con decimales

Saldo del Patrimonio a Abril 30 de 2022	40,414,286,979.65
Variaciones Patrimoniales durante el año 2023	594,092,422.76
Saldo del Patrimonio a Abril 30 de 2023	41,008,379,402.41

DETALLES DE LAS VARIACIONES PATRIMONIALES	2023	2022	VARIACION	VARIACION HORIZONTAL
Incrementos			38,867,040.00	
3105 CAPITAL FISCAL	37,209,706,874.30	37,209,706,874.30	38,867,040.00	10%
Capital Fiscal	37,209,706,874.30	37,209,706,874.30	38,867,040.00	10%
Disminuciones			-3,204,580,105.35	
3109 RESULTADOS DE EJERCICIOS ANTERIORES	3,204,580,105.35	3,204,580,105.35	-3,204,580,105.35	0.00%
310901 Excedente acumulado	3,204,580,105.35	3,204,580,105.35	-3,204,580,105.35	0.00%
Partidas sin movimineto			0.00	
3110 RESULTADO DEL EJERCICIO	594,092,442.76	3,642,597,163.20	-3,048,504,720.44	-8,369%
311001 Excedente del ejercicio	594,092,442.76	3,642,597,163.20	-3,048,504,720.44	-8,369%


JOSE JAVIER BUSTOS CORTES
RECTOR


NORA MARINA VILLAMIZAR ARIAS
TP. 45650-T
PROFESIONAL UNIVERSITARIO DE CONTABILIDAD


GLORIA YUBIA SEPULVEDA CORONADO
SECRETARIA GENERAL