

# Instituto Superior de Educación Rural **ISER**


Wigalado MinEducación


ESTADO DE SITUACION FINANCIERA  
DEL 01 DE ENERO 2023 AL 28 DE FEBRERO 2023  
En pesos colombianos con decimales

CODIGO	CUENTAS	PERIODO ACTUAL
	<b>ACTIVO</b>	
	<b>ACTIVO CORRIENTE</b>	
<b>11</b>	<b>EFFECTIVO Y EQUIVALENTES AL EFFECTIVO</b>	<b>10,264,792,305.65</b>
1110	DEPOSITOS EN INSTITUCIONES FINANCIERAS	10,264,792,305.65
111005	CUENTA CORRIENTE	3,122,168,842.62
111006	CUENTAS DE AHORRO	7,142,623,463.03
<b>13</b>	<b>CUENTAS POR COBRAR</b>	<b>889,081,079.93</b>
1305	IMPUESTOS, RETENCIONES EN LA FUENTE Y ANTICIPOS DE	143,046,451.71
130588	ESTAMPILLAS	143,046,451.71
1317	PRESTACION DE SERVICIOS	26,245,603.00
131701	SERVICIOS EDUCATIVOS	26,245,603.00
1337	TRANSFERENCIAS POR COBRAR	780,912,235.58
133712	OTRAS TRANSFERENCIAS	780,912,235.58
1384	OTRAS CUENTAS POR COBRAR	70,443,341.91
138413	DEVOLUCION IVA PARA ENTIDADES DE EDUCACION SUPERIOR	70,443,341.91
1386	DETERIORO ACUMULADO DE CUENTAS POR COBRAR (CR)	(131,566,552.27)
138602	Prestacion de Servicios	(125,347,177.07)
138690	OTRAS CUENTAS POR COBRAR	(6,219,375.20)
<b>16</b>	<b>PROPIEDAD PLANTA Y EQUIPO</b>	<b>266,045,898.17</b>
1615	CONSTRUCCIONES EN CURSO	266,045,898.17
161590	Otras Construcciones en curso	266,045,898.17
	<b>TOTAL ACTIVO CORRIENTE</b>	<b>11,419,919,283.75</b>
	<b>ACTIVO NO CORRIENTE</b>	
<b>13</b>	<b>CUENTAS POR COBRAR</b>	<b>405,298,023.00</b>
1317	PRESTACION DE SERVICIOS	405,298,023.00
131701	SERVICIOS EDUCATIVOS	405,298,023.00
<b>16</b>	<b>PROPIEDAD PLANTA Y EQUIPO</b>	<b>29,610,418,085.08</b>
<b>1605</b>	<b>TERRENOS</b>	<b>13,849,790,488.00</b>
160501	Urbanos	12,581,712,888.00
160502	Rurales	1,268,077,600.00
<b>1610</b>	<b>SEMOVIENTES Y PLANTAS</b>	<b>7,816,000.00</b>
161003	De INVESTIGACION Y EDUCACION	7,816,000.00
1615	CONSTRUCCIONES EN CURSO	1,254,215,739.06
161501	EDIFICACIONES	1,254,215,739.06
<b>1640</b>	<b>EDIFICACIONES</b>	<b>13,016,139,422.80</b>
164001	EDIFICIOS Y CASAS	11,254,809,619.80
164014	INVERNADEROS	93,000,000.00
164017	PARQUEADEROS Y GARAJES	13,600,000.00
164019	INSTALACIONES DEPORTIVAS Y RECREACIONALES	1,654,729,803.00
<b>1655</b>	<b>MAQUINARIA Y EQUIPO</b>	<b>511,200,103.08</b>
165501	EQUIPO DE CONSTRUCCION	3,000,000.00
165504	MAQUINARIA INDUSTRIAL	14,889,142.00
165505	EQUIPO DE MUSICA	16,779,324.00


165506	EQUIPO DE RECREACION Y DEPORTE	138,752,213.00
165508	EQUIPO AGRICOLA	182,033,183.06
165509	EQUIPOS DE ENSEÑANZA	141,729,661.02
165511	HERRAMIENTAS Y ACCESORIOS	14,016,580.00
<b>1660</b>	<b>EQUIPO MEDICO Y CIENTIFICO</b>	<b>2,389,870,484.85</b>
166002	EQUIPO DE LABORATORIO	2,389,870,484.85
<b>1665</b>	<b>MUEBLES ENSERES Y EQUIPO DE OFICINA</b>	<b>934,531,262.00</b>
166501	MUEBLES Y ENSERES	872,669,554.00
166502	EQUIPO Y MAQUINAS DE OFICINA	61,861,708.00
<b>1670</b>	<b>EQUIPOS DE COMPUTACION Y COMUNICACION</b>	<b>1,384,320,382.20</b>
167001	EQUIPO DE COMUNICACION	450,722,878.20
167002	EQUIPO DE COMPUTACION	933,597,504.00
<b>1675</b>	<b>EQUIPO DE TRANSPORTE.TRACCION Y ELEVACION</b>	<b>244,225,252.00</b>
167502	TERRESTRE	244,225,252.00
<b>1680</b>	<b>EQUIPOS DE COMEDOR,COCINA,DESPENSA Y HOTELERIA</b>	<b>28,871,480.00</b>
168002	EQUIPO DE RESTAURANTE Y CAFETERIA	28,871,480.00
<b>1681</b>	<b>BIENES DE ARTE Y CULTURA</b>	<b>190,992,647.00</b>
168103	BIENES DE CULTO	248,000.00
168107	LIBROS Y PUBLICACIONES DE INVESTIGACION Y CONSULTA	190,744,647.00
<b>1685</b>	<b>DEPRECIACION ACUMULADA (CR)</b>	<b>(4,201,555,175.91)</b>
168501	EDIFICACIONES	(834,037,570.04)
168504	MAQUINARIA Y EQUIPO	(400,386,014.95)
168505	EQUIPO MEDICO Y CIENTIFICO	(1,203,180,098.63)
168506	MUEBLES.ENSERES Y EQUIPO DE OFICINA	(442,094,895.60)
168507	EQUIPOS DE COMUNICACION Y COMPUTACION	(938,877,816.02)
168508	EQUIPOS DE TRANSPORTE.TRACCION Y ELEVACION	(244,225,252.00)
168509	EQUIPOS DE COMEDOR.COCINA.DESPENSA Y HOTELERIA	(28,799,980.00)
168510	SEMOVIENTES	(5,080,399.74)
168512	BIENES DE ARTE Y CULTURA	(104,873,148.93)
	<b>TOTAL ACTIVO NO CORRIENTE</b>	<b>30,015,716,108.08</b>
	<b>TOTAL ACTIVO</b>	<b>41,435,635,391.83</b>
	<b>PASIVO</b>	
	<b>PASIVO CORRIENTE</b>	
<b>24</b>	<b>CUENTAS POR PAGAR</b>	<b>623,542,258.32</b>
<b>2401</b>	<b>ADQUISICIÓN DE BIENES Y SERVICIOS NACIONALES</b>	<b>3,489,487.32</b>
240101	BIENES Y SERVICIOS	3,489,487.32
<b>2407</b>	<b>RECAUDOS A FAVOR DE TERCEROS</b>	<b>551,447,108.00</b>
240704	RECURSOS A FAVOR DE TERCEROS	468,989,056.00
240706	Cobro de cartera de Terceros	13,744,527.00
240722	ESTAMPILLAS	68,713,525.00
<b>2424</b>	<b>DESCUENTOS DE NÓMINA</b>	<b>282,001.00</b>
242412	SEGUROS	1.00
242490	OTROS DESCEUNTOS DE NOMINA	282,000.00
<b>2436</b>	<b>RETENCIÓN EN LA FUENTE E IMPUESTO DE TIMBRE</b>	<b>2,636,975.00</b>
243603	HONORARIOS	348,000.00
243605	SERVICIOS	88,902.00
243615	A EMPLEADOS ARTICULO 383 ET	2,126,000.00
243625	IMPUESTO A LAS VENTAS RETENIDO PENDIENTE POR	63,609.00
243626	CONTRATOS DE OBRA	(189.00)
243627	RETENCION DE IMPUESTO DE INDUSTRIA Y COMERCIO POR	10,653.00
<b>2440</b>	<b>IMPUESTOS,CONTRIBUCIONES Y TASAS POR PAGAR</b>	<b>13,694,664.00</b>

244024	TASAS	13,694,664.00
<b>2490</b>	<b>OTRAS CUENTAS POR PAGAR</b>	<b>51,992,023.00</b>
249027	VIATICOS Y GASTOS DE VIAJE	692,950.00
249032	CHEQUES NO COBRADOS O POR RECLAMAR	14,069,447.00
249051	SERVICIOS PUBLICOS	6,787,990.00
249054	HONORARIOS	7,705,553.00
249055	SERVICIOS	22,736,083.00
	<b>TOTAL PASIVO CORRIENTE</b>	<b>623,542,258.32</b>
	<b>PASIVO NO CORRIENTE</b>	
<b>29</b>	<b>OTROS PASIVOS</b>	<b>4,583,860.00</b>
2901	AVANCES Y ANTICIPOS RECIBIDOS	4,583,860.00
290102	Anticipos sobre convenios y acuerdos	4,583,860.00
	<b>TOTAL PASIVO NO CORRIENTE</b>	<b>4,583,860.00</b>
	<b>TOTAL PASIVO</b>	<b>628,126,118.32</b>
	<b>PATRIMONIO</b>	
	<b>PATRIMONIO</b>	
<b>31</b>	<b>PATRIMONIO DE LAS INSTITUCIONES DE EDUCACIÓN</b>	<b>40,414,286,979.65</b>
3105	CAPITAL FISCAL	37,209,706,874.30
310506	Capital Fiscal	37,209,706,874.30
3109	RESULTADOS DE EJERCICIOS ANTERIORES	3,204,580,105.35
310901	Excedente acumulado	3,204,580,105.35
	<b>TOTAL PATRIMONIO NO CORRIENTE</b>	<b>40,414,286,979.65</b>
	<b>TOTAL PATRIMONIO</b>	<b>40,414,286,979.65</b>
	UTILIDAD DEL EJERCICIO	393,222,293.86
	TOTAL PATRIMONIO CON UTILIDAD	40,807,509,273.51
	TOTAL PASIVO Y PATRIMONIO	41,435,635,391.83

  
**JOSE JAVIER BUSTOS COSTES**  
 RECTOR

  
**GLORIA YUBIR SEPULVEDA CORONADO**  
 SECRETARIA GENERAL

  
**NORA MARINA VILLAMIZAR ARIAS**  
 PROFESIONAL UNIVERSITARIO DE CONTABILIDAD  
 TP.45650-T



# Instituto Superior de Educación Rural **ISER**

Vigilado MinEducación

ESTADO DE ACTIVIDAD FINANCIERA, ECONOMICA, SOCIAL Y AMBIENTAL  
DEL 01 DE ENERO 2023 AL 28 DE FEBRERO 2023  
En pesos colombianos con decimales

CODIGO	CUENTAS	2023
<b>43</b>	<b>VENTA DE SERVICIOS</b>	
<b>4305</b>	<b>SERVICIOS EDUCATIVOS</b>	<b>376,465,187.00</b>
430512	EDUCACIÓN FORMAL - SUPERIOR FORMACION TECNIC.	39,101,890.00
430513	EDUCACION FORMAL - SUPERIOR FORMACION TECNOI	336,987,297.00
430550	SERVICIOS CONEXO A LA EDUCACION	376,000.00
4395	DEVOLUCIONES Y REBAJAS EN SERV	-159,406,347.90
439501	Servicios educativos	-159,406,347.90
	<b>TOTAL VENTA DE SERVICIOS</b>	<b>217,058,839.10</b>
<b>44</b>	<b>TRANSFERENCIAS</b>	
4428	OTRAS TRANSFERENCIAS	1,131,434,970.00
442803	PARA GASTOS DE FUNCIONAMIENTO	1,131,434,970.00
	<b>TOTAL TRANSFERENCIAS</b>	<b>1,131,434,970.00</b>
<b>48</b>	<b>OTROS INGRESOS</b>	
<b>4802</b>	<b>FINANCIEROS</b>	<b>14,134,650.94</b>
480201	INTERESES SOBRE DEPOSITOS EN INSTITUCIONES FINAI	14,134,650.94
4808	INGRESOS DIVERSOS	22,228,939.43
480817	ARRENDAMIENTO OPERATIVO	18,226,080.00
480825	Sobrantes	1,463.00
480863	REINTEGROS	4,001,396.43
	<b>TOTAL OTROS INGRESOS</b>	<b>36,363,590.37</b>
	<b>TOTAL INGRESOS</b>	<b>1,384,857,399.47</b>
<b>72</b>	<b>SERVICIOS EDUCATIVOS</b>	
<b>7207</b>	<b>EDUCACIÓN FORMAL - SUPERIOR - FORMACIÓN TECN</b>	<b>225,783,803.00</b>
720702	Generales	278,650.00
720703	Sueldos y salarios	159,111,240.00
720704	Contribuciones imputadas	8,470,098.00
720705	Contribuciones efectivas	37,502,700.00
720706	Aportes sobre la nómina	12,278,400.00
720709	Prestaciones sociales	8,142,715.00
<b>7210</b>	<b>EDUCACIÓN FORMAL - INVESTIGACIÓN</b>	<b>11,873,765.00</b>
721003	Sueldos y salarios	7,893,162.00
721005	Contribuciones efectivas	1,949,900.00
721006	Aportes sobre la nómina	649,400.00
721009	Prestaciones sociales	1,381,303.00
<b>7221</b>	<b>EDUCACIÓN NO FORMAL - FORMACIÓN EXTENSIVA</b>	<b>17,958,295.00</b>

722102	Generales	7,852,933.00
722103	Sueldos y salarios	7,893,162.00
722105	Contribuciones efectivas	1,659,600.00
722106	Aportes sobre la nómina	552,600.00
	<b>TOTAL SERVICIOS EDUCATIVOS</b>	<b>255615863.00</b>
	<b>TOTAL COSTOS</b>	<b>255,615,863.00</b>
<b>51</b>	<b>DE ADMINISTRACIÓN Y OPERACIÓN</b>	
<b>5101</b>	<b>SUELDOS Y SALARIOS</b>	<b>297,113,865.00</b>
510101	Sueldos	268,575,927.00
510119	Bonificaciones	24,495,707.00
510123	Auxilio de transporte	2,660,000.00
510160	Subsidio de alimentación	1,382,231.00
<b>5102</b>	<b>CONTRIBUCIONES IMPUTADAS</b>	<b>26,191,197.00</b>
510203	Indemnizaciones	26,191,197.00
<b>5103</b>	<b>CONTRIBUCIONES EFECTIVAS</b>	<b>73,014,800.00</b>
510302	Aportes a cajas de compensación familiar	11,694,700.00
510303	Cotizaciones a seguridad social en salud	24,726,100.00
510305	Cotizaciones a riesgos laborales	1,684,900.00
510306	Cotizaciones a entidades administradoras del régimen	27,695,500.00
510307	Cotizaciones a entidades administradoras del régimen	7,213,600.00
<b>5104</b>	<b>APORTES SOBRE LA NÓMINA</b>	<b>8,772,400.00</b>
510401	Aportes al ICBF	8,772,400.00
<b>5107</b>	<b>PRESTACIONES SOCIALES</b>	<b>951,562.00</b>
510702	Cesantías	151,752.00
510703	Intereses a las cesantías	1,643.00
510704	Prima de vacaciones	81,238.00
510705	Prima de navidad	168,519.00
510706	Prima de servicios	548,410.00
<b>5108</b>	<b>GASTOS DE PERSONAL DIVERSOS</b>	<b>1,040,100.00</b>
510810	Viáticos	1,040,100.00
<b>5111</b>	<b>GENERALES</b>	<b>92,205,423.40</b>
511113	Vigilancia y seguridad	23,033,283.00
511114	Materiales y suministros	11,802,200.00
511115	Mantenimiento	7,174,206.00
511117	Servicios públicos	29,134,106.40
511123	Comunicaciones y transporte	19,400.00
511146	Combustibles y lubricantes	106,500.00
511149	SERVICIOS DE ASEO, CAFETERÍA, RESTAURANTE Y LAVAJ	3,912,400.00
511164	Gastos legales	115,016.00
511179	HONORARIOS	15,456,512.00
511180	SERVICIOS	1,451,800.00
<b>5120</b>	<b>IMPUESTOS,CONTRIBUCIONES Y TASAS</b>	<b>125,793,737.00</b>
512001	Impuesto predial unificado	125,793,737.00
	<b>TOTAL DE ADMINISTRACIÓN Y OPERACIÓN</b>	<b>625,083,084.40</b>

<b>53</b>	<b>DETERIORO,DEPRECIACIONES,AMORTIZACIONES Y PROVISIONES</b>	
5360	DEPRECIACION DE PROPIEDADES,PLANTA Y EQUIPO	100,488,895.88
536001	EDIFICACIONES	34,904,836.20
536004	MAQUINARIA Y EQUIPO	6,703,205.42
536005	EQUIPO MEDICO Y CIENTIFICO	29,241,221.32
536006	MUEBLES, ENSERES Y EQUIPOS DE OFICINA	11,473,998.92
536007	EQUIPO DE COMUNICACION Y COMPUTACION	15,503,812.20
536010	SEMOVIENTES	260,533.32
536012	BIENES DE ARTE Y CULTURA	2,401,288.50
	<b>TOTAL DETERIORO,DEPRECIACIONES,AMORTIZACIONI</b>	<b>100,488,895.88</b>

<b>58</b>	<b>OTROS GASTOS</b>	
5802	COMISIONES	1,678,725.74
580240	Comisiones servicios financieros	1,678,725.74
5890	GASTOS DIVERSOS	8,768,536.59
589026	SERVICIOS FINANCIEROS	8,768,536.59
	<b>TOTAL OTROS GASTOS</b>	<b>10,447,262.33</b>
	<b>TOTAL GASTOS</b>	<b>736,019,242.61</b>


**EXCEDENTE RESULTADO DEL EJERCICIO** **393,222,293.86**

---

  
**JOSE JAVIER BUSTOS COSTES**  
 RECTOR

  
**NORA MARINA VILLAMIZARARIAS**  
 PROFESIONAL UNIVERSITARIO DE CONTABILIDAD  
 TP.45650-T

  
**GLORIA YUBID SEPULVEDA CORONADO**  
 SECRETARIA GENERAL




# Instituto Superior de Educación Rural **ISER**

Vigilado MinEducación

Saldo del Patrimonio a Febrero 28 de 2022 40,414,286,979.65  
Variaciones Patrimoniales durante el año 2023 393,222,293.86  
Saldo del Patrimonio a Febrero 28 de 2023 40,807,509,273.51

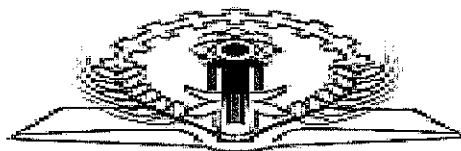
DETALLES DE LAS VARIACIONES PATRIMONIALES	2023
---	------

	<b>Incrementos</b>	<b>40,414,286,979.65</b>
3105	CAPITAL FISCAL	37,209,706,874.30
310506	Capital Fiscal	37,209,706,874.30
3109	RESULTADOS DE EJERCICIOS ANTERIORES	3,204,580,105.35
310901	Excedente acumulado	3,204,580,105.35
	<b>Disminuciones</b>	<b>0.00</b>
	<b>Partidas sin movimiento</b>	<b>0.00</b>
3110	RESULTADO DEL EJERCICIO	393,222,293.86
311001	Excedente del ejercicio	393,222,293.86

  
JOSE JAVIER BUSTOS COSTES  
RECTOR

  
NORA MARINA VILLAMIZAR ARIAS  
PROFESIONAL UNIVERSITARIO DE CONTABILIDAD  
TP.456505-T

  
GLORIA YUBIE SEPULVEDA CORONADO  
SECRETARÍA GENERAL



# Instituto Superior de Educación Rural ISER

Vigilado MinEducación

ESTADO DE SITUACION FINANCIERA  
DEL 01 DE ENERO 2023 AL 28 DE FEBRERO 2023  
En pesos colombianos con decimales

CODIGO	CUENTAS	PERIODO ACTUAL	PERIODO ANTERIOR	VARIACION	% VAR.
<b>ACTIVO</b>					
<b>ACTIVO CORRIENTE</b>					
<b>11</b>	<b>EFFECTIVO Y EQUIVALENTES AL EFFECTIVO</b>	<b>10,264,792,305.65</b>	<b>10,060,861,413.46</b>	<b>203930892.2</b>	<b>2.03</b>
<b>1110</b>	<b>DEPOSITOS EN INSTITUCIONES FINANCIERAS</b>	<b>10,264,792,305.65</b>	<b>5,645,942,330.46</b>	<b>4618849975</b>	<b>81.81</b>
111005	CUENTA CORRIENTE	3,122,168,842.62	3,632,218,430.51	-510049587.9	-14.04
111006	CUENTAS DE AHORRO	7,142,623,463.03	2,013,723,899.95	5128899563	254.7
1132	EFFECTIVO DE USO RESTRINGIDO	0.00	4,414,919,083.00	-4414919083	-100
113210	DEPOSITO EN INSTITUCIONES FINANCIERAS	0.00	4,414,919,083.00	-4414919083	-100
<b>13</b>	<b>CUENTAS POR COBRAR</b>	<b>889,081,079.93</b>	<b>400,948,731.65</b>	<b>488132348.3</b>	<b>121.74</b>
IMPUESTOS, RETENCIONES EN LA FUENTE Y					
1305	ANTICIPOS DE IMPUESTOS	143,046,451.71	0.00	143046451.7	0
130588	ESTAMPILLAS	143,046,451.71	0.00	143046451.7	0
1317	PRESTACION DE SERVICIOS	26,245,603.00	18,844,510.00	7401093	39.27
131701	SERVICIOS EDUCATIVOS	26,245,603.00	18,638,010.00	7607593	40.82
131790	Otros servicios	0.00	206,500.00	-206500	-100
1337	TRANSFERENCIAS POR COBRAR	780,912,235.58	374,975,001.00	405937234.6	108.26
133712	OTRAS TRANSFERENCIAS	780,912,235.58	374,975,001.00	405937234.6	108.26
1384	OTRAS CUENTAS POR COBRAR	70,443,341.91	92,975,038.92	-22531697.01	-24.23
DEVOLUCION IVA PARA ENTIDADES DE					
138413	EDUCACION SUPERIOR	70,443,341.91	75,818,338.92	-5374997.01	-7.09
138439	ARRENDAMIENTO OPERATIVO	0.00	17,156,700.00	-17156700	-100
DETERIORO ACUMULADO DE CUENTAS POR					
1386	COBRAR (CR)	(131,566,552.27)	(85,845,818.27)	-45720734	53.26
138602	Prestacion de Servicios	(125,347,177.07)	(79,626,443.07)	-45720734	57.42
138690	OTRAS CUENTAS POR COBRAR	(6,219,375.20)	(6,219,375.20)	0	0
<b>16</b>	<b>PROPIEDAD PLANTA Y EQUIPO</b>	<b>266,045,898.17</b>	<b>0.00</b>	<b>266045898.2</b>	<b>0</b>
1615	CONSTRUCCIONES EN CURSO	266,045,898.17	0.00	266045898.2	0
161590	Otras Construciones en curso	266,045,898.17	0.00	266045898.2	0
<b>TOTAL ACTIVO CORRIENTE</b>		<b>11,419,919,283.75</b>	<b>10,461,810,145.11</b>	<b>958109138.6</b>	<b>9.16</b>




<b>ACTIVO NO CORRIENTE</b>					
<b>13</b>	<b>CUENTAS POR COBRAR</b>	<b>405,298,023.00</b>	<b>267,851,239.27</b>	<b>137446783.7</b>	<b>51.31</b>
1317	PRESTACION DE SERVICIOS	405,298,023.00	267,851,239.27	137446783.7	51.31
131701	SERVICIOS EDUCATIVOS	405,298,023.00	267,851,239.27	137446783.7	51.31
<b>16</b>	<b>PROPIEDAD PLANTA Y EQUIPO</b>	<b>29,610,418,085.08</b>	<b>27,394,614,778.33</b>	<b>2215803307</b>	<b>8.09</b>
1605	TERRENOS	13,849,790,488.00	13,849,790,488.00	0	0
160501	Urbanos	12,581,712,888.00	12,581,712,888.00	0	0
160502	Rurales	1,268,077,600.00	1,268,077,600.00	0	0
<b>1610</b>	<b>SEMOVIENTES Y PLANTAS</b>	<b>7,816,000.00</b>	<b>24,021,000.00</b>	<b>-16205000</b>	<b>-67.46</b>
161003	De INVESTIGACION Y EDUCACION	7,816,000.00	24,021,000.00	-16205000	-67.46
<b>1615</b>	<b>CONSTRUCCIONES EN CURSO</b>	<b>1,254,215,739.06</b>	<b>0.00</b>	<b>1254215739</b>	<b>0</b>
161501	EDIFICACIONES	1,254,215,739.06	0.00	1254215739	0
<b>1640</b>	<b>EDIFICACIONES</b>	<b>13,016,139,422.80</b>	<b>11,577,959,758.00</b>	<b>1438179665</b>	<b>12.42</b>
164001	EDIFICIOS Y CASAS	11,254,809,619.80	9,816,629,955.00	1438179665	14.65
164014	INVERNADEROS	93,000,000.00	93,000,000.00	0	0
164017	PARQUEADEROS Y GARAJES	13,600,000.00	13,600,000.00	0	0
164019	INSTALACIONES DEPORTIVAS Y	1,654,729,803.00	1,654,729,803.00	0	0
<b>1655</b>	<b>MAQUINARIA Y EQUIPO</b>	<b>511,200,103.08</b>	<b>482,778,254.06</b>	<b>28421849.02</b>	<b>5.89</b>
165501	EQUIPO DE CONSTRUCCION	3,000,000.00	3,000,000.00	0	0
165504	MAQUINARIA INDUSTRIAL	14,889,142.00	14,889,142.00	0	0
165505	EQUIPO DE MUSICA	16,779,324.00	16,779,324.00	0	0
165506	EQUIPO DE RECREACION Y DEPORTE	138,752,213.00	138,752,213.00	0	0
165508	EQUIPO AGRICOLA	182,033,183.06	182,033,183.06	0	0
165509	EQUIPOS DE ENSEÑANZA	141,729,661.02	113,307,812.00	28421849.02	25.08
165511	HERRAMIENTAS Y ACCESORIOS	14,016,580.00	14,016,580.00	0	0
<b>1660</b>	<b>EQUIPO MEDICO Y CIENTIFICO</b>	<b>2,389,870,484.85</b>	<b>2,263,627,253.85</b>	<b>126243231</b>	<b>5.58</b>
166002	EQUIPO DE LABORATORIO	2,389,870,484.85	2,263,627,253.85	126243231	5.58
1665	MUEBLES ENSERES Y EQUIPO DE OFICINA	934,531,262.00	934,531,262.00	0	0
166501	MUEBLES Y ENSERES	872,669,554.00	872,669,554.00	0	0
166502	EQUIPO Y MAQUINAS DE OFICINA	61,861,708.00	61,861,708.00	0	0
<b>1670</b>	<b>EQUIPOS DE COMPUTACION Y</b>	<b>1,384,320,382.20</b>	<b>1,293,412,821.02</b>	<b>90907561.18</b>	<b>7.03</b>
167001	EQUIPO DE COMUNICACION	450,722,878.20	359,815,317.02	90907561.18	25.27
167002	EQUIPO DE COMPUTACION	933,597,504.00	933,597,504.00	0	0
<b>1675</b>	<b>EQUIPO DE TRANSPORTE.TRACCION Y</b>	<b>244,225,252.00</b>	<b>244,225,252.00</b>	<b>0</b>	<b>0</b>
167502	TERRESTRE	244,225,252.00	244,225,252.00	0	0

<b>1680</b>	<b>EQUIPOS DE COMEDOR,COCINA,DESPENSA Y HOTELERIA</b>	<b>28,871,480.00</b>	<b>28,871,480.00</b>	<b>0</b>	<b>0</b>
168002	EQUIPO DE RESTAURANTE Y CAFETERIA	28,871,480.00	28,871,480.00	0	0
<b>1681</b>	<b>BIENES DE ARTE Y CULTURA</b>	<b>190,992,647.00</b>	<b>190,992,647.00</b>	<b>0</b>	<b>0</b>
168103	BIENES DE CULTO	248,000.00	248,000.00	0	0
168107	LIBROS Y PUBLICACIONES DE INVESTIGACION Y CONSULTA	190,744,647.00	190,744,647.00	0	0
<b>1685</b>	<b>DEPRECIACION ACUMULADA (CR)</b>	<b>(4,201,555,175.91)</b>	<b>(3,495,595,437.60)</b>	<b>-705959738.3</b>	<b>20.2</b>
168501	EDIFICACIONES	(834,037,570.04)	(634,112,504.74)	-199925065.3	31.53
168504	MAQUINARIA Y EQUIPO	(400,386,014.95)	(342,630,639.26)	-57755375.69	16.86
168505	EQUIPO MEDICO Y CIENTIFICO	(1,203,180,098.63)	(1,026,887,461.35)	-176292637.3	17.17
168506	MUEBLES.ENSERES Y EQUIPO DE OFICINA	(442,094,895.60)	(373,234,572.18)	-68860323.42	18.45
168507	EQUIPOS DE COMUNICACION Y COMPUTACION	(938,877,816.02)	(764,458,194.26)	-174419621.8	22.82
168508	EQUIPOS DE TRANSPORTE.TRACCION Y EQUIPOS DE COMEDOR.COCINA.DESPENSA Y HOTELERIA	(244,225,252.00)	(238,760,219.00)	-5465033	2.29
168509	SEMÓVIENTES	(28,799,980.00)	(28,799,980.00)	0	0
168510	BIENES DE ARTE Y CULTURA	(5,080,399.74)	(10,809,449.46)	5729049.72	-53
168512		(104,873,148.93)	(75,902,417.35)	-28970731.58	38.17
	<b>TOTAL ACTIVO NO CORRIENTE</b>	<b>30,015,716,108.08</b>	<b>27,662,466,017.60</b>	<b>2353250090</b>	<b>8.51</b>
	<b>TOTAL ACTIVO</b>	<b>41,435,635,391.83</b>	<b>38,124,276,162.71</b>	<b>3311359229</b>	<b>8.69</b>
	<b>PASIVO</b>				
	<b>PASIVO CORRIENTE</b>				
<b>24</b>	<b>CUENTAS POR PAGAR</b>	<b>623,542,258.32</b>	<b>68,836,705.10</b>	<b>-554705553.2</b>	<b>805.83</b>
<b>2401</b>	<b>ADQUISICION DE BIENES Y SERVICIOS NACIONALES</b>	<b>3,489,487.32</b>	<b>0.00</b>	<b>-3489487.32</b>	<b>0</b>
240101	BIENES Y SERVICIOS	3,489,487.32	0.00	-3489487.32	0
2407	RECAUDOS A FAVOR DE TERCEROS	551,447,108.00	46,397,247.10	-505049860.9	1088.53
240704	RECURSOS A FAVOR DE TERCEROS	468,989,056.00	46,397,247.10	-422591808.9	910.81
240706	Cobro de cartera de Terceros	13,744,527.00	0.00	-13744527	0
240722	ESTAMPILLAS	68,713,525.00	0.00	-68713525	0
<b>2424</b>	<b>DESCUENTOS DE NÓMINA</b>	<b>282,001.00</b>	<b>3,144,200.00</b>	<b>2862199</b>	<b>-91.03</b>
242401	APORTES A FONDOS PENSIONALES	0.00	1,572,100.00	1572100	-100
242402	APORTES A SEGURIDAD SOCIAL EN SALUD	0.00	1,572,100.00	1572100	-100
242412	SEGUROS	1.00	0.00	-1	0
242490	OTROS DESCEUNTOS DE NOMINA	282,000.00	0.00	-282000	0
<b>2436</b>	<b>RETENCIÓN EN LA FUENTE E IMPUESTO DE</b>	<b>2,636,975.00</b>	<b>1,614,311.00</b>	<b>-1022664</b>	<b>63.35</b>
243603	HONORARIOS	348,000.00	300,000.00	-48000	16
243605	SERVICIOS	88,902.00	77,902.00	-11000	14.12
243615	A EMPLEADOS ARTICULO 383 ET	2,126,000.00	1,135,000.00	-991000	87.31

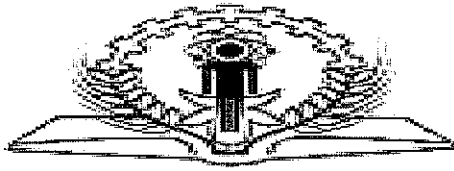
243625	IMPUESTO A LAS VENTAS RETENIDO	63,609.00	95,209.00	31600	-33.19
243626	PENDIENTE POR CONSIGNAR CONTRATOS DE OBRA	(189.00)	0.00	189	0
243627	RETENCION DE IMPUESTO DE INDUSTRIA Y COMERCIO POR COMPRAS	10,653.00	6,200.00	-4453	71.82
<b>2440</b>	<b>IMPUESTOS,CONTRIBUCIONES Y TASAS POR PAGAR</b>	<b>13,694,664.00</b>	<b>1,609,000.00</b>	<b>-12085664</b>	<b>751.13</b>
244024	TASAS	13,694,664.00	349,300.00	-13345364	3820.6
244080	Otros impuestos departamentales	0.00	1,259,700.00	1259700	-100
2490	OTRAS CUENTAS POR PAGAR	51,992,023.00	16,071,947.00	-35920076	223.5
249027	VIATICOS Y GASTOS DE VIAJE	692,950.00	0.00	-692950	0
249032	CHEQUES NO COBRADOS O POR RECLAMAR	14,069,447.00	14,069,447.00	0	0
249051	SERVICIOS PUBLICOS	6,787,990.00	2,002,500.00	-4785490	238.98
249054	HONORARIOS	7,705,553.00	0.00	-7705553	0
249055	SERVICIOS	22,736,083.00	0.00	-22736083	0
<b>29</b>	<b>OTROS PASIVOS</b>	<b>0.00</b>	<b>374,975,001.00</b>	<b>374975001</b>	<b>-100</b>
2990	OTROS PASIVOS DIFERIDOS	0.00	374,975,001.00	374975001	-100
299002	Ingresos diferidos por transferencias	0.00	374,975,001.00	374975001	-100
	<b>TOTAL PASIVO CORRIENTE</b>	<b>623,542,258.32</b>	<b>443,811,706.10</b>	<b>-179730552.2</b>	<b>40.5</b>
	<b>PASIVO NO CORRIENTE</b>				
<b>29</b>	<b>OTROS PASIVOS</b>	<b>4,583,860.00</b>	<b>7,217,860.00</b>	<b>2634000</b>	<b>-36.49</b>
2901	AVANCES Y ANTICIPOS RECIBIDOS	4,583,860.00	7,217,860.00	2634000	-36.49
290102	Anticipos sobre convenios y acuerdos	4,583,860.00	7,217,860.00	2634000	-36.49
	<b>TOTAL PASIVO NO CORRIENTE</b>	<b>4,583,860.00</b>	<b>7,217,860.00</b>	<b>2634000</b>	<b>-36.49</b>
	<b>TOTAL PASIVO</b>	<b>628,126,118.32</b>	<b>451,029,566.10</b>	<b>-177096552.2</b>	<b>39.26</b>
	<b>PATRIMONIO</b>				
	<b>PATRIMONIO</b>				
<b>31</b>	<b>PATRIMONIO DE LAS INSTITUCIONES DE EDUCACIÓN SUPERIOR PÚBLICAS</b>	<b>40,414,286,979.65</b>	<b>37,248,573,914.30</b>	<b>-3165713065</b>	<b>8.5</b>
3105	CAPITAL FISCAL	37,209,706,874.30	37,248,573,914.30	38867040	-0.1
310506	Capital Fiscal	37,209,706,874.30	37,248,573,914.30	38867040	-0.1
3109	RESULTADOS DE EJERCICIOS ANTERIORES	3,204,580,105.35	0.00	-3204580105	0
310901	Excedente acumulado	3,204,580,105.35	0.00	-3204580105	0
	<b>TOTAL PATRIMONIO NO CORRIENTE</b>	<b>40,414,286,979.65</b>	<b>37,248,573,914.30</b>	<b>-3165713065</b>	<b>8.5</b>
	<b>TOTAL PATRIMONIO</b>	<b>40,414,286,979.65</b>	<b>37,248,573,914.30</b>	<b>-3165713065</b>	<b>8.5</b>
	UTILIDAD/UTILIDAD DEL EJERCICIO	393,222,293.86	424,672,682.31	-31450388.45	-7.41
	TOTAL PATRIMONIO CON UTILIDAD	40,807,509,273.51	37,673,246,596.61	3134262677	8.32
	TOTAL PASIVO Y PATRIMONIO	41,435,635,391.83	38,124,276,162.71	-3311359229	8.69

<b>91</b>	<b>PASIVOS CONTINGENTES</b>	<b>-3,134,345,189.00</b>	<b>-2,687,011,240.00</b>	<b>-447333949</b>	<b>16.65</b>
9120	LITIGIOS Y MECANISMOS ALTERNATIVOS DE SOLUCIÓN DE CONFLICTOS	-3,134,345,189.00	-2,687,011,240.00	-447333949	16.65
912004	Administrativos	-3,134,345,189.00	-2,687,011,240.00	-447333949	16.65
<b>99</b>	<b>ACREEDORAS POR CONTRA (DB)</b>	<b>3,134,345,189.00</b>	<b>2,687,011,240.00</b>	<b>447333949</b>	<b>16.65</b>
9905	PASIVOS CONTINGENTES POR CONTRA (DB)	3,134,345,189.00	2,687,011,240.00	447333949	16.65
990505	Litigios y mecanismos alternativos de solución de conflictos	3,134,345,189.00	2,687,011,240.00	447333949	16.65

  
**JOSE JAVIER BUSTOS COSTES**  
 RECTOR

  
**NORA MARINA VILLAMIZAR ARIAS**  
 PROFESIONAL UNIVERSITARIO DE CONTABILIDAD  
 TP.456505-T

  
**GLORIA YUBID SEPÚLVEDA CORONADO**  
 SECRETARIA GENERAL



# Instituto Superior de Educación Rural **ISER**

Vigilado MinEducación

**ESTADO DE RESULTADOS COMPARATIVOS**  
**DEL 01 DE ENERO 2023 AL 28 DE FEBRERO 2023**  
 En pesos colombianos con decimales

CODIGO	CUENTAS	2023	2022	VARIACION	% VAR.
<b>43</b>	<b>VENTA DE SERVICIOS</b>				
<b>4305</b>	<b>SERVICIOS EDUCATIVOS</b>	<b>376,465,187.00</b>	<b>416,224,626.00</b>	<b>-39,759,439.00</b>	<b>-9.55</b>
430512	EDUCACIÓN FORMAL - SUPERIOR FORMACION T	39,101,890.00	70,125,485.00	-31,023,595.00	-44.24
430513	EDUCACION FORMAL - SUPERIOR FORMACION T	336,987,297.00	346,099,141.00	-9,111,844.00	-2.63
430550	SERVICIOS CONEXO A LA EDUCACION	376,000.00	0.00	376,000.00	0.00
4395	DEVOLUCIONES Y REBAJAS EN SERV	-159,406,347.90	-159,784,075.00	377,727.10	-0.24
439501	Servicios educativos	-159,406,347.90	-159,784,075.00	377,727.10	-0.24
	<b>TOTAL VENTA DE SERVICIOS</b>	<b>217,058,839.10</b>	<b>256,440,551.00</b>	<b>-39,381,711.90</b>	<b>-15.36</b>
<b>44</b>	<b>TRANSFERENCIAS</b>				
<b>4428</b>	<b>OTRAS TRANSFERENCIAS</b>	<b>1,131,434,970.00</b>	<b>920,111,874.00</b>	<b>211,323,096.00</b>	<b>22.97</b>
442803	PARA GASTOS DE FUNCIONAMIENTO	1,131,434,970.00	920,111,874.00	211,323,096.00	22.97
	<b>TOTAL TRANSFERENCIAS</b>	<b>1,131,434,970.00</b>	<b>920,111,874.00</b>	<b>211,323,096.00</b>	<b>22.97</b>
<b>48</b>	<b>OTROS INGRESOS</b>				
<b>4802</b>	<b>FINANCIEROS</b>	<b>14,134,650.94</b>	<b>6,922,707.81</b>	<b>7,211,943.13</b>	<b>104.18</b>
480201	INTERESES SOBRE DEPOSITOS EN INSTITUCIONES	14,134,650.94	6,922,707.81	7,211,943.13	104.18
4808	INGRESOS DIVERSOS	22,228,939.43	18,991,282.00	3,237,657.43	17.05
480817	ARRENDAMIENTO OPERATIVO	18,226,080.00	17,135,200.00	1,090,880.00	6.37
480825	Sobrantes	1,463.00	38,030.00	-36,567.00	-96.15
480826	RECUPERACIONES	0.00	1,818,052.00	-1,818,052.00	-100.00
480863	REINTEGROS	4,001,396.43	0.00	4,001,396.43	0.00
	<b>TOTAL OTROS INGRESOS</b>	<b>36,363,590.37</b>	<b>25,913,989.81</b>	<b>10449600.56</b>	<b>40.32</b>

<b>TOTAL INGRESOS</b>		<b>1,384,857,399.47</b>	<b>1,202,466,414.81</b>	<b>182,390,984.66</b>	<b>15.17</b>
<b>72</b>	<b>SERVICIOS EDUCATIVOS</b>				
<b>7207</b>	<b>EDUCACIÓN FORMAL - SUPERIOR - FORMACIÓN</b>	<b>225,783,803.00</b>	<b>249,521,275.00</b>	<b>-23,737,472.00</b>	<b>-9.51</b>
720702	Generales	278,650.00	6,975,391.00	-6,696,741.00	-96.01
720703	Sueldos y salarios	159,111,240.00	190,174,954.00	-31,063,714.00	-16.33
720704	Contribuciones imputadas	8,470,098.00	0.00	8,470,098.00	0.00
720705	Contribuciones efectivas	37,502,700.00	33,611,400.00	3,891,300.00	11.58
720706	Aportes sobre la nómina	12,278,400.00	11,064,700.00	1,213,700.00	10.97
720709	Prestaciones sociales	8,142,715.00	7,694,830.00	447,885.00	5.82
<b>7210</b>	<b>EDUCACIÓN FORMAL - INVESTIGACIÓN</b>	<b>11,873,765.00</b>	<b>10,496,686.00</b>	<b>1,377,079.00</b>	<b>13.12</b>
721003	Sueldos y salarios	7,893,162.00	6,977,690.00	915,472.00	13.12
721005	Contribuciones efectivas	1,949,900.00	1,723,900.00	226,000.00	13.11
721006	Aportes sobre la nómina	649,400.00	574,000.00	75,400.00	13.14
721009	Prestaciones sociales	1,381,303.00	1,221,096.00	160,207.00	13.12
<b>7221</b>	<b>EDUCACIÓN NO FORMAL - FORMACIÓN EXTENS</b>	<b>17,958,295.00</b>	<b>10,576,490.00</b>	<b>7,381,805.00</b>	<b>69.79</b>
722102	Generales	7,852,933.00	1,643,000.00	6,209,933.00	377.96
722103	Sueldos y salarios	7,893,162.00	6,977,690.00	915,472.00	13.12
722105	Contribuciones efectivas	1,659,600.00	1,467,200.00	192,400.00	13.11
722106	Aportes sobre la nómina	552,600.00	488,600.00	64,000.00	13.10
	<b>TOTAL SERVICIOS EDUCATIVOS</b>	<b>255,615,863.00</b>	<b>270,594,451.00</b>	<b>-14,978,588.00</b>	<b>-5.54</b>
	<b>TOTAL COSTOS</b>	<b>255,615,863.00</b>	<b>270,594,451.00</b>	<b>-14,978,588.00</b>	<b>-5.54</b>
<b>51</b>	<b>DE ADMINISTRACIÓN Y OPERACIÓN</b>				
<b>5101</b>	<b>SUELDOS Y SALARIOS</b>	<b>297,113,865.00</b>	<b>262,676,209.00</b>	<b>34,437,656.00</b>	<b>13.11</b>
510101	Sueldos	268,575,927.00	241,373,817.00	27,202,110.00	11.27
510119	Bonificaciones	24,495,707.00	18,749,400.00	5,746,307.00	30.65
510123	Auxilio de transporte	2,660,000.00	1,874,752.00	785,248.00	41.89
510160	Subsidio de alimentación	1,382,231.00	678,240.00	703,991.00	103.80
<b>5102</b>	<b>CONTRIBUCIONES IMPUTADAS</b>	<b>26,191,197.00</b>	<b>0.00</b>	<b>26,191,197.00</b>	<b>0.00</b>
510203	Indemnizaciones	26,191,197.00	0.00	26,191,197.00	0.00
<b>5103</b>	<b>CONTRIBUCIONES EFECTIVAS</b>	<b>73,014,800.00</b>	<b>65,401,200.00</b>	<b>7,613,600.00</b>	<b>11.64</b>

510302	Aportes a cajas de compensación familiar	11,694,700.00	10,411,300.00	1,283,400.00	12.33
510303	Cotizaciones a seguridad social en salud	24,726,100.00	22,110,700.00	2,615,400.00	11.83
510305	Cotizaciones a riesgos laborales	1,684,900.00	1,662,100.00	22,800.00	1.37
510306	Cotizaciones a entidades administradoras del rég	27,695,500.00	21,120,000.00	6,575,500.00	31.13
510307	Cotizaciones a entidades administradoras del rég	7,213,600.00	10,097,100.00	-2,883,500.00	-28.56
<b>5104</b>	<b>APORTES SOBRE LA NÓMINA</b>	<b>8,772,400.00</b>	<b>7,808,500.00</b>	<b>963,900.00</b>	<b>12.34</b>
510401	Aportes al ICBF	8,772,400.00	7,808,500.00	963,900.00	12.34
<b>5107</b>	<b>PRESTACIONES SOCIALES</b>	<b>951,562.00</b>	<b>0.00</b>	<b>951,562.00</b>	<b>0.00</b>
510702	Cesantías	151,752.00	0.00	151,752.00	0.00
510703	Intereses a las cesantías	1,643.00	0.00	1,643.00	0.00
510704	Prima de vacaciones	81,238.00	0.00	81,238.00	0.00
510705	Prima de navidad	168,519.00	0.00	168,519.00	0.00
510706	Prima de servicios	548,410.00	0.00	548,410.00	0.00
<b>5108</b>	<b>GASTOS DE PERSONAL DIVERSOS</b>	<b>1,040,100.00</b>	<b>0.00</b>	<b>1,040,100.00</b>	<b>0.00</b>
510810	Viáticos	1,040,100.00	0.00	1,040,100.00	0.00
<b>5111</b>	<b>GENERALES</b>	<b>92,205,423.40</b>	<b>40,929,408.00</b>	<b>51,276,015.40</b>	<b>125.28</b>
511113	Vigilancia y seguridad	23,033,283.00	0.00	23,033,283.00	0.00
511114	Materiales y suministros	11,802,200.00	1,150,010.00	10,652,190.00	926.27
511115	Mantenimiento	7,174,206.00	0.00	7,174,206.00	0.00
511117	Servicios públicos	29,134,106.40	9,658,632.00	19,475,474.40	201.64
511121	Impresos, publicaciones, suscripciones y afiliación	0.00	9,827,635.00	-9,827,635.00	-100.00
511123	Comunicaciones y transporte	19,400.00	0.00	19,400.00	0.00
511146	Combustibles y lubricantes	106,500.00	0.00	106,500.00	0.00
511149	Servicios de aseo, cafetería, restaurante y lavar	3,912,400.00	637,200.00	3,275,200.00	514.00
511164	Gastos legales	115,016.00	25,000.00	90,016.00	360.06
511179	Honorarios	15,456,512.00	19,630,931.00	-4,174,419.00	-21.26
511180	Servicios	1,451,800.00	0.00	1,451,800.00	0.00
<b>5120</b>	<b>IMPUESTOS, CONTRIBUCIONES Y TASAS</b>	<b>125,793,737.00</b>	<b>0.00</b>	<b>125,793,737.00</b>	<b>0.00</b>
512001	Impuesto predial unificado	125,793,737.00	0.00	125,793,737.00	0.00
	<b>TOTAL DE ADMINISTRACIÓN Y OPERACIÓN</b>	<b>625,083,084.40</b>	<b>376,815,317.00</b>	<b>248,267,767.40</b>	<b>65.89</b>

<b>53</b>	<b>DETERIORO,DEPRECIACIONES,AMORTIZACIONES Y PROVISIONES</b>				
5360	DEPRECIACION DE PROPIEDADES,PLANTA Y EQU	100,488,895.88	125,989,327.64	-25,500,431.76	-20.24
536001	EDIFICACIONES	34,904,836.20	33,004,045.82	1,900,790.38	5.76
536004	MAQUINARIA Y EQUIPO	6,703,205.42	10,745,786.88	-4,042,581.46	-37.62
536005	EQUIPO MEDICO Y CIENTIFICO	29,241,221.32	28,140,543.20	1,100,678.12	3.91
536006	MUEBLES, ENSERES Y EQUIPOS DE OFICINA	11,473,998.92	11,477,264.90	-3,265.98	-0.03
536007	EQUIPO DE COMUNICACION Y COMPUTACION	15,503,812.20	33,662,467.80	-18,158,655.60	-53.94
536008	EQUIPO DE TRANSPORTE TRACCION Y ELEVACION	0.00	2,521,008.40	-2,521,008.40	-100.00
536010	SEMOVIENTES	260,533.32	800,699.96	-540,166.64	-67.46
536012	BIENES DE ARTE Y CULTURA	2,401,288.50	5,637,510.68	-3,236,222.18	-57.41
	<b>TOTAL DETERIORO,DEPRECIACIONES,AMORTIZ/</b>	<b>100,488,895.88</b>	<b>125,989,327.64</b>	<b>-25,500,431.76</b>	<b>-20.24</b>

<b>58</b>	<b>OTROS GASTOS</b>				
5802	COMISIONES	1,678,725.74	751,980.26	926,745.48	123.24
580240	Comisiones servicios financieros	1,678,725.74	751,980.26	926,745.48	123.24
5890	GASTOS DIVERSOS	8,768,536.59	3,642,656.60	5,125,879.99	140.72
589026	SERVICIOS FINANCIEROS	8,768,536.59	3,642,656.60	5,125,879.99	140.72
	<b>TOTAL OTROS GASTOS</b>	<b>10,447,262.33</b>	<b>4,394,636.86</b>	<b>6,052,625.47</b>	<b>137.73</b>
	<b>TOTAL GASTOS</b>	<b>736,019,242.61</b>	<b>507,199,281.50</b>	<b>228,819,961.11</b>	<b>45.11</b>

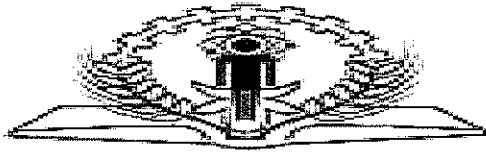
<b>EXCEDENTE RESULTADO DEL EJERCICIO</b>	<b>393,222,293.86</b>	<b>424,672,682.31</b>	<b>-31,450,388.45</b>	<b>-7.41</b>
--	-----------------------	-----------------------	-----------------------	--------------

  
**JOSE JAVIER BUSTOS COSTES**  
 RECTOR

  
**NORA MARINA VILLAMIZAR ARIAS**  
 PROFESIONAL UNIVERSITARIO DE CONTABILIDAD  
 TP. 456505-T

  
**GLORIA YUBID SEPULVEDA CORONADO**  
 SECRETARIA GENERAL





ESTADO DE CAMBIO EN EL PATRIMONIO COMPARTIVO

A FEBRERO 2023

En pesos colombianos con decimales

Saldo del Patrimonio a Febrero 28 de 2022	40,414,286,979.65
Variaciones Patrimoniales durante el año 2023	393,222,293.86
Saldo del Patrimonio a Febrero 28 de 2023	40,807,509,273.51

DETALLES DE LAS VARIACIONES PATRIMONIALES	2023	2022	VARIACION	VARIACION HORIZONTAL
<b>Incrementos</b>			<b>38,867,040.00</b>	
3105 CAPITAL FISCAL	37,248,573,914.30	37,209,706,874.30	38,867,040.00	10.45%
310506 Capital Fiscal	37,248,573,914.30	37,209,706,874.30	38,867,040.00	10.45%
<b>Disminuciones</b>			<b>-3,204,580,105.35</b>	
3109 RESULTADOS DE EJERCICIOS ANTERIORES	0.00	3,204,580,105.35	-3,204,580,105.35	0.00%
310901 Excedente acumulado	0.00	3,204,580,105.35	-3,204,580,105.35	0.00%
<b>Partidas sin movimineto</b>			<b>0.00</b>	
3110 RESULTADO DEL EJERCICIO	393,222,293.86	424,672,682.31	-31,450,388.45	-740.58%
311001 Excedente del ejercicio	393,222,293.86	424,672,682.31	-31,450,388.45	-740.58%

  
JOSE JAVIER BUSTOS COSTES  
RECTOR

  
NORA MARINA VILLAMIZAR ARIAS  
PROFESIONAL UNIVERSITARIO DE CONTABILIDAD  
TP.456505-T

  
GLORIA YUBIS SEPULVEDA CORONADO  
SECRETARIA GENERAL