



Instituto Superior de Educación Rural **ISER**


Vigilado MinEducación

ESTADO DE SITUACION FINANCIERA
DEL 01 DE ENERO 2023 AL 30 DE JUNIO 2023
En pesos colombianos con decimales

CODIGO	CUENTAS	PERIODO ACTUAL
	ACTIVO	
	ACTIVO CORRIENTE	
11	EFFECTIVO Y EQUIVALENTES AL EFFECTIVO	9,433,364,056.87
1110	DEPOSITOS EN INSTITUCIONES FINANCIERAS	9,433,364,056.87
111005	CUENTA CORRIENTE	3,099,151,973.61
111006	CUENTAS DE AHORRO	6,334,212,083.26
13	CUENTAS POR COBRAR	744,887,653.99
1317	PRESTACION DE SERVICIOS	21,926,760.00
131701	SERVICIOS EDUCATIVOS	21,926,760.00
1337	TRANSFERENCIAS POR COBRAR	740,751,817.38
133712	OTRAS TRANSFERENCIAS	740,751,817.38
1384	OTRAS CUENTAS POR COBRAR	107,706,253.88
138413	DEVOLUCION IVA PARA ENTIDADES DE EDUCACION SUPERIOR	70,241,973.88
138439	ARRENDAMIENTO OPERATIVO	37,464,280.00
1386	DETERIORO ACUMULADO DE CUENTAS POR COBRAR (CR)	(125,497,177.27)
138602	Prestacion de Servicios	(125,347,177.07)
138690	OTRAS CUENTAS POR COBRAR	(150,000.20)
16	PROPIEDAD PLANTA Y EQUIPO	720,552,430.19
1615	CONSTRUCCIONES EN CURSO	720,552,430.19
161590	Otras Construcciones en curso	720,552,430.19
19	OTROS ACTIVOS	9,480,000.00
1905	BIENES Y SERVICIOS PAGADOS POR ANTICIPADO	9,480,000.00
190515	Otros beneficios a los empleados	9,480,000.00
	TOTAL ACTIVO CORRIENTE	10,908,284,141.05
	ACTIVO NO CORRIENTE	
13	CUENTAS POR COBRAR	182,603,139.00
1317	PRESTACION DE SERVICIOS	182,603,139.00
131701	SERVICIOS EDUCATIVOS	182,603,139.00
16	PROPIEDAD PLANTA Y EQUIPO	29,503,212,605.52
1605	TERRENOS	13,849,790,488.00
160501	Urbanos	12,581,712,888.00
160502	Rurales	1,268,077,600.00
1610	SEMOVIENTES Y PLANTAS	7,816,000.00
161003	De INVESTIGACION Y EDUCACION	7,816,000.00
1615	CONSTRUCCIONES EN CURSO	1,345,579,965.26
161501	EDIFICACIONES	1,345,579,965.26
1640	EDIFICACIONES	13,016,139,422.80
164001	EDIFICIOS Y CASAS	11,254,809,619.80
164014	INVERNADEROS	93,000,000.00
164017	PARQUEADEROS Y GARAJES	13,600,000.00
164019	INSTALACIONES DEPORTIVAS Y RECREACIONALES	1,654,729,803.00
1655	MAQUINARIA Y EQUIPO	511,200,103.08
165501	EQUIPO DE CONSTRUCCION	3,000,000.00
165504	MAQUINARIA INDUSTRIAL	14,889,142.00

165505	EQUIPO DE MUSICA	16,779,324.00
165506	EQUIPO DE RECREACION Y DEPORTE	138,752,213.00
165508	EQUIPO AGRICOLA	182,033,183.06
165509	EQUIPOS DE ENSEÑANZA	141,729,661.02
165511	HERRAMIENTAS Y ACCESORIOS	14,016,580.00
1660	EQUIPO MEDICO Y CIENTIFICO	2,389,870,484.85
166002	EQUIPO DE LABORATORIO	2,389,870,484.85
1665	MUEBLES ENSERES Y EQUIPO DE OFICINA	934,531,262.00
166501	MUEBLES Y ENSERES	872,669,554.00
166502	EQUIPO Y MAQUINAS DE OFICINA	61,861,708.00
1670	EQUIPOS DE COMPUTACION Y COMUNICACION	1,384,320,382.20
167001	EQUIPO DE COMUNICACION	450,722,878.20
167002	EQUIPO DE COMPUTACION	933,597,504.00
1675	EQUIPO DE TRANSPORTE.TRACCION Y ELEVACION	244,225,252.00
167502	TERRESTRE	244,225,252.00
1680	EQUIPOS DE COMEDOR,COCINA,DESPENSA Y HOTELERIA	28,871,480.00
168002	EQUIPO DE RESTAURANTE Y CAFETERIA	28,871,480.00
1681	BIENES DE ARTE Y CULTURA	190,992,647.00
168103	BIENES DE CULTO	248,000.00
168107	LIBROS Y PUBLICACIONES DE INVESTIGACION Y CONSULTA	190,744,647.00
1685	DEPRECIACION ACUMULADA (CR)	(4,400,124,881.67)
168501	EDIFICACIONES	(903,847,242.44)
168504	MAQUINARIA Y EQUIPO	(413,792,420.59)
168505	EQUIPO MEDICO Y CIENTIFICO	(1,261,657,041.27)
168506	MUEBLES.ENSERES Y EQUIPO DE OFICINA	(465,042,892.24)
168507	EQUIPOS DE COMUNICACION Y COMPUTACION	(967,482,860.82)
168508	EQUIPOS DE TRANSPORTE.TRACCION Y ELEVACION	(244,225,252.00)
168509	EQUIPOS DE COMEDOR.COCINA.DESPENSA Y HOTELERIA	(28,799,980.00)
168510	SEMOVIENTES	(5,601,466.38)
168512	BIENES DE ARTE Y CULTURA	(109,675,725.93)
	TOTAL ACTIVO NO CORRIENTE	29,685,815,744.52
	TOTAL ACTIVO	40,594,099,885.57
	PASIVO	
	PASIVO CORRIENTE	
24	CUENTAS POR PAGAR	139,922,057.00
2407	RECAUDOS A FAVOR DE TERCEROS	68,809,208.00
240704	RECURSOS A FAVOR DE TERCEROS	29,070,800.00
240706	Cobro de cartera de Terceros	10,678,575.00
240722	ESTAMPILLAS	29,059,833.00
2424	DESCUENTOS DE NÓMINA	28,422,552.00
242401	APORTES A FONDOS PENSIONALES	13,970,800.00
242402	APORTES A SEGURIDAD SOCIAL EN SALUD	12,893,900.00
242411	EMBARGOS JUDICIALES	1,157,852.00
242490	OTROS DESCEUNTOS DE NOMINA	400,000.00
2436	RETENCIÓN EN LA FUENTE E IMPUESTO DE TIMBRE	11,666,120.00
243603	HONORARIOS	348,000.00
243605	SERVICIOS	876,102.00
243608	COMPRAS	1,648,000.00
243615	A EMPLEADOS ARTICULO 383 ET	1,297,000.00
243625	IMPUESTO A LAS VENTAS RETENIDO PENDIENTE POR CONSIGNAR	1,767,627.00
243626	CONTRATOS DE OBRA	4,270,790.00
243627	RETENCION DE IMPUESTO DE INDUSTRIA Y COMERCIO POR	1,458,601.00
2440	IMPUESTOS,CONTRIBUCIONES Y TASAS POR PAGAR	7,123,725.00
244024	TASAS	7,123,725.00

2490	OTRAS CUENTAS POR PAGAR	23,900,452.00
249027	VIATICOS Y GASTOS DE VIAJE	9,200,270.00
249032	CHEQUES NO COBRADOS O POR RECLAMAR	14,069,447.00
249054	HONORARIOS	513,535.00
249055	SERVICIOS	117,200.00
25	BENEFICIOS A LOS EMPLEADOS	1,407,103.00
2511	BENEFICIOS A LOS EMPLEADOS A CORTO PLAZO	1,112,938.00
251102	CESANTIAS	394,568.00
251103	INTERESES SOBRE CESANTIAS	3,151.00
251105	PRIMA DE VACACIONES	98,373.00
251106	PRIMA DE SERVICIOS	196,761.00
251107	PRIMA DE NAVIDAD	393,521.00
251109	BONIFICACIONES	26,564.00
2513	BENEFICIOS POR TERMINACIÓN DEL VÍNCULO LABORAL O	294,165.00
251301	Indemnizaciones	294,165.00
	TOTAL PASIVO CORRIENTE	141,329,160.00
	PASIVO NO CORRIENTE	
29	OTROS PASIVOS	4,583,860.00
2901	AVANCES Y ANTICIPOS RECIBIDOS	4,583,860.00
290102	Anticipos sobre convenios y acuerdos	4,583,860.00
	TOTAL PASIVO NO CORRIENTE	4,583,860.00
	TOTAL PASIVO	145,913,020.00
	PATRIMONIO	
	PATRIMONIO	
31	PATRIMONIO DE LAS INSTITUCIONES DE EDUCACIÓN SUPERIOR	40,414,286,979.65
3105	CAPITAL FISCAL	37,209,706,874.30
310506	Capital Fiscal	37,209,706,874.30
3109	RESULTADOS DE EJERCICIOS ANTERIORES	3,204,580,105.35
310901	Excedente acumulado	3,204,580,105.35
	TOTAL PATRIMONIO NO CORRIENTE	40,414,286,979.65
	TOTAL PATRIMONIO	40,414,286,979.65
	UTILIDAD DEL EJERCICIO	33,899,885.92
	TOTAL PATRIMONIO CON UTILIDAD	40,448,186,865.57
	TOTAL PASIVO Y PATRIMONIO	40,594,099,885.57


JOSE JAVIER BUSTOS CORTES
 RECTOR


NORA MARINA VILLAMIZAR ARIAS
 TP. 45650-T
 PROFESIONAL UNIVERSITARIO DE CONTABILIDAD


GLORIA YUBID
 SECRETARIA GENERAL




ESTADO DE RESULTADO
DEL 01 DE ENERO 2023 AL 30 DE JUNIO 2023
En pesos colombianos con decimales

CODIGO	CUENTAS	2023
43	VENTA DE SERVICIOS	
4305	SERVICIOS EDUCATIVOS	1,074,251,780.00
430512	EDUCACIÓN FORMAL - SUPERIOR FORMACION TECNOLÓGICA	87,835,990.00
430513	EDUCACION FORMAL - SUPERIOR FORMACION TECNOLÓGICA	935,349,790.00
430527	EDUCACION NOR FORMAL - FORMACION EXTENSIVA	49,400,000.00
430550	SERVICIOS CONEXO A LA EDUCACION	1,666,000.00
4395	DEVOLUCIONES Y REBAJAS EN SERV	-173,390,752.90
439501	Servicios educativos	-173,390,752.90
	TOTAL VENTA DE SERVICIOS	900,861,027.10
44	TRANSFERENCIAS	
4428	OTRAS TRANSFERENCIAS	3,608,466,658.69
442803	PARA GASTOS DE FUNCIONAMIENTO	3,394,304,910.00
442805	PARA PROGRAMAS DE EDUCACION	214,161,748.69
	TOTAL TRANSFERENCIAS	3,608,466,658.69
48	OTROS INGRESOS	
4802	FINANCIEROS	93,639,914.50
480201	INTERESES SOBRE DEPOSITOS EN INSTITUCIONES FINANCIERAS	93,639,914.50
4808	INGRESOS DIVERSOS	97,720,624.75
480817	ARRENDAMIENTO OPERATIVO	77,414,360.00
480825	Sobrantes	97,425.00
480863	REINTEGROS	20,208,839.75
	TOTAL OTROS INGRESOS	191,360,539.25
	TOTAL INGRESOS	4,700,688,225.04
63	COSTO DE VENTAS DE SERVICIOS	
6305	SERVICIOS EDUCATIVOS	1,994,448,822.00
630507	Educación formal - Superior formación tecnológica	1,834,183,662.00
630512	Educación no formal - Formación extensiva	128,736,546.00
630516	Educación formal - Investigación	31,528,614.00
	TOTAL COSTO DE VENTAS DE SERVICIOS	1994448822.00
	TOTAL COSTOS	1,994,448,822.00
51	DE ADMINISTRACIÓN Y OPERACIÓN	
5101	SUELDOS Y SALARIOS	888,976,948.00
510101	Sueldos	835,084,517.00
510119	Bonificaciones	41,343,645.00
510123	Auxilio de transporte	7,872,667.00
510160	Subsidio de alimentación	4,676,119.00
5102	CONTRIBUCIONES IMPUTADAS	34,526,664.00


510203	Indemnizaciones	34,526,664.00
5103	CONTRIBUCIONES EFECTIVAS	180,031,000.00
510302	Aportes a cajas de compensación familiar	28,822,500.00
510303	Cotizaciones a seguridad social en salud	61,002,100.00
510305	Cotizaciones a riesgos laborales	4,083,200.00
510306	Cotizaciones a entidades administradoras del régimen	70,060,300.00
510307	Cotizaciones a entidades administradoras del régimen	16,062,900.00
5104	APORTES SOBRE LA NÓMINA	57,507,000.00
510401	Aportes al ICBF	57,507,000.00
5107	PRESTACIONES SOCIALES	79,651,927.00
510702	Cesantías	1,841,113.00
510703	Intereses a las cesantías	30,214.00
510704	Prima de vacaciones	987,723.00
510705	Prima de navidad	2,035,460.00
510706	Prima de servicios	74,757,417.00
5108	GASTOS DE PERSONAL DIVERSOS	64,771,006.88
510803	Capacitación, Bienestar Social y Estímulos	22,849,306.88
510804	Dotación y suministro a trabajadores	13,770,000.00
510810	Viáticos	28,151,700.00
5111	GENERALES	907,061,590.50
511113	Vigilancia y seguridad	90,414,170.00
511114	Materiales y suministros	63,781,392.87
511115	Mantenimiento	11,420,206.00
511117	Servicios públicos	85,320,934.40
511120	Publicidad y propaganda	1,300,000.00
511121	Impresos, publicaciones, suscripciones y afiliaciones	11,117,021.00
511123	Comunicaciones y transporte	10,904,500.00
511125	Seguros generales	39,861,486.69
511132	Diseños y estudios	252,170,000.00
511146	Combustibles y lubricantes	833,500.00
511149	Servicios de aseo, cafetería, restaurante y lavandería	29,187,926.05
511164	Gastos legales	949,074.00
511165	Intangibles	18,008,018.49
511179	Honorarios	282,841,561.00
511180	Servicios	8,951,800.00
5120	IMPUESTOS, CONTRIBUCIONES Y TASAS	130,941,682.00
512001	Impuesto predial unificado	125,793,737.00
512002	Cuota de fiscalización y auditaje	4,319,431.00
512027	Licencias	828,514.00
	TOTAL DE ADMINISTRACIÓN Y OPERACIÓN	2,343,467,818.38
53	DETERIORO, DEPRECIACIONES, AMORTIZACIONES Y PROVISIONES	
5360	DEPRECIACION DE PROPIEDADES, PLANTA Y EQUIPO	299,058,601.64
536001	EDIFICACIONES	104,714,508.60
536004	MAQUINARIA Y EQUIPO	20,109,611.06
536005	EQUIPO MEDICO Y CIENTIFICO	87,718,163.96
536006	MUEBLES, ENSERES Y EQUIPOS DE OFICINA	34,421,995.56
536007	EQUIPO DE COMUNICACION Y COMPUTACION	44,108,857.00
536010	SEMOVIENTES	781,599.96

536012	BIENES DE ARTE Y CULTURA	7,203,865.50
	TOTAL DETERIORO, DEPRECIACIONES, AMORTIZACIONES	299,058,601.64
58	OTROS GASTOS	
5802	COMISIONES	4,659,851.87
580240	Comisiones servicios financieros	4,659,851.87
5890	GASTOS DIVERSOS	25,153,245.23
589026	SERVICIOS FINANCIEROS	25,153,245.23
	TOTAL OTROS GASTOS	29,813,097.10
	TOTAL GASTOS	2,672,339,517.12
	EXCEDENTE RESULTADO DEL EJERCICIO	33,899,885.92


JOSE JAVIER BUSTOS CORTES
 RECTOR


NORA MARINA VILLAMIZAR ARIAS
 TP. 45650-T
 PROFESIONAL UNIVERSITARIO DE CONTABILIDAD



GLORIA YUBID SEPULVEDA CORONADO
 SECRETARIA GENERAL



Instituto Superior de
Educación Rural **ISER**
Vigilado MinEducación

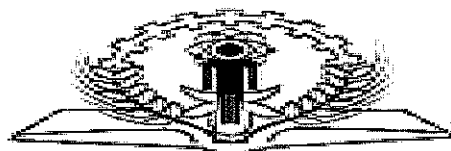
Saldo del Patrimonio a Junio 30 de 2022	40,414,286,979.65
Variaciones Patrimoniales durante el año 20:	33,899,885.92
Saldo del Patrimonio a Junio 30 de 2023	40,448,186,865.57

DETALLES DE LAS VARIACIONES PATRIMONIALES		2023
	Incrementos	40,414,286,979.65
3105	CAPITAL FISCAL	37,209,706,874.30
310506	Capital Fiscal	37,209,706,874.30
3109	RESULTADOS DE EJERCICIOS ANTERIORES	3,204,580,105.35
310901	Excedente acumulado	3,204,580,105.35
	Disminuciones	0.00
	Partidas sin movimiento	0.00
3110	RESULTADO DEL EJERCICIO	33,899,885.92
311001	Excedente del ejercicio	33,899,885.92


JOSE JAVIER BUSTOS CORTES
RECTOR


NORA MARINA VILLAMIZAR ARIAS
TP.45650-T
PROFESIONAL UNIVERSITARIO DE CONTABILIDAD


GLORIA YUBID SEPULVEDA CORONADO
SECRETARIA GENERAL



Instituto Superior de Educación Rural **ISER**

Vigilado MinEducación

ESTADO DE SITUACION FINANCIERA COMPARATIVO
DEL 01 DE ENERO 2023 AL 30 DE JUNIO 2023
 En pesos colombianos con decimales

CODIGO	CUENTAS	PERIODO ACTUAL	PERIODO ANTERIOR	VARIACION	% VAR.
	ACTIVO				
	ACTIVO CORRIENTE				
11	EFFECTIVO Y EQUIVALENTES AL EFFECTIVO	9,433,364,056.87	13,600,262,046.74	-4166897990	-30.64
1110	DEPOSITOS EN INSTITUCIONES FINANCIERAS	9,433,364,056.87	13,600,262,046.74	-4166897990	-30.64
111005	CUENTA CORRIENTE	3,099,151,973.61	3,766,828,932.10	-667676958.5	-17.73
111006	CUENTAS DE AHORRO	6,334,212,083.26	9,833,433,114.64	-3499221031	-35.58
13	CUENTAS POR COBRAR	744,887,653.99	313,586,213.87	431301440.1	137.54
1317	PRESTACION DE SERVICIOS	21,926,760.00	11,390,411.00	10536349	92.5
131701	SERVICIOS EDUCATIVOS	21,926,760.00	11,183,911.00	10742849	96.06
131790	Otros servicios	0.00	206,500.00	-206500	-100
1337	TRANSFERENCIAS POR COBRAR	740,751,817.38	374,975,001.00	365776816.4	97.55
133712	OTRAS TRANSFERENCIAS	740,751,817.38	374,975,001.00	365776816.4	97.55
1384	OTRAS CUENTAS POR COBRAR	107,706,253.88	58,787,354.14	48918899.74	83.21
138413	DEVOLUCION IVA PARA ENTIDADES DE EDUCACION SUPERIOR	70,241,973.88	23,873,924.14	46368049.74	194.22
138439	ARRENDAMIENTO OPERATIVO	37,464,280.00	34,913,430.00	2550850	7.31
1386	DETERIORO ACUMULADO DE CUENTAS POR COBRAR (CR)	(125,497,177.27)	(131,566,552.27)	6069375	-4.61
138602	Prestacion de Servicios	(125,347,177.07)	(125,347,177.07)	0	0
138690	OTRAS CUENTAS POR COBRAR	(150,000.20)	(6,219,375.20)	6069375	-97.59
16	PROPIEDAD PLANTA Y EQUIPO	720,552,430.19	0.00	720552430.2	0
1615	CONSTRUCCIONES EN CURSO	720,552,430.19	0.00	720552430.2	0
161590	Otras Construcciones en curso	720,552,430.19	0.00	720552430.2	0
19	OTROS ACTIVOS	9,480,000.00	0.00	9480000	0
1905	BIENES Y SERVICIOS PAGADOS POR	9,480,000.00	0.00	9480000	0
190515	Otros beneficios a los empleados	9,480,000.00	0.00	9480000	0
	TOTAL ACTIVO CORRIENTE	10,908,284,141.05	13,913,848,260.61	-3005564120	-21.6

ACTIVO NO CORRIENTE					
13	CUENTAS POR COBRAR	182,603,139.00	234,406,961.00	-51803822	-22.1
1317	PRESTACION DE SERVICIOS	182,603,139.00	219,774,761.00	-37171622	-16.91
131701	SERVICIOS EDUCATIVOS	182,603,139.00	219,774,761.00	-37171622	-16.91
1384	OTRAS CUENTAS POR COBRAR	0.00	14,632,200.00	-14632200	-100
138490	Otras cuentas por cobrar	0.00	14,632,200.00	-14632200	-100
16	PROPIEDAD PLANTA Y EQUIPO	29,503,212,605.52	27,288,244,646.09	2214967959	8.12
1605	TERRENOS	13,849,790,488.00	13,849,790,488.00	0	0
160501	Urbanos	12,581,712,888.00	12,581,712,888.00	0	0
160502	Rurales	1,268,077,600.00	1,268,077,600.00	0	0
1610	SEMOVIENTES Y PLANTAS	7,816,000.00	24,021,000.00	-16205000	-67.46
161003	De INVESTIGACION Y EDUCACION	7,816,000.00	24,021,000.00	-16205000	-67.46
1615	CONSTRUCCIONES EN CURSO	1,345,579,965.26	0.00	1345579965	0
161501	EDIFICACIONES	1,345,579,965.26	0.00	1345579965	0
1640	EDIFICACIONES	13,016,139,422.80	11,577,959,758.00	1438179665	12.42
164001	EDIFICIOS Y CASAS	11,254,809,619.80	9,816,629,955.00	1438179665	14.65
164014	INVERNADEROS	93,000,000.00	93,000,000.00	0	0
164017	PARQUEADEROS Y GARAJES	13,600,000.00	13,600,000.00	0	0
164019	INSTALACIONES DEPORTIVAS Y	1,654,729,803.00	1,654,729,803.00	0	0
1655	MAQUINARIA Y EQUIPO	511,200,103.08	482,778,254.06	28421849.02	5.89
165501	EQUIPO DE CONSTRUCCION	3,000,000.00	3,000,000.00	0	0
165504	MAQUINARIA INDUSTRIAL	14,889,142.00	14,889,142.00	0	0
165505	EQUIPO DE MUSICA	16,779,324.00	16,779,324.00	0	0
165506	EQUIPO DE RECREACION Y DEPORTE	138,752,213.00	138,752,213.00	0	0
165508	EQUIPO AGRICOLA	182,033,183.06	182,033,183.06	0	0
165509	EQUIPOS DE ENSEÑANZA	141,729,661.02	113,307,812.00	28421849.02	25.08
165511	HERRAMIENTAS Y ACCESORIOS	14,016,580.00	14,016,580.00	0	0
1660	EQUIPO MEDICO Y CIENTIFICO	2,389,870,484.85	2,389,870,484.85	0	0
166002	EQUIPO DE LABORATORIO	2,389,870,484.85	2,389,870,484.85	0	0
1665	MUEBLES ENSERES Y EQUIPO DE OFICINA	934,531,262.00	934,531,262.00	0	0
166501	MUEBLES Y ENSERES	872,669,554.00	872,669,554.00	0	0
166502	EQUIPO Y MAQUINAS DE OFICINA	61,861,708.00	61,861,708.00	0	0
1670	EQUIPOS DE COMPUTACION Y	1,384,320,382.20	1,313,530,468.02	70789914.18	5.39
167001	EQUIPO DE COMUNICACCION	450,722,878.20	379,932,964.02	70789914.18	18.63
167002	EQUIPO DE COMPUTACION	933,597,504.00	933,597,504.00	0	0
1675	EQUIPO DE TRANSPORTE. TRACCION Y	244,225,252.00	244,225,252.00	0	0
167502	TERRESTRE	244,225,252.00	244,225,252.00	0	0

1680	EQUIPOS DE COMEDOR, COCINA, DESPENSA Y HOTELERIA	28,871,480.00	28,871,480.00	0	0
168002	EQUIPO DE RESTAURANTE Y CAFETERIA	28,871,480.00	28,871,480.00	0	0
1681	BIENES DE ARTE Y CULTURA	190,992,647.00	190,992,647.00	0	0
168103	BIENES DE CULTO	248,000.00	248,000.00	0	0
168107	LIBROS Y PUBLICACIONES DE INVESTIGACION Y CONSULTA	190,744,647.00	190,744,647.00	0	0
1685	DEPRECIACION ACUMULADA (CR)	(4,400,124,881.67)	(3,748,326,447.84)	-651798433.8	17.39
168501	EDIFICACIONES	(903,847,242.44)	(700,120,596.38)	-203726646.1	29.1
168504	MAQUINARIA Y EQUIPO	(413,792,420.59)	(363,990,418.70)	-49802001.89	13.68
168505	EQUIPO MEDICO Y CIENTIFICO	(1,261,657,041.27)	(1,085,112,978.47)	-176544062.8	16.27
168506	MUEBLES, ENSERES Y EQUIPO DE OFICINA	(465,042,892.24)	(396,189,101.98)	-68853790.26	17.38
168507	EQUIPOS DE COMUNICACION Y	(967,482,860.82)	(830,722,848.42)	-136760012.4	16.46
168508	EQUIPOS DE TRANSPORTE, TRACCION Y	(244,225,252.00)	(243,802,235.80)	-423016.2	0.17
168509	EQUIPOS DE COMEDOR, COCINA, DESPENSA Y HOTELERIA	(28,799,980.00)	(28,799,980.00)	0	0
168510	SEMOVIENTES	(5,601,466.38)	(12,410,849.38)	6809383	-54.87
168512	BIENES DE ARTE Y CULTURA	(109,675,725.93)	(87,177,438.71)	-22498287.22	25.81
	TOTAL ACTIVO NO CORRIENTE	29,685,815,744.52	27,522,651,607.09	2163164137	7.86
	TOTAL ACTIVO	40,594,099,885.57	41,436,499,867.70	-842399982.1	-2.03
	PASIVO				
	PASIVO CORRIENTE				
24	CUENTAS POR PAGAR	139,922,057.00	74,057,992.10	-65864064.9	88.94
2401	ADQUISICION DE BIENES Y SERVICIOS	0.00	16,661,200.00	16661200	-100
	NACIONALES				
240101	BIENES Y SERVICIOS	0.00	16,661,200.00	16661200	-100
2407	RECAUDOS A FAVOR DE TERCEROS	68,809,208.00	30,646,456.10	-38162751.9	124.53
240704	RECURSOS A FAVOR DE TERCEROS	29,070,800.00	30,646,456.10	1575656.1	-5.14
240706	Cobro de cartera de Terceros	10,678,575.00	0.00	-10678575	0
240722	ESTAMPILLAS	29,059,833.00	0.00	-29059833	0
2424	DESCUENTOS DE NÓMINA	28,422,552.00	0.00	-28422552	0
242401	APORTES A FONDOS PENSIONALES	13,970,800.00	0.00	-13970800	0
242402	APORTES A SEGURIDAD SOCIAL EN SALUD	12,893,900.00	0.00	-12893900	0
242411	EMBARGOS JUDICIALES	1,157,852.00	0.00	-1157852	0
242490	OTROS DESCEUNTOS DE NOMINA	400,000.00	0.00	-400000	0
2436	RETENCIÓN EN LA FUENTE E IMPUESTO DE	11,666,120.00	3,472,711.00	-8193409	235.94
243603	HONORARIOS	348,000.00	250,000.00	-98000	39.2
243605	SERVICIOS	876,102.00	256,902.00	-619200	241.03

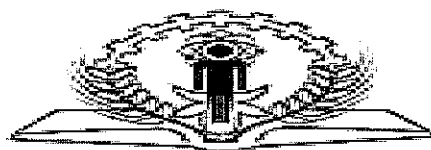
243608	COMPRAS	1,648,000.00	882,000.00	-766000	86.85
243615	A EMPLEADOS ARTICULO 383 ET IMPUESTO A LAS VENTAS RETENIDO	1,297,000.00	658,000.00	-639000	97.11
243625	PENDIENTE POR CONSIGNAR	1,767,627.00	1,200,609.00	-567018	47.23
243626	CONTRATOS DE OBRA	4,270,790.00	0.00	-4270790	0
243627	RETENCION DE IMPUESTO DE INDUSTRIA Y COMERCIO POR COMPRAS	1,458,601.00	225,200.00	-1233401	547.69
2440	IMPUESTOS,CONTRIBUCIONES Y TASAS POR PAGAR	7,123,725.00	0.00	-7123725	0
244024	TASAS	7,123,725.00	0.00	-7123725	0
2490	OTRAS CUENTAS POR PAGAR	23,900,452.00	23,277,625.00	-622827	2.68
249027	VIATICOS Y GASTOS DE VIAJE	9,200,270.00	4,190,121.00	-5010149	119.57
249032	CHEQUES NO COBRADOS O POR RECLAMAR	14,069,447.00	14,069,447.00	0	0
249054	HONORARIOS	513,535.00	1,223,934.00	710399	-58.04
249055	SERVICIOS	117,200.00	3,794,123.00	3676923	-96.91
25	BENEFICIOS A LOS EMPLEADOS	1,407,103.00	0.00	-1407103	0
2511	BENEFICIOS A LOS EMPLEADOS A CORTO	1,112,938.00	0.00	-1112938	0
251102	CESANTIAS	394,568.00	0.00	-394568	0
251103	INTERESES SOBRE CESANTIAS	3,151.00	0.00	-3151	0
251105	PRIMA DE VACACIONES	98,373.00	0.00	-98373	0
251106	PRIMA DE SERVICIOS	196,761.00	0.00	-196761	0
251107	PRIMA DE NAVIDAD	393,521.00	0.00	-393521	0
251109	BONIFICACIONES	26,564.00	0.00	-26564	0
2513	BENEFICIOS POR TERMINACION DEL VÍNCULO LABORAL O CONTRACTUAL	294,165.00	0.00	-294165	0
251301	Indemnizaciones	294,165.00	0.00	-294165	0
29	OTROS PASIVOS	0.00	374,975,001.00	374975001	-100
2990	OTROS PASIVOS DIFERIDOS	0.00	374,975,001.00	374975001	-100
299002	Ingresos diferidos por transferencias	0.00	374,975,001.00	374975001	-100
	TOTAL PASIVO CORRIENTE	141,329,160.00	449,032,993.10	307703833.1	-68.53
	PASIVO NO CORRIENTE				
29	OTROS PASIVOS	4,583,860.00	4,583,860.00	0	0
2901	AVANCES Y ANTICIPOS RECIBIDOS	4,583,860.00	4,583,860.00	0	0
290102	Anticipos sobre convenios y acuerdos	4,583,860.00	4,583,860.00	0	0
	TOTAL PASIVO NO CORRIENTE	4,583,860.00	4,583,860.00	0	0
	TOTAL PASIVO	145,913,020.00	453,616,853.10	307703833.1	-67.83
	PATRIMONIO				
	PATRIMONIO				

31	PATRIMONIO DE LAS INSTITUCIONES DE EDUCACIÓN SUPERIOR PÚBLICAS	40,414,286,979.65	37,248,573,914.30	-3165713065	8.5
3105	CAPITAL FISCAL	37,209,706,874.30	37,248,573,914.30	38867040	-0.1
310506	Capital Fiscal	37,209,706,874.30	37,248,573,914.30	38867040	-0.1
3109	RESULTADOS DE EJERCICIOS ANTERIORES	3,204,580,105.35	0.00	-3204580105	0
310901	Excedente acumulado	3,204,580,105.35	0.00	-3204580105	0
	TOTAL PATRIMONIO NO CORRIENTE	40,414,286,979.65	37,248,573,914.30	-3165713065	8.5
	TOTAL PATRIMONIO	40,414,286,979.65	37,248,573,914.30	-3165713065	8.5
	UTILIDAD/UTILIDAD DEL EJERCICIO	33,899,885.92	3,734,309,100.30	-3700409214	-99.09
	TOTAL PATRIMONIO CON UTILIDAD	40,448,186,865.57	40,982,883,014.60	-534696149	-1.3
	TOTAL PASIVO Y PATRIMONIO	40,594,099,885.57	41,436,499,867.70	842399982.1	-2.03
91	PASIVOS CONTINGENTES	-2,886,849,569.00	-3,057,598,260.00	170748691	-5.58
9120	LITIGIOS Y MECANISMOS	-2,886,849,569.00	-3,057,598,260.00	170748691	-5.58
912004	ALTERNATIVOS DE SOLUCIÓN DE Administrativos	-2,886,849,569.00	-3,057,598,260.00	170748691	-5.58
99	ACREEDORAS POR CONTRA (DB)	2,886,849,569.00	3,057,598,260.00	-170748691	-5.58
9905	PASIVOS CONTINGENTES POR CONTRA (DB)	2,886,849,569.00	3,057,598,260.00	-170748691	-5.58
990505	Litigios y mecanismos alternativos de solución de conflictos	2,886,849,569.00	3,057,598,260.00	-170748691	-5.58


JOSE JAVIER BUSTOS CORTES
 RECTOR


GLORIA YOBID SEPULVEDA CORONADO
 SECRETARIA GENERAL


NORA MARINA VILLAMIZAR ARIAS
 TP:45650-T
 PROFESIONAL UNIVERSITARIO DE CONTABILIDAD



Instituto Superior de Educación Rural **ISER**

Vigilado MinEducación


**ESTADO DE RESULTADO COMPARATIVO
DEL 01 DE ENERO 2023 AL 30 DE JUNIO 2023
En pesos colombianos con decimales**

CODIGO	CUENTAS	2023	2022	VARIACION	% VAR.
43	VENTA DE SERVICIOS				
4305	SERVICIOS EDUCATIVOS	1,074,251,780.00	1,266,683,026.00	-192,431,246.00	-15.19
430512	EDUCACIÓN FORMAL - SUPERIOR FORMACION TECN	87,835,990.00	162,705,185.00	-74,869,195.00	-46.02
430513	EDUCACION FORMAL - SUPERIOR FORMACION TECN	935,349,790.00	1,069,036,641.00	-133,686,851.00	-12.51
430527	EDUCACION NOR FORMAL - FORMACION EXTENSIVA	49,400,000.00	31,850,000.00	17,550,000.00	55.10
430550	SERVICIOS CONEXO A LA EDUCACION	1,666,000.00	3,091,200.00	-1,425,200.00	-46.11
4395	DEVOLUCIONES Y REBAJAS EN SERV	-173,390,752.90	-188,839,884.00	15,449,131.10	-8.18
439501	Servicios educativos	-173,390,752.90	-188,839,884.00	15,449,131.10	-8.18
	TOTAL VENTA DE SERVICIOS	900,861,027.10	1,077,843,142.00	-176,982,114.90	-16.42
44	TRANSFERENCIAS				
4428	OTRAS TRANSFERENCIAS	3,608,466,658.69	6,451,702,879.00	-2,843,236,220.31	-44.07
442803	PARA GASTOS DE FUNCIONAMIENTO	3,394,304,910.00	3,009,569,809.00	384,735,101.00	12.78
442805	PARA PROGRAMAS DE EDUCACION	214,161,748.69	3,442,133,070.00	-3,227,971,321.31	-93.78
	TOTAL TRANSFERENCIAS	3,608,466,658.69	6,451,702,879.00	-2,843,236,220.31	-44.07
48	OTROS INGRESOS				
4802	FINANCIEROS	93,639,914.50	25,440,195.36	68,199,719.14	268.08
480201	INTERESES SOBRE DEPOSITOS EN INSTITUCIONES FI	93,639,914.50	25,440,195.36	68,199,719.14	268.08
4808	INGRESOS DIVERSOS	97,720,624.75	72,389,409.00	25,331,215.75	34.99
480817	ARRENDAMIENTO OPERATIVO	77,414,360.00	68,700,160.00	8,714,200.00	12.68
480825	Sobrantes	97,425.00	49,997.00	47,428.00	94.86
480826	RECUPERACIONES	0.00	3,639,252.00	-3,639,252.00	-100.00
480863	REINTEGROS	20,208,839.75	0.00	20,208,839.75	0.00


	TOTAL OTROS INGRESOS	191,360,539.25	97,829,604.36	93530934.89	95.61
	TOTAL INGRESOS	4,700,688,225.04	7,627,375,625.36	-2,926,687,400.32	-38.37
63	COSTO DE VENTAS DE SERVICIOS				
6305	SERVICIOS EDUCATIVOS	1,994,448,822.00	1,797,346,022.54	197,102,799.46	10.97
630507	Educación formal - Superior formación tecnológica	1,834,183,662.00	1,670,099,427.54	164,084,234.46	9.82
630512	Educación no formal - Formación extensiva	128,736,546.00	92,993,857.00	35,742,689.00	38.44
630516	Educación formal - Investigación	31,528,614.00	34,252,738.00	-2,724,124.00	-7.95
	TOTAL COSTO DE VENTAS DE SERVICIOS	1994448822.00	1797346022.54	197,102,799.46	10.97
	TOTAL COSTOS	1,994,448,822.00	1,797,346,022.54	197,102,799.46	10.97
51	DE ADMINISTRACIÓN Y OPERACIÓN				
5101	SUELDOS Y SALARIOS	888,976,948.00	774,963,587.00	114,013,361.00	14.71
510101	Sueldos	835,084,517.00	729,764,008.00	105,320,509.00	14.43
510119	Bonificaciones	41,343,645.00	32,664,793.00	8,678,852.00	26.57
510123	Auxilio de transporte	7,872,667.00	7,733,352.00	139,315.00	1.80
510160	Subsidio de alimentación	4,676,119.00	4,801,434.00	-125,315.00	-2.61
5102	CONTRIBUCIONES IMPUTADAS	34,526,664.00	9,109,958.00	25,416,706.00	279.00
510203	Indemnizaciones	34,526,664.00	9,109,958.00	25,416,706.00	279.00
5103	CONTRIBUCIONES EFECTIVAS	180,031,000.00	192,503,300.00	-12,472,300.00	-6.48
510302	Aportes a cajas de compensación familiar	28,822,500.00	31,361,100.00	-2,538,600.00	-8.09
510303	Cotizaciones a seguridad social en salud	61,002,100.00	64,425,400.00	-3,423,300.00	-5.31
510305	Cotizaciones a riesgos laborales	4,083,200.00	4,804,800.00	-721,600.00	-15.02
510306	Cotizaciones a entidades administradoras del régimen	70,060,300.00	62,428,100.00	7,632,200.00	12.23
510307	Cotizaciones a entidades administradoras del régimen	16,062,900.00	29,126,100.00	-13,063,200.00	-44.85
510390	Otras contribuciones efectivas	0.00	357,800.00	-357,800.00	-100.00
5104	APORTES SOBRE LA NÓMINA	57,507,000.00	59,961,700.00	-2,454,700.00	-4.09
510401	Aportes al ICBF	57,507,000.00	59,961,700.00	-2,454,700.00	-4.09
5107	PRESTACIONES SOCIALES	79,651,927.00	63,753,577.00	15,898,350.00	24.94
510702	Cesantías	1,841,113.00	908,569.00	932,544.00	102.64
510703	Intereses a las cesantías	30,214.00	49,587.00	-19,373.00	-39.07
510704	Prima de vacaciones	987,723.00	471,358.00	516,365.00	109.55
510705	Prima de navidad	2,035,460.00	979,731.00	1,055,729.00	107.76
510706	Prima de servicios	74,757,417.00	61,285,399.00	13,472,018.00	21.98

510707	Bonificación especial de recreación	0.00	58,933.00	-58,933.00	-100.00
5108	GASTOS DE PERSONAL DIVERSOS	64,771,006.88	6,689,365.00	58,081,641.88	868.27
510803	CAPACITACIÓN, BIENESTAR SOCIAL Y ESTÍMULOS	22,849,306.88	1,560,000.00	21,289,306.88	1,364.70
510804	Dotación y suministro a trabajadores	13,770,000.00	0.00	13,770,000.00	0.00
510810	Viáticos	28,151,700.00	5,129,365.00	23,022,335.00	448.83
5111	GENERALES	907,061,590.50	524,824,199.84	382,237,390.66	72.83
511113	Vigilancia y seguridad	90,414,170.00	91,880,662.00	-1,466,492.00	-1.60
511114	Materiales y suministros	63,781,392.87	41,427,858.01	22,353,534.86	53.96
511115	Mantenimiento	11,420,206.00	539,998.20	10,880,207.80	2,014.86
511117	Servicios públicos	85,320,934.40	64,349,510.00	20,971,424.40	32.59
511120	Publicidad y propaganda	1,300,000.00	1,027,590.00	272,410.00	26.51
511121	Impresos, publicaciones, suscripciones y afiliaciones	11,117,021.00	9,827,635.00	1,289,386.00	13.12
511123	Comunicaciones y transporte	10,904,500.00	22,059,419.10	-11,154,919.10	-50.57
511125	Seguros generales	39,861,486.69	25,020,535.00	14,840,951.69	59.32
511132	Diseños y estudios	252,170,000.00	0.00	252,170,000.00	0.00
511146	Combustibles y lubricantes	833,500.00	0.00	833,500.00	0.00
511149	SERVICIOS DE ASEO, CAFETERÍA, RESTAURANTE Y LA	29,187,926.05	30,036,246.00	-848,319.95	-2.82
511164	Gastos legales	949,074.00	50,000.00	899,074.00	1,798.15
511165	Intangibles	18,008,018.49	31,148,823.53	-13,140,805.04	-42.19
511179	HONORARIOS	282,841,561.00	199,103,423.00	83,738,138.00	42.06
511180	SERVICIOS	8,951,800.00	8,352,500.00	599,300.00	7.18
5120	IMPUESTOS, CONTRIBUCIONES Y TASAS	130,941,682.00	4,788,024.00	126,153,658.00	2,634.77
512001	Impuesto predial unificado	125,793,737.00	0.00	125,793,737.00	0.00
512002	Cuota de fiscalización y auditaje	4,319,431.00	4,788,024.00	-468,593.00	-9.79
512027	Licencias	828,514.00	0.00	828,514.00	0.00
	TOTAL DE ADMINISTRACIÓN Y OPERACIÓN	2,343,467,818.38	1,636,593,710.84	706,874,107.54	43.19
53	DETERIORO, DEPRECIACIONES, AMORTIZACIONES Y PROVISIONES				
5347	DETERIORO DE CUENTAS POR COBRAR	0.00	45,720,734.00	-45,720,734.00	-100.00
534790	Otras cuentas por cobrar	0.00	45,720,734.00	-45,720,734.00	-100.00
5360	DEPRECIACION DE PROPIEDADES, PLANTA Y EQUIPO	299,058,601.64	378,720,337.88	-79,661,736.24	-21.03
536001	EDIFICACIONES	104,714,508.60	99,012,137.46	5,702,371.14	5.76
536004	MAQUINARIA Y EQUIPO	20,109,611.06	32,105,566.32	-11,995,955.26	-37.36
536005	EQUIPO MEDICO Y CIENTIFICO	87,718,163.96	86,366,060.32	1,352,103.64	1.57

536006	MUEBLES, ENSERES Y EQUIPOS DE OFICINA	34,421,995.56	34,431,794.70	-9,799.14	-0.03
536007	EQUIPO DE COMUNICACION Y COMPUTACION	44,108,857.00	99,927,121.96	-55,818,264.96	-55.86
536008	EQUIPO DE TRANSPORTE TRACCION Y ELEVACION	0.00	7,563,025.20	-7,563,025.20	-100.00
536010	SEMOVIENTES	781,599.96	2,402,099.88	-1,620,499.92	-67.46
536012	BIENES DE ARTE Y CULTURA	7,203,865.50	16,912,532.04	-9,708,666.54	-57.41
	TOTAL DETERIORO, DEPRECIACIONES, AMORTIZACION	299,058,601.64	424,441,071.88	-125,382,470.24	-29.54
58	OTROS GASTOS				
5802	COMISIONES	4,659,851.87	1,340,834.09	3,319,017.78	247.53
580240	Comisiones servicios financieros	4,659,851.87	1,340,834.09	3,319,017.78	247.53
5804	FINANCIEROS	0.00	16,841,956.27	-16,841,956.27	-100.00
580423	Pérdida por baja en cuentas de cuentas por cobrar	0.00	16,841,956.27	-16,841,956.27	-100.00
5890	GASTOS DIVERSOS	25,153,245.23	16,502,929.44	8,650,315.79	52.42
589026	SERVICIOS FINANCIEROS	25,153,245.23	16,502,929.44	8,650,315.79	52.42
	TOTAL OTROS GASTOS	29,813,097.10	34,685,719.80	-4,872,622.70	-14.05
	TOTAL GASTOS	2,672,339,517.12	2,095,720,502.52	576,619,014.60	27.51
	EXCEDENTE RESULTADO DEL EJERCICIO	33,899,885.92	3,734,309,100.30	-3,700,409,214.38	-99.09


 JOSÉ JAVIER BUSTOS CORTÉS
 RECTOR


 NORA MARINA VILLAMIZAR ARIAS
 TP.45650-T
 PROFESIONAL UNIVERSITARIO DE CONTABILIDAD



 GLORIA YUBID SEPÚLVEDA CORONADO
 SECRETARIA GENERAL




ESTADO DE CAMBIO EN EL PATRIMONIO COMPARATIVO
A CORTE DE JUNIO 2023
En pesos colombianos con decimales

Saldo del Patrimonio a Junio 30 de 2022 40,414,286,979.65
Variaciones Patrimoniales durante el año 2023 33,899,885.92
Saldo del Patrimonio a Junio 30 de 2023 40,448,186,865.57

DETALLES DE LAS VARIACIONES PATRIMONIALES	2023	2022	VARIACION	VARIACION HORIZONTAL
Incrementos			38,867,040.00	
3105 CAPITAL FISCAL	37,248,573,914.30	37,209,706,874.30	38,867,040.00	10%
310506 Capital Fiscal	37,248,573,914.30	37,209,706,874.30	38,867,040.00	10%
Disminuciones			-3,204,580,105.35	
3109 RESULTADOS DE EJERCICIOS ANTERIORES	3,204,580,105.35	3,204,580,105.35	-3,204,580,105.35	0.00%
310901 Excedente acumulado	3,204,580,105.35	3,204,580,105.35	-3,204,580,105.35	0.00%
Partidas sin movimiento			0.00	
3110 RESULTADO DEL EJERCICIO	33,899,885.92	3,734,309,100.30	3,700,409,214.38	9,909%
311001 Excedente del ejercicio	33,899,885.92	3,734,309,100.30	3,700,409,214.38	9,909%


JOSE JAVIER BUSTOS CORTES
RECTOR


NORA MARINA VILLAMIZAR ARIAS
TP.45650-T
PROFESIONAL UNIVERSITARIO DE CONTABILIDAD


GLORIA YUBIO SEPULVEDA CORONADO
SECRETARIA GENERAL





Instituto Superior de Educación Rural **ISER**


Vigilado MInEducación

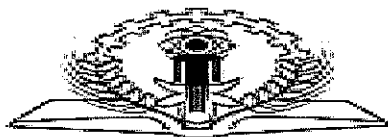
Saldo del Patrimonio a Junio 30 de 2022	40,414,286,979.65
Variaciones Patrimoniales durante el año 2023	33,899,885.92
Saldo del Patrimonio a Junio 30 de 2023	40,448,186,865.57

DETALLES DE LAS VARIACIONES PATRIMONIALES		2023
	Incrementos	40,414,286,979.65
3105	CAPITAL FISCAL	37,209,706,874.30
310506	Capital Fiscal	37,209,706,874.30
3109	RESULTADOS DE EJERCICIOS ANTERIORES	3,204,580,105.35
310901	Excedente acumulado	3,204,580,105.35
	Disminuciones	0.00
	Partidas sin movimiento	0.00
3110	RESULTADO DEL EJERCICIO	33,899,885.92
311001	Excedente del ejercicio	33,899,885.92


JOSE JAVIER BUSTOS CORTES
RECTOR


NORA MARINA VILLAMIZAR ARIAS
TP.45650-T
PROFESIONAL UNIVERSITARIO DE CONTABILIDAD


GLORIA YUBÍ SEPÚLVEDA CORONADO
SECRETARÍA GENERAL



Instituto Superior de Educación Rural **ISER**

Vigilado MinEducación

ESTADO DE CAMBIO EN EL PATRIMONIO COMPARATIVO
A CORTE DE JUNIO 2023
En pesos colombianos con decimales

Saldo del Patrimonio a Junio 30 de 2022	40,414,286,979.65
Variaciones Patrimoniales durante el año 2023	33,899,885.92
Saldo del Patrimonio a Junio 30 de 2023	40,448,186,865.57

DETALLES DE LAS VARIACIONES PATRIMONIALES	2023	2022	VARIACION	VARIACION HORIZONTAL
Incrementos			38,867,040.00	
3105 CAPITAL FISCAL	37,248,573,914.30	37,209,706,874.30	38,867,040.00	10%
310506 Capital Fiscal	37,248,573,914.30	37,209,706,874.30	38,867,040.00	10%
Disminuciones			-3,204,580,105.35	
3109 RESULTADOS DE EJERCICIOS ANTERIORES	3,204,580,105.35	3,204,580,105.35	-3,204,580,105.35	0.00%
310901 Excedente acumulado	3,204,580,105.35	3,204,580,105.35	-3,204,580,105.35	0.00%
Partidas sin movimineto			0.00	
3110 RESULTADO DEL EJERCICIO	33,899,885.92	3,734,309,100.30	3,700,409,214.38	9,909%
311001 Excedente del ejercicio	33,899,885.92	3,734,309,100.30	3,700,409,214.38	9,909%


JOSE JAVIER BUSTOS CORTES
RECTOR


NORA MARINA VILLAMIZAR ARIAS
TP.45650-T
PROFESIONAL UNIVERSITARIO DE CONTABILIDAD


GLORIA YUBID SÉPULVEDA CORONADO
SECRETARIA GENERAL