

*"Formamos Profesionales  
de calidad para el desarrollo  
social y humano"*



Instituto Superior de Educación Rural -ISER

# Plan de DESARROLLO

2015 - 2020

INFORME VIGENCIA 2019-2



*Juntos  
a Crecer!*

Este informe contempla un análisis de cada una de las líneas de acción que componen nuestro Plan de Desarrollo 2015 – 2020 “Juntos a Crecer” para la vigencia 2019; de igual forma los Programas, Planes y proyectos en ejecución y un análisis porcentual con respecto a las metas por cada eje y cada Línea.

**OFICINA DE PLANEACIÓN**

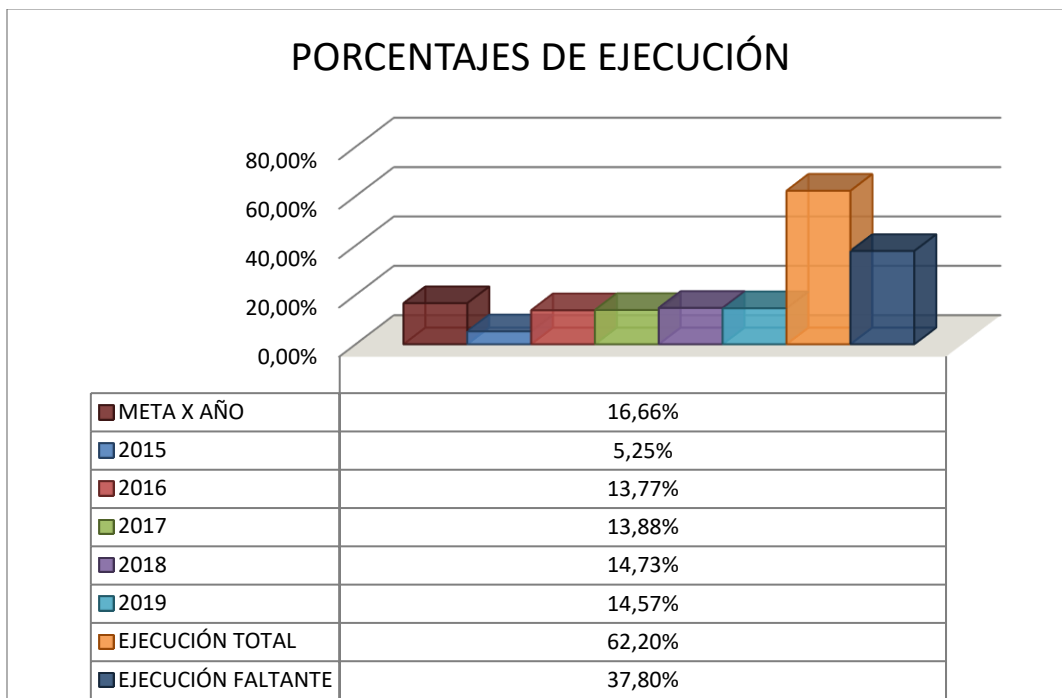


**CUMPLIMIENTO PLAN DE DESARROLLO POR VIGENCIA:**

En el siguiente informe se hace el análisis del cumplimiento de las metas durante la vigencia 2019, el Plan de Desarrollo debe cumplir con un porcentaje anual del 16.66%, entendiéndose que al final del sexto año el porcentaje será de un 100%.

AÑO	META
2015	16,66%
2016	16,66%
2017	16,66%
2018	16,66%
2019	16,66%
2020	16,66%
<b>TOTAL</b>	<b>100%</b>

En el siguiente gráfico describe el porcentaje de cumplimiento año a año, desde el 2015 hasta el 2019



Según el gráfico se evidencia que para la vigencia 2019 el acumulado de la meta alcanzada en el Plan de Desarrollo es de 62,20%, dejando para la vigencia 2020 el 37,80% por cumplir.

**CUMPLIMIENTO PLAN DE DESARROLLO POR EJES:**

Para el periodo del 2019 se analizaron el porcentaje de avance según los 3 ejes estratégicos que conforman el Plan de Desarrollo:

1. Gerencia estratégica eficiente
2. Educación con calidad
3. Internacionalización y regionalización

**METODOLOGÍA DE ANÁLISIS:**

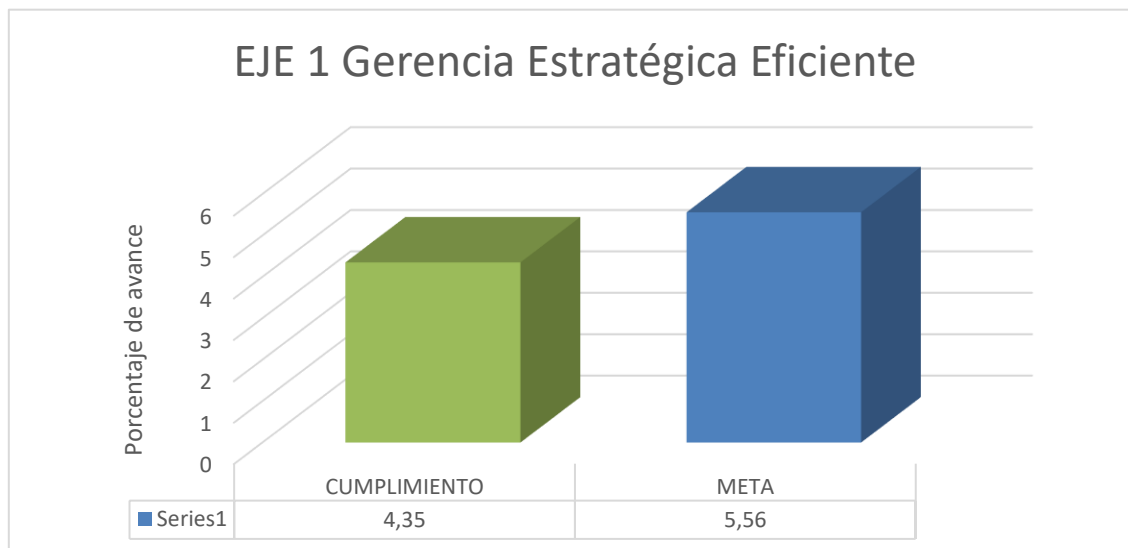
Teniendo en cuenta que el porcentaje de avance anual del plan de desarrollo debe ser de 16.66%, dicho porcentaje se divide en los tres ejes estratégicos, dando como resultado un porcentaje de cumplimiento del 5.56% para cada uno.

**EJE 1: GERENCIA ESTRATÉGICA EFICIENTE:**

El eje 1 se compone de 5 líneas:

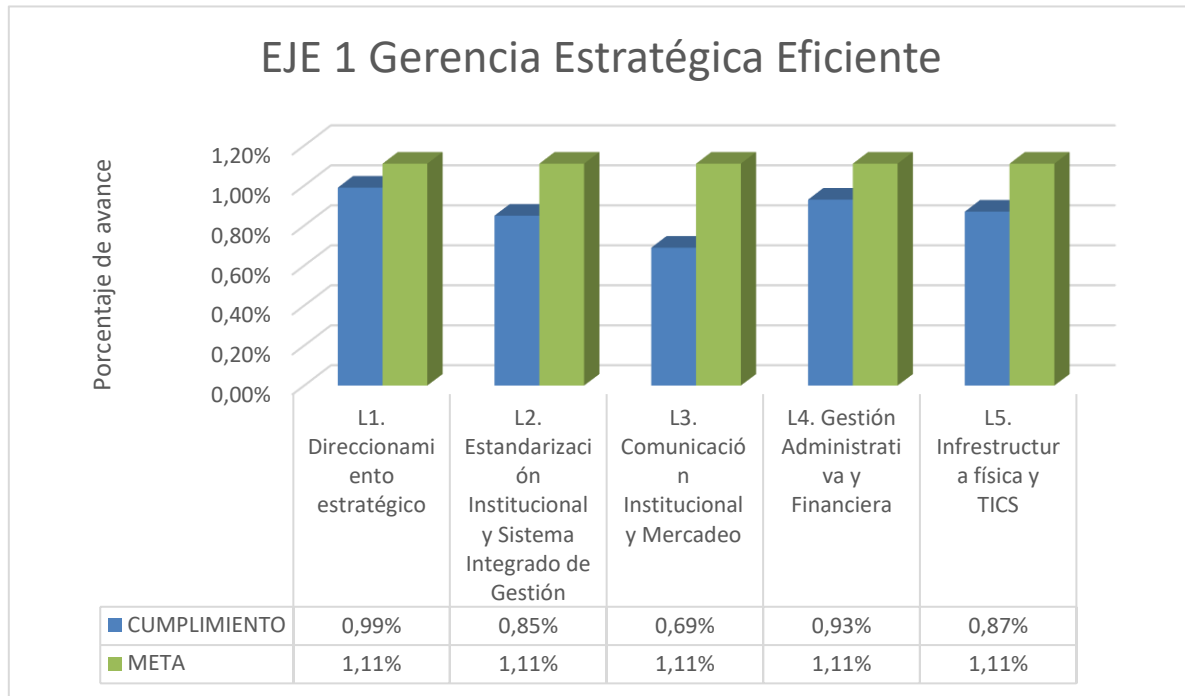
1. Direccionamiento estratégico
2. Estandarización Institucional y Sistema Integrado de Gestión
3. Comunicación Institucional y Mercadeo
4. Gestión Administrativa y Financiera
5. Infraestructura Física y TIC

El cumplimiento de las metas para este eje es el siguiente:



Según el gráfico se evidencia que para la vigencia 2019 la meta establecida era del 5,56% de la cual se logró ejecutar un 4,35%.

El siguiente gráfico muestra el cumplimiento por las líneas que conforman el eje:



Teniendo en cuenta que la meta del eje es del 5,56%, el porcentaje que le corresponde a cada línea surge de dividir dicha cifra por el número de líneas que contiene el eje (5), dando como resultado un 1,11% para cada una de ellas.

**CUMPLIMIENTO AL PLAN DE ACCIÓN 2019:**

La siguiente tabla muestra el porcentaje de avance que se obtuvo en el Plan de Acción Institucional para el año 2019:

LÍNEA	CUMPLIMIENTO
Línea 1	90%
Línea 2	77%
Línea 3	62%
Línea 4	84%
Línea 5	78%

Según la anterior información se obtienen los siguientes resultados:

**Línea 1:** tuvo un cumplimiento de metas del 90%, que corresponde al 0,99% del 1,11% de meta por cada línea.

**Línea 2:** tuvo un cumplimiento de metas del 77%, que corresponde al 0,85% del 1,11% de meta por cada línea.

**Línea 3:** tuvo un cumplimiento de metas del 62%, que corresponde al 0,69% del 1,11% de meta por cada línea.

**Línea 4:** tuvo un cumplimiento de metas del 84%, que corresponde al 0,93% del 1,11% de meta por cada línea.

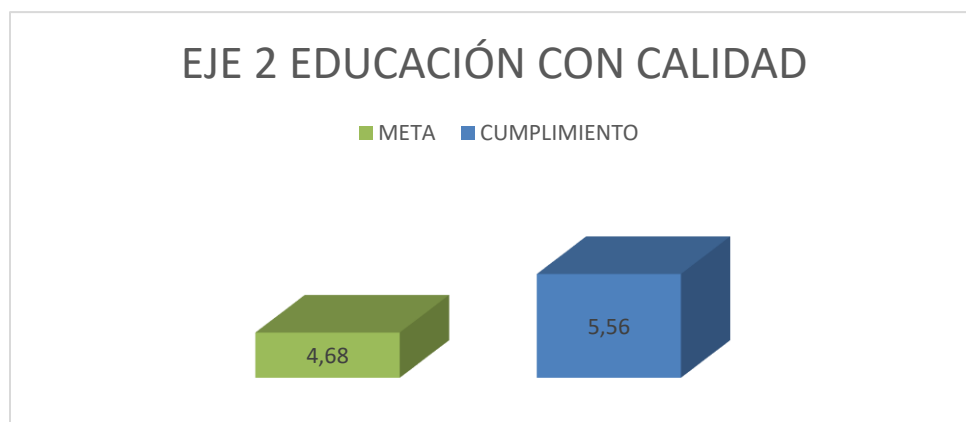
**Línea 5:** tuvo un cumplimiento de metas del 78%, que corresponde al 0,87% del 1,11% de meta por cada línea.

## EJE 2: EDUCACIÓN CON CALIDAD

El eje 2 se compone de cuatro líneas:

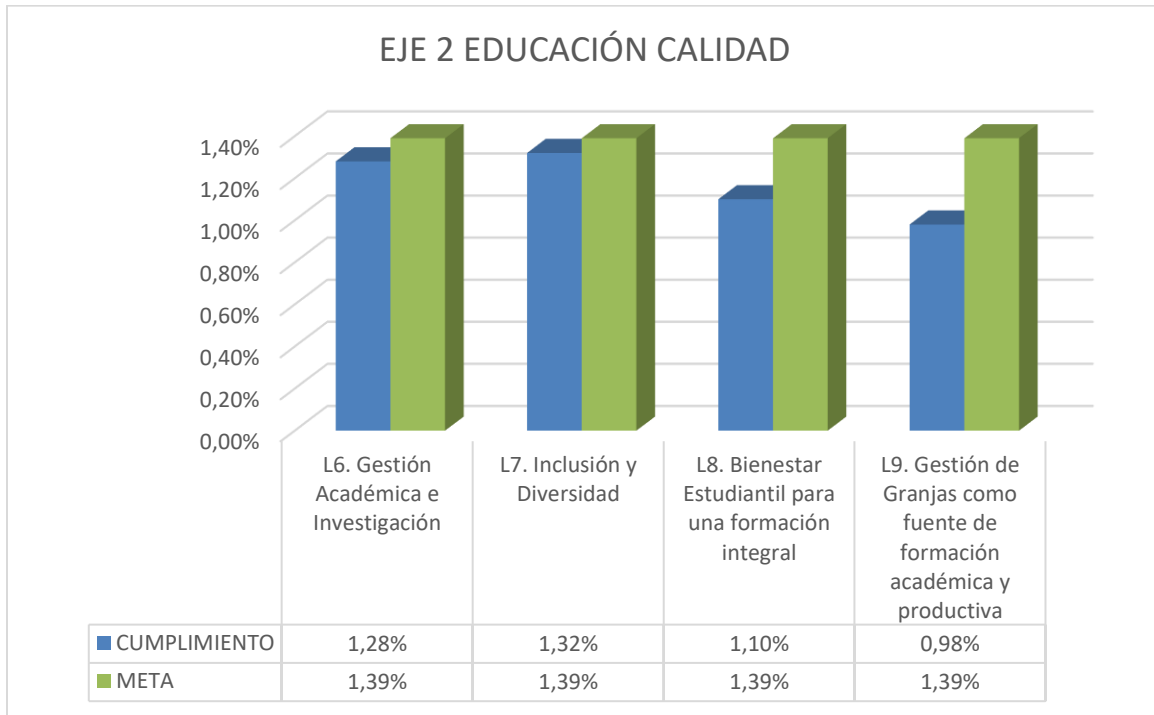
1. Gestión Académica e Investigación
2. Inclusión y Diversidad
3. Bienestar estudiantil para una formación integral
4. Gestión de Granjas como Fuente de formación académica y Productiva.

El cumplimiento de las metas para este eje es el siguiente:



Según el gráfico se evidencia que para la vigencia 2019 la meta establecida era del 5,56% de la cual se logró ejecutar un 4,68%.

El siguiente gráfico muestra el cumplimiento por las líneas que conforman el eje:



Teniendo en cuenta que la meta del eje es del 5,56%, el porcentaje que le corresponde a cada línea surge de dividir dicha cifra por el número de líneas que contiene el eje (4), dando como resultado un 1,39% para cada una de ellas.

**CUMPLIMIENTO AL PLAN DE ACCIÓN 2019:**

La siguiente tabla muestra el porcentaje de avance que se obtuvo en el Plan de Acción Institucional para el año 2019:

LÍNEA	CUMPLIMIENTO
Línea 6	92%
Línea 7	95%
Línea 8	79%
Línea 9	71%

Según la anterior información se obtienen los siguientes resultados:

**Línea 6:** tuvo un cumplimiento de metas del 92%, que corresponde al 1,28% del 1,39% de meta por cada línea.

**Línea 7:** tuvo un cumplimiento de metas del 95%, que corresponde al 1,32% del 1,39% de meta por cada línea

**Línea 8:** tuvo un cumplimiento de metas del 79%, que corresponde al 1,10% del 1,39% de meta por cada línea

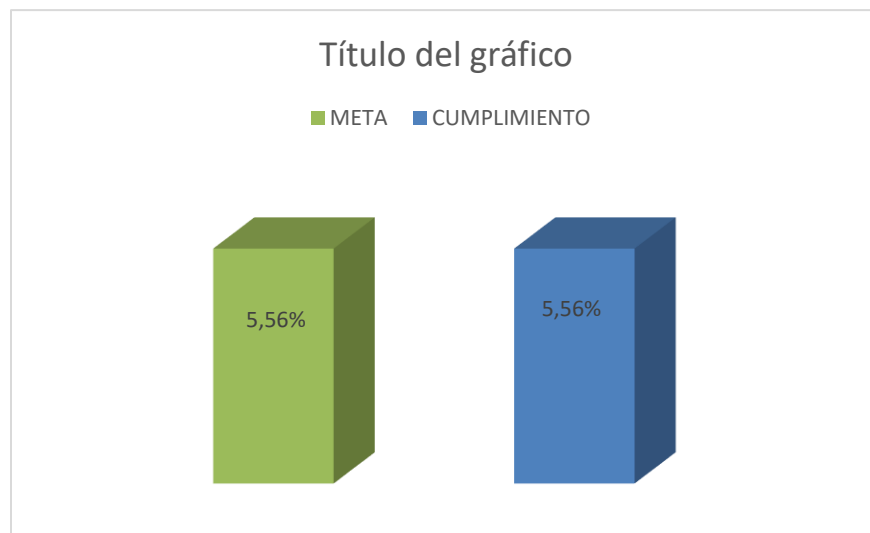
**Línea 9:** tuvo un cumplimiento de metas del 71%, que corresponde al 0,98% del 1,39% de meta por cada línea

### EJE 3: INTERNACIONALIZACIÓN Y REGIONALIZACIÓN

El tercer eje se compone de 2 líneas:

1. Extensión y Proyección social
2. Internacionalización para el saber

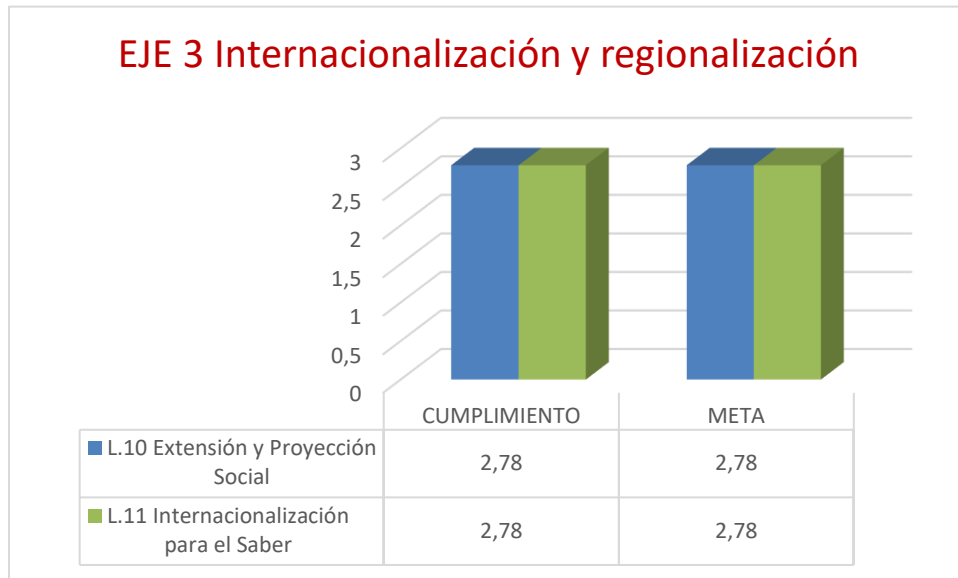
El cumplimiento de las metas para este eje es el siguiente:



Según el gráfico se evidencia que para la vigencia 2019 la meta establecida era del 5,56% de la cual se logró ejecutar el 5,56%.



A continuación, se muestra el cumplimiento por las líneas que conforman el eje:



Teniendo en cuenta que la meta del eje es del 5,56%, el porcentaje que le corresponde a cada línea surge de dividir dicha cifra por el número de líneas que contiene el eje (2), dando como resultado un 2,78% para cada una de ellas.

**CUMPLIMIENTO AL PLAN DE ACCIÓN 2019:**

La siguiente tabla muestra el porcentaje de avance que se obtuvo en el Plan de Acción Institucional para el año 2019:

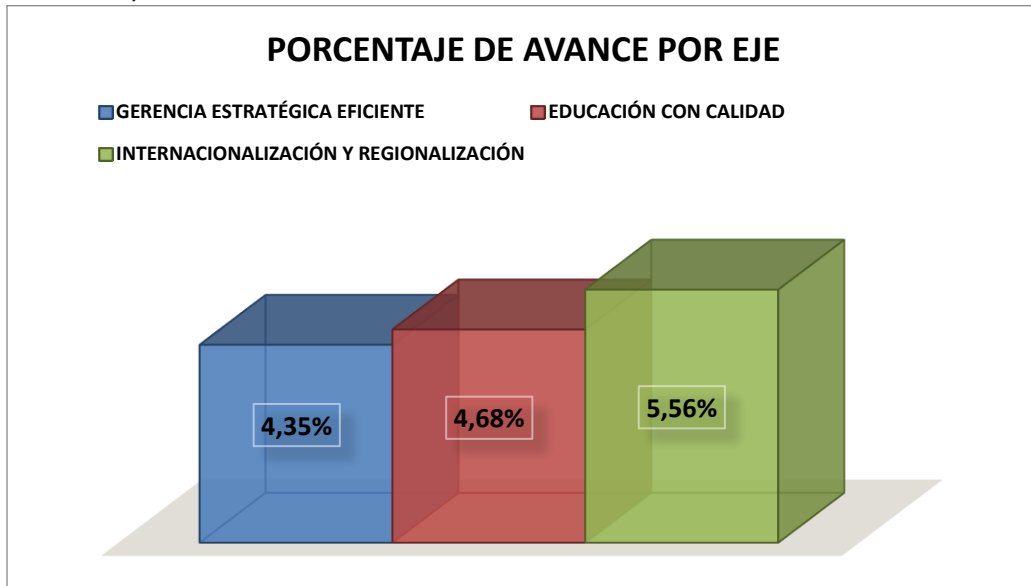
LÍNEA	CUMPLIMIENTO
Línea 10	100%
Línea 11	100%

Según la anterior información se obtienen los siguientes resultados:

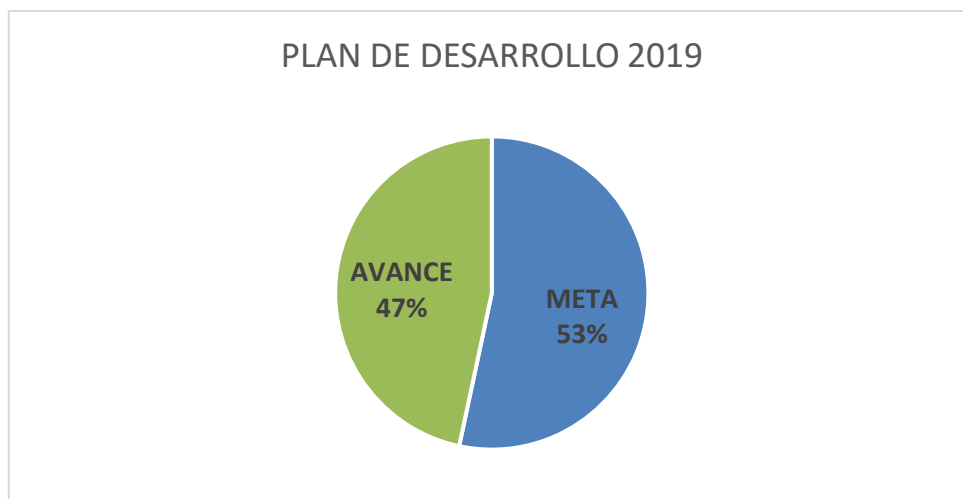
**Línea 10:** tuvo un cumplimiento de metas del 100%, que corresponde al 2,78% del 2,78% de meta por cada línea.

**Línea 11:** tuvo un cumplimiento de metas del 100%, que corresponde al 2,78% del 2,78% de meta por cada línea.

Dado los resultados obtenidos de cada línea de acuerdo a sus proyectos se hace el consolidado por los ejes estratégicos, que son el pilar fundamental de la Institución, los cuales se muestran a continuación:



Con base a los resultados obtenidos de cada eje se tiene el avance de cumplimiento que ha tenido la Institución de Educación Rural durante el 2019, y se tiene el consolidado de la ejecución del plan de desarrollo 2015-2020



Del Plan de Desarrollo Institucional 2015-2020 hemos cumplido con un 62,20% quedando por ejecutar 37,80% para la vigencia del 2020.

**GABRIEL FERNANDO GÓMEZ CARRILLO**  
**Profesional Especializado de Planeación**



*Juntos  
a Crecer!*