

EJECUCION ACUMULADA DE INGRESOS

Sucursal 00		Fecha Inicial 01/01/2025			Fecha Final 31/08/2025			Saldo de ejecución por Reconocimientos		
RUBRO	NOMBRE	PRESUPUESTO INICIAL	AJUSTES	PRESUPUESTO DEFINITIVO	RECONOCIM.	RECAUDOS	PORCENTAJE EJECUTADO	NO AFORADO	SALDO POR EJECUTAR	FUENTE DE RECURSO
1	INGRESOS ISER	27,998,541,166.00	8,026,858,310.83	36,025,399,476.83	23,909,872,942.94	23,909,872,942.94	66.37 %	2,071,631,896.78	12,115,526,533.89	00
1.1	INGRESOS CORRIENTES	25,287,781,000.00	3,039,379,200.00	28,327,160,200.00	16,327,779,476.48	16,327,779,476.48	57.64 %	1,859,177,370.20	11,999,380,723.52	00
1.1.02	INGRESOS NO TRIBUTARIOS	25,287,781,000.00	3,039,379,200.00	28,327,160,200.00	16,327,779,476.48	16,327,779,476.48	57.64 %	1,859,177,370.20	11,999,380,723.52	00
1.1.02.02	TASAS Y DERECHOS ADMINISTRATIVOS	9,513,270,000.00	0.00	9,513,270,000.00	2,919,419,033.00	2,919,419,033.00	30.69 %	71,001,666.00	6,593,850,967.00	00
1.1.02.02.116	DERECHOS PECUNIARIOS EDUCACIÓN SUPERIOR	9,513,270,000.00	0.00	9,513,270,000.00	2,919,419,033.00	2,919,419,033.00	30.69 %	71,001,666.00	6,593,850,967.00	00
1.1.02.02.116.01	SERVICIOS DE EDUCACIÓN SUPERIOR (TERCIARIA)	9,210,140,000.00	0.00	9,210,140,000.00	2,763,572,733.00	2,763,572,733.00	30.01 %	71,001,666.00	6,446,567,267.00	00
1.1.02.02.116.01.01	NIVEL PREGRADO	9,210,140,000.00	0.00	9,210,140,000.00	2,763,572,733.00	2,763,572,733.00	30.01 %	71,001,666.00	6,446,567,267.00	00
1.1.02.02.116.01.01.01	INSCRIPCIONES, REINGRESO, TRANSFERENCIA INTERNA Y TRANSFERENCIA EXTERNA	26,432,000.00	0.00	26,432,000.00	12,084,000.00	12,084,000.00	45.72 %	0.00	14,348,000.00	00
1.1.02.02.116.01.01.01.01	INSCRIPCIONES, REINGRESO, TRANSFERENCIA INTERNA Y TRANSFERENCIA EXTERNA	14,336,000.00	0.00	14,336,000.00	10,146,000.00	10,146,000.00	70.77 %	0.00	4,190,000.00	00
1.1.02.02.116.01.01.01.01.01	Inscripciones, Reingreso, Transferencia Interna y Transferencia Externa	14,336,000.00	0.00	14,336,000.00	10,146,000.00	10,146,000.00	70.77 %	0.00	4,190,000.00	00
1.1.02.02.116.01.01.01.02	INSCRIPCIONES, REINGRESO, TRANSFERENCIA INTERNA Y TRANSFERENCIA EXTERNA DE REGIONALIZACIÓN	12,096,000.00	0.00	12,096,000.00	1,938,000.00	1,938,000.00	16.02 %	0.00	10,158,000.00	00
1.1.02.02.116.01.01.01.02.01	Inscripciones, Reingreso, Transferencia Interna y Transferencia Externa - Regionalización	12,096,000.00	0.00	12,096,000.00	1,938,000.00	1,938,000.00	16.02 %	0.00	10,158,000.00	00
1.1.02.02.116.01.01.02	DERECHOS DE GRADO	61,425,000.00	0.00	61,425,000.00	79,280,800.00	79,280,800.00	129.07 %	17,855,800.00	-17,855,800.00	00
1.1.02.02.116.01.01.02.01	DERECHOS DE GRADO	61,425,000.00	0.00	61,425,000.00	79,280,800.00	79,280,800.00	129.07 %	17,855,800.00	-17,855,800.00	00
1.1.02.02.116.01.01.02.01.01	Derechos de Grado	61,425,000.00	0.00	61,425,000.00	79,280,800.00	79,280,800.00	129.07 %	17,855,800.00	-17,855,800.00	00
1.1.02.02.116.01.01.03	DERECHOS DE MATRÍCULAS	8,903,305,000.00	0.00	8,903,305,000.00	2,511,995,064.00	2,511,995,064.00	28.21 %	0.00	6,391,309,936.00	00
1.1.02.02.116.01.01.03.01	DERECHOS DE MATRÍCULAS	8,903,305,000.00	0.00	8,903,305,000.00	2,511,995,064.00	2,511,995,064.00	28.21 %	0.00	6,391,309,936.00	00
1.1.02.02.116.01.01.03.01.01	Derechos de Matrículas	3,460,048,000.00	0.00	3,460,048,000.00	1,281,677,272.00	1,281,677,272.00	37.04 %	0.00	2,178,370,728.00	00
1.1.02.02.116.01.01.03.01.02	Derechos de Matrículas - Regionalización	5,443,257,000.00	0.00	5,443,257,000.00	1,230,317,792.00	1,230,317,792.00	22.6 %	0.00	4,212,939,208.00	00
1.1.02.02.116.01.01.03.01.03	Derechos de Matrículas - Licenciaturas	0.00	0.00	0.00	0.00	0.00	-	0.00	0.00	00
1.1.02.02.116.01.01.04	CERTIFICACIONES, CONSTANCIAS Y DERECHOS COMPLEMENTARIOS	218,978,000.00	0.00	218,978,000.00	160,212,869.00	160,212,869.00	73.16 %	53,145,866.00	58,765,131.00	00
1.1.02.02.116.01.01.04.01	CERTIFICACIONES Y CONSTANCIAS	33,560,000.00	0.00	33,560,000.00	18,084,002.00	18,084,002.00	53.89 %	0.00	15,475,998.00	00
1.1.02.02.116.01.01.04.01.01	Certificaciones y constancias	21,464,000.00	0.00	21,464,000.00	17,494,002.00	17,494,002.00	81.5 %	0.00	3,969,998.00	00
1.1.02.02.116.01.01.04.01.02	Certificaciones y constancias - Regionalización	12,096,000.00	0.00	12,096,000.00	590,000.00	590,000.00	4.88 %	0.00	11,506,000.00	00
1.1.02.02.116.01.01.04.01.03	Certificaciones y constancias - Licenciaturas	0.00	0.00	0.00	0.00	0.00	-	0.00	0.00	00
1.1.02.02.116.01.01.04.02	CARNET	131,602,000.00	0.00	131,602,000.00	71,034,000.00	71,034,000.00	53.98 %	0.00	60,568,000.00	00
1.1.02.02.116.01.01.04.02.01	Carnet	43,822,000.00	0.00	43,822,000.00	31,560,000.00	31,560,000.00	72.02 %	0.00	12,262,000.00	00

EJECUCION ACUMULADA DE INGRESOS

Sucursal 00		Fecha Inicial 01/01/2025	Fecha Final 31/08/2025	Saldo de ejecución por Reconocimientos						
RUBRO	NOMBRE	PRESUPUESTO INICIAL	AJUSTES	PRESUPUESTO DEFINITIVO	RECONOCIM.	RECAUDOS	PORCENTAJE EJECUTADO	NO AFORADO	SALDO POR EJECUTAR	FUENTE DE RECURSO
1.1.02.02.116.01.01.04.02.02	Carnet - Regionalización	87,780,000.00	0.00	87,780,000.00	39,474,000.00	39,474,000.00	44.97 %	0.00	48,306,000.00	00
1.1.02.02.116.01.01.04.03	CONTENIDOS PROGRAMÁTICOS	18,816,000.00	0.00	18,816,000.00	9,017,001.00	9,017,001.00	47.92 %	0.00	9,798,999.00	00
1.1.02.02.116.01.01.04.03.01	Contenidos Programáticos	14,560,000.00	0.00	14,560,000.00	8,307,001.00	8,307,001.00	57.05 %	0.00	6,252,999.00	00
1.1.02.02.116.01.01.04.03.02	Contenidos Programáticos - Regionalización	2,016,000.00	0.00	2,016,000.00	0.00	0.00	0 %	0.00	2,016,000.00	00
1.1.02.02.116.01.01.04.03.03	Contenidos Programáticos - Licenciaturas	2,240,000.00	0.00	2,240,000.00	710,000.00	710,000.00	31.7 %	0.00	1,530,000.00	00
1.1.02.02.116.01.01.04.04	HOMOLOGACIÓN	3,710,000.00	0.00	3,710,000.00	4,354,668.00	4,354,668.00	117.38 %	3,093,668.00	-644,668.00	00
1.1.02.02.116.01.01.04.04.01	Homologación	1,190,000.00	0.00	1,190,000.00	4,283,668.00	4,283,668.00	359.97 %	3,093,668.00	-3,093,668.00	00
1.1.02.02.116.01.01.04.04.02	Homologación - Regionalización	2,520,000.00	0.00	2,520,000.00	71,000.00	71,000.00	2.82 %	0.00	2,449,000.00	00
1.1.02.02.116.01.01.04.05	VALIDACIÓN	14,770,000.00	0.00	14,770,000.00	8,702,001.00	8,702,001.00	58.92 %	1,528,001.00	6,067,999.00	00
1.1.02.02.116.01.01.04.05.01	Validación	7,174,000.00	0.00	7,174,000.00	8,702,001.00	8,702,001.00	121.3 %	1,528,001.00	-1,528,001.00	00
1.1.02.02.116.01.01.04.05.04	Validación - Regionalización	7,596,000.00	0.00	7,596,000.00	0.00	0.00	0 %	0.00	7,596,000.00	00
1.1.02.02.116.01.01.04.06	SUPLETORIO	3,360,000.00	0.00	3,360,000.00	355,000.00	355,000.00	10.57 %	0.00	3,005,000.00	00
1.1.02.02.116.01.01.04.06.01	Supletorio	840,000.00	0.00	840,000.00	355,000.00	355,000.00	42.26 %	0.00	485,000.00	00
1.1.02.02.116.01.01.04.06.02	Supletorio - Regionalización	2,520,000.00	0.00	2,520,000.00	0.00	0.00	0 %	0.00	2,520,000.00	00
1.1.02.02.116.01.01.04.07	HABILITACIÓN	13,160,000.00	0.00	13,160,000.00	142,000.00	142,000.00	1.08 %	0.00	13,018,000.00	00
1.1.02.02.116.01.01.04.07.01	Habilitación	3,080,000.00	0.00	3,080,000.00	0.00	0.00	0 %	0.00	3,080,000.00	00
1.1.02.02.116.01.01.04.07.02	Habilitación - Regionalización	10,080,000.00	0.00	10,080,000.00	142,000.00	142,000.00	1.41 %	0.00	9,938,000.00	00
1.1.02.02.116.01.01.04.08	OTROS SERVICIOS	0.00	0.00	0.00	48,524,197.00	48,524,197.00	-	48,524,197.00	-48,524,197.00	00
1.1.02.02.116.01.01.04.08.01	Otros Servicios	0.00	0.00	0.00	48,524,197.00	48,524,197.00	-	48,524,197.00	-48,524,197.00	00
1.1.02.02.116.02	DERECHOS COMPLEMENTARIOS ASOCIADOS A LA EDUCACIÓN	303,130,000.00	0.00	303,130,000.00	155,846,300.00	155,846,300.00	51.41 %	0.00	147,283,700.00	00
1.1.02.02.116.02.01	DERECHOS COMPLEMENTARIOS ASOCIADOS A LA MATRICULA	303,130,000.00	0.00	303,130,000.00	155,846,300.00	155,846,300.00	51.41 %	0.00	147,283,700.00	00
1.1.02.02.116.02.01.01	Derechos Complementarios Asociados a la Matricula	120,514,000.00	0.00	120,514,000.00	79,043,000.00	79,043,000.00	65.59 %	0.00	41,471,000.00	00
1.1.02.02.116.02.01.02	Derechos Complementarios Asociados a la Matricula - Regionalización	182,616,000.00	0.00	182,616,000.00	76,803,300.00	76,803,300.00	42.06 %	0.00	105,812,700.00	00
1.1.02.05	VENTA DE BIENES Y SERVICIOS	681,064,000.00	3,039,379,200.00	3,720,443,200.00	250,578,204.00	250,578,204.00	6.74 %	8,852,000.00	3,469,864,996.00	00
1.1.02.05.001	VENTAS DE ESTABLECIMIENTOS DE MERCADO	250,000,000.00	0.00	250,000,000.00	1,200,000.00	1,200,000.00	0.48 %	0.00	248,800,000.00	00
1.1.02.05.001.09	SERVICIOS PARA LA COMUNIDAD, SOCIALES Y PERSONALES	250,000,000.00	0.00	250,000,000.00	1,200,000.00	1,200,000.00	0.48 %	0.00	248,800,000.00	00
1.1.02.05.001.09.92 410	SERVICIOS DE EDUCACIÓN POSTSECUNDARIA NO SUPERIOR	50,000,000.00	0.00	50,000,000.00	1,200,000.00	1,200,000.00	2.4 %	0.00	48,800,000.00	00
1.1.02.05.001.09.9241 0.01	Educación Continuada	50,000,000.00	0.00	50,000,000.00	1,200,000.00	1,200,000.00	2.4 %	0.00	48,800,000.00	00

EJECUCION ACUMULADA DE INGRESOS

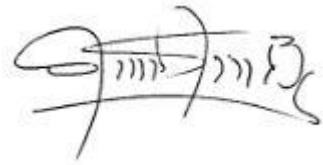
Sucursal 00		Fecha Inicial 01/01/2025	Fecha Final 31/08/2025	Saldo de ejecución por Reconocimientos						
RUBRO	NOMBRE	PRESUPUESTO INICIAL	AJUSTES	PRESUPUESTO DEFINITIVO	RECONOCIM.	RECAUDOS	PORCENTAJE EJECUTADO	NO AFORADO	SALDO POR EJECUTAR	FUENTE DE RECURSO
1.1.02.05.001.09.92 913	SERVICIOS DE EDUCACIÓN PARA LA FORMACIÓN Y EL TRABAJO	200,000,000.00	0.00	200,000,000.00	0.00	0.00	0 %	0.00	200,000,000.00	00
1.1.02.05.001.09.9291 3.01	ETDH	200,000,000.00	0.00	200,000,000.00	0.00	0.00	0 %	0.00	200,000,000.00	00
1.1.02.05.002	VENTAS INCIDENTALES DE ESTABLECIMIENTOS NO DE MERCADO	431,064,000.00	3,039,379,200.00	3,470,443,200.00	249,378,204.00	249,378,204.00	7.19 %	8,852,000.00	3,221,064,996.00	00
1.1.02.05.002.00	AGRICULTURA, SILVICULTURA Y PRODUCTOS DE LA PESCA	5,000,000.00	0.00	5,000,000.00	4,536,000.00	4,536,000.00	90.72 %	0.00	464,000.00	00
1.1.02.05.002.00.01	Operaciones Comerciales	5,000,000.00	0.00	5,000,000.00	4,536,000.00	4,536,000.00	90.72 %	0.00	464,000.00	00
1.1.02.05.002.06	SERVICIOS DE ALOJAMIENTO; SERVICIOS DE SUMINISTRO DE COMIDAS Y BEBIDAS; SERVICIOS DE TRANSPORTE; Y SERVICIOS DE DISTRIBUCIÓN DE ELECTRICIDAD, GAS Y AGUA	161,280,000.00	0.00	161,280,000.00	69,140,003.00	69,140,003.00	42.87 %	0.00	92,139,997.00	00
1.1.02.05.002.06.63 210	OTROS SERVICIOS DE ALOJAMIENTO	161,280,000.00	0.00	161,280,000.00	69,140,003.00	69,140,003.00	42.87 %	0.00	92,139,997.00	00
1.1.02.05.002.06.6321 0.01	Servicios de alojamiento en habitaciones o unidades para estudiantes, en residencias estudiantiles	161,280,000.00	0.00	161,280,000.00	69,140,003.00	69,140,003.00	42.87 %	0.00	92,139,997.00	00
1.1.02.05.002.07	SERVICIOS FINANCIEROS Y SERVICIOS CONEXOS, SERVICIOS INMOBILIARIOS Y SERVICIOS DE LEASING	59,784,000.00	0.00	59,784,000.00	11,515,401.00	11,515,401.00	19.26 %	8,852,000.00	48,268,599.00	00
1.1.02.05.002.07.72 112	SERVICIOS INMOBILIARIOS	45,000,000.00	0.00	45,000,000.00	1,543,400.00	1,543,400.00	3.43 %	0.00	43,456,600.00	00
1.1.02.05.002.07.7211 2.01	Servicios de alquiler o arrendamiento con o sin opción de compra, relativos a bienes inmuebles no residenciales (diferentes a vivienda), propios o arrendados	45,000,000.00	0.00	45,000,000.00	1,543,400.00	1,543,400.00	3.43 %	0.00	43,456,600.00	00
1.1.02.05.002.07.73 129	SERVICIOS DE ARRENDAMIENTO SIN OPCIÓN DE COMPRA DE MAQUINARIA Y EQUIPO SIN OPERARIO N.C.P.	13,664,000.00	0.00	13,664,000.00	1.00	1.00	0 %	0.00	13,663,999.00	00
1.1.02.05.002.07.7312 9.01	Gimnasio	13,664,000.00	0.00	13,664,000.00	1.00	1.00	0 %	0.00	13,663,999.00	00
1.1.02.05.002.07.73 230	SERVICIOS DE ARRENDAMIENTO SIN OPCIÓN DE COMPRA DE MUEBLES Y OTROS APARATOS DOMÉSTICOS	1,120,000.00	0.00	1,120,000.00	9,972,000.00	9,972,000.00	890.36 %	8,852,000.00	-8,852,000.00	00
1.1.02.05.002.07.7323 0.01	Lavandería	1,120,000.00	0.00	1,120,000.00	9,972,000.00	9,972,000.00	890.36 %	8,852,000.00	-8,852,000.00	00
1.1.02.05.002.08	SERVICIOS PRESTADOS A LAS EMPRESAS Y SERVICIOS DE PRODUCCIÓN	5,000,000.00	0.00	5,000,000.00	240,000.00	240,000.00	4.8 %	0.00	4,760,000.00	00
1.1.02.05.002.08.01	Operaciones Comerciales	5,000,000.00	0.00	5,000,000.00	240,000.00	240,000.00	4.8 %	0.00	4,760,000.00	00
1.1.02.05.002.09	SERVICIOS PARA LA COMUNIDAD, SOCIALES Y PERSONALES	200,000,000.00	3,039,379,200.00	3,239,379,200.00	163,946,800.00	163,946,800.00	5.06 %	0.00	3,075,432,400.00	00
1.1.02.05.002.09.01	Extensión y Proyección Social	40,000,000.00	0.00	40,000,000.00	4,000,000.00	4,000,000.00	10 %	0.00	36,000,000.00	00
1.1.02.05.002.09.02	EPSEA	160,000,000.00	3,039,379,200.00	3,199,379,200.00	159,946,800.00	159,946,800.00	5 %	0.00	3,039,432,400.00	00
1.1.02.06	TRANSFERENCIAS CORRIENTES	15,093,447,000.00	0.00	15,093,447,000.00	13,157,782,239.48	13,157,782,239.48	87.18 %	1,779,323,704.20	1,935,664,760.52	00
1.1.02.06.006	TRANSFERENCIAS DE OTRAS ENTIDADES DEL GOBIERNO GENERAL	14,293,447,000.00	0.00	14,293,447,000.00	12,662,360,048.20	12,662,360,048.20	88.59 %	1,779,323,704.20	1,631,086,951.80	00
1.1.02.06.006.01	APORTES NACIÓN	13,993,447,000.00	0.00	13,993,447,000.00	12,494,098,455.20	12,494,098,455.20	89.29 %	1,779,323,704.20	1,499,348,544.80	00

EJECUCION ACUMULADA DE INGRESOS


Sucursal 00		Fecha Inicial 01/01/2025			Fecha Final 31/08/2025			Saldo de ejecución por Reconocimientos		
RUBRO	NOMBRE	PRESUPUESTO INICIAL	AJUSTES	PRESUPUESTO DEFINITIVO	RECONOCIM.	RECAUDOS	PORCENTAJE EJECUTADO	NO AFORADO	SALDO POR EJECUTAR	FUENTE DE RECURSO
1.1.02.06.006.01.01	Ministerio de Educación Nacional	13,993,447,000.00	0.00	13,993,447,000.00	12,494,098,455.20	12,494,098,455.20	89.29 %	1,779,323,704.20	1,499,348,544.80	00
1.1.02.06.006.01.01.01	Funcionamiento - Nación	8,442,217,000.00	0.00	8,442,217,000.00	5,628,144,928.00	5,628,144,928.00	66.67 %	0.00	2,814,072,072.00	010
1.1.02.06.006.01.01.02	Excedente de Cooperativas	1,200,000,000.00	0.00	1,200,000,000.00	801,489,823.00	801,489,823.00	66.79 %	0.00	398,510,177.00	021
1.1.02.06.006.01.01.03	Saneamiento de Pasivos	0.00	0.00	0.00	0.00	0.00	-	0.00	0.00	022
1.1.02.06.006.01.01.04	Devolución descuento por votaciones	110,000,000.00	0.00	110,000,000.00	43,910,000.00	43,910,000.00	39.92 %	0.00	66,090,000.00	013
1.1.02.06.006.01.01.05	Plan fomento a la Calidad	2,300,000,000.00	0.00	2,300,000,000.00	2,388,528,836.20	2,388,528,836.20	103.85 %	88,528,836.20	-88,528,836.20	012
1.1.02.06.006.01.01.06	Planes Integrales de Cobertura- PIC	1,941,230,000.00	0.00	1,941,230,000.00	3,632,024,868.00	3,632,024,868.00	187.1 %	1,690,794,868.00	-1,690,794,868.00	014
1.1.02.06.006.01.01.07	Plan de Fomento al Bienestar (PFB)	0.00	0.00	0.00	0.00	0.00	-	0.00	0.00	015
1.1.02.06.006.01.01.08	Plan Integral de Cobertura con enfoque territorial (PIC-ET)	0.00	0.00	0.00	0.00	0.00	-	0.00	0.00	016
1.1.02.06.006.02	DEVOLUCIÓN IVA - INSTITUCIONES DE EDUCACIÓN SUPERIOR	300,000,000.00	0.00	300,000,000.00	168,261,593.00	168,261,593.00	56.09 %	0.00	131,738,407.00	00
1.1.02.06.006.02.01	Devolución IVA - Instituciones de Educación Superior	300,000,000.00	0.00	300,000,000.00	168,261,593.00	168,261,593.00	56.09 %	0.00	131,738,407.00	00
1.1.02.06.006.07	TRANSFERENCIA DEL RECAUDO DE ESTAMPILLAS	800,000,000.00	0.00	800,000,000.00	495,422,191.28	495,422,191.28	61.93 %	0.00	304,577,808.72	00
1.1.02.06.006.07.01	DEPARTAMENTO DE NORTE DE SANTANDER	800,000,000.00	0.00	800,000,000.00	495,422,191.28	495,422,191.28	61.93 %	0.00	304,577,808.72	00
1.1.02.06.006.07.01.01	Transferencias de la Estampilla Pro Desarrollo Fronterizo	800,000,000.00	0.00	800,000,000.00	495,422,191.28	495,422,191.28	61.93 %	0.00	304,577,808.72	03
1.2	RECURSOS DE CAPITAL	2,710,760,166.00	4,987,479,110.83	7,698,239,276.83	7,582,093,466.46	7,582,093,466.46	98.49 %	212,454,526.58	116,145,810.37	00
1.2.05	RENDIMIENTOS FINANCIEROS	350,000,000.00	0.00	350,000,000.00	253,854,189.63	253,854,189.63	72.53 %	212,454,526.58	96,145,810.37	00
1.2.05.02	DEPÓSITOS	350,000,000.00	0.00	350,000,000.00	253,854,189.63	253,854,189.63	72.53 %	212,454,526.58	96,145,810.37	00
1.2.05.02.01	RENDIMIENTOS FINANCIEROS	350,000,000.00	0.00	350,000,000.00	253,854,189.63	253,854,189.63	72.53 %	212,454,526.58	96,145,810.37	00
1.2.05.02.01.01	Recursos Propios	330,000,000.00	0.00	330,000,000.00	33,442,491.05	33,442,491.05	10.13 %	0.00	296,557,508.95	00
1.2.05.02.01.02	Excedente de Cooperativas	20,000,000.00	0.00	20,000,000.00	7,957,172.00	7,957,172.00	39.79 %	0.00	12,042,828.00	021
1.2.05.02.01.03	Estampilla Pro Desarrollo Fronterizo	0.00	0.00	0.00	55,971,708.78	55,971,708.78	-	55,971,708.78	-55,971,708.78	03
1.2.05.02.01.04	Plan fomento a la Calidad	0.00	0.00	0.00	156,152,612.80	156,152,612.80	-	156,152,612.80	-156,152,612.80	012
1.2.05.02.01.05	CREE	0.00	0.00	0.00	329,404.00	329,404.00	-	329,404.00	-329,404.00	02
1.2.05.02.01.06	Saneamiento de Pasivos	0.00	0.00	0.00	801.00	801.00	-	801.00	-801.00	022
1.2.10	RECURSOS DEL BALANCE	2,340,760,166.00	4,987,479,110.83	7,328,239,276.83	7,328,239,276.83	7,328,239,276.83	100 %	0.00	0.00	00
1.2.10.02	SUPERAVIT FISCAL	2,340,760,166.00	4,987,479,110.83	7,328,239,276.83	7,328,239,276.83	7,328,239,276.83	100 %	0.00	0.00	00
1.2.10.02.01	Funcionamiento - Nación	0.00	676,711,641.24	676,711,641.24	676,711,641.24	676,711,641.24	100 %	0.00	0.00	010RB
1.2.10.02.02	Excedente de Cooperativas	0.00	93,917,791.00	93,917,791.00	93,917,791.00	93,917,791.00	100 %	0.00	0.00	021RB
1.2.10.02.03	Recursos Propios	0.00	572,087,728.78	572,087,728.78	572,087,728.78	572,087,728.78	100 %	0.00	0.00	00RB
1.2.10.02.04	Estampilla Pro Desarrollo Fronterizo	0.00	687,167,682.29	687,167,682.29	687,167,682.29	687,167,682.29	100 %	0.00	0.00	03RB
1.2.10.02.05	Plan Fomento a la Calidad	2,340,760,166.00	1,920,873,128.52	4,261,633,294.52	4,261,633,294.52	4,261,633,294.52	100 %	0.00	0.00	012RB
1.2.10.02.06	CREE	0.00	59,259,541.00	59,259,541.00	59,259,541.00	59,259,541.00	100 %	0.00	0.00	02RB
1.2.10.02.07	Saneamiento de Pasivos	0.00	244,602.00	244,602.00	244,602.00	244,602.00	100 %	0.00	0.00	022RB
1.2.10.02.08	Devolución descuento por votaciones	0.00	4,726,330.00	4,726,330.00	4,726,330.00	4,726,330.00	100 %	0.00	0.00	013RB
1.2.10.02.09	Planes Integrales de Cobertura- PIC	0.00	972,490,666.00	972,490,666.00	972,490,666.00	972,490,666.00	100 %	0.00	0.00	014RB

EJECUCION ACUMULADA DE INGRESOS


Sucursal		Fecha Inicial	Fecha Final		Saldo de ejecución por Reconocimientos					
00		01/01/2025	31/08/2025							
RUBRO	NOMBRE	PRESUPUESTO INICIAL	AJUSTES	PRESUPUESTO DEFINITIVO	RECONOCIM.	RECAUDOS	PORCENTAJE EJECUTADO	NO AFORADO	SALDO POR EJECUTAR	FUENTE DE RECURSO
1.2.13	REINTEGROS Y OTROS RECURSOS NO APROPIADOS	20,000,000.00	0.00	20,000,000.00	0.00	0.00	0 %	0.00	20,000,000.00	00
1.2.13.01	REINTEGROS	20,000,000.00	0.00	20,000,000.00	0.00	0.00	0 %	0.00	20,000,000.00	00
1.2.13.01.01	Incapacidades y Licencias	20,000,000.00	0.00	20,000,000.00	0.00	0.00	0 %	0.00	20,000,000.00	00



JOSE JAVIER BUSTOS CORTES
RECTOR



HECTOR JESUS QUINTERO QUINTERO
PROFESIONAL UNIVERSITARIO GESTION DE RECURSOS FINANCIEROS - PRESUPUESTO



MAURA YESENIA MOGOLLON RODRIGUEZ
TECNICO ADMINISTRATIVO DE PAGADURIA



GLORIA YUBID CORONADO SEPULVEDA
SECRETARIA GENERAL