



ISER

vigilado Mineducación

ESTADO DE SITUACION FINANCIERA
DEL 01 DE ENERO 2026 AL 31 DE ENERO 2026
En pesos colombianos con decimales

CODIGO	CUENTAS	PERIODO ACTUAL
	ACTIVO	
	ACTIVO CORRIENTE	
11	EFFECTIVO Y EQUIVALENTES AL EFFECTIVO	16,357,383,412.38
1110	DEPOSITOS EN INSTITUCIONES FINANCIERAS	16,357,383,412.38
111005	CUENTA CORRIENTE	7,492,948,313.74
111006	CUENTAS DE AHORRO	8,864,435,098.64
13	CUENTAS POR COBRAR	13,541,535,451.01
1317	PRESTACION DE SERVICIOS	12,601,362.00
131701	SERVICIOS EDUCATIVOS	12,601,362.00
1337	TRANSFERENCIAS POR COBRAR	13,254,923,785.28
133712	Otras Transferencias	13,254,923,785.28
1384	OTRAS CUENTAS POR COBRAR	414,124,304.00
138413	Devolución Para Entidades de Educación Superior	390,984,785.00
138420	Honorarios	11,000,000.00
138439	Arrendamiento Operativo	12,139,519.00
1386	DETERIORO ACUMULADO DE CUENTAS POR COBRAR (CR)	(140,114,000.27)
138602	Prestacion de Servicios	(139,698,281.07)
138690	Otras Cuentas Por Cobrar	(415,719.20)
	TOTAL ACTIVO CORRIENTE	29,898,918,863.39
	ACTIVO NO CORRIENTE	
13	CUENTAS POR COBRAR	1,136,522,227.00
1317	PRESTACION DE SERVICIOS	164,607,083.00
131701	SERVICIOS EDUCATIVOS	164,607,083.00
1384	OTRAS CUENTAS POR COBRAR	971,915,144.00
138490	Otras cuentas por cobrar	971,915,144.00
16	PROPIEDAD PLANTA Y EQUIPO	36,142,481,376.02
1605	Terrenos	13,849,790,488.00
160501	Urbanos	12,581,712,888.00
160502	Rurales	1,268,077,600.00
1610	SEMOVIENTES Y PLANTAS	69,166,000.00
161003	DE INVESTIGACION Y EDUCACION	69,166,000.00
1615	CONSTRUCCIONES EN CURSO	607,050,145.50
161501	Edificaciones	607,050,145.50
1640	EDIFICACIONES	18,123,776,918.93
164001	Edificios y Casas	16,362,447,115.93
164014	INVERNADEROS	93,000,000.00
164017	Parqueaderos y garajes	13,600,000.00
164019	INSTALACIONES DEPORTIVAS Y RECREACIONALES	1,654,729,803.00
1655	MAQUINARIA Y EQUIPO	682,055,684.84
165501	Equipo de construcción	3,000,000.00
165504	Maquinaria industrial	14,889,142.00
165505	Equipo de Musica	150,276,922.88
165506	Equipo de Recreacion y Deporte	138,752,213.00
165508	Equipo Agrícola	194,433,183.06
165509	Equipo de Enseñanza	166,687,643.90


165511	Herramientas y Accesorios	14,016,580.00
1660	EQUIPO MEDICO Y CIENTIFICO	3,617,624,881.98
166002	Equipo de Laboratorio	3,617,624,881.98
1665	MUEBLES ENSERES Y EQUIPOS DE OFICINA	1,593,250,153.75
166501	Muebles y Enseres	1,530,217,976.61
166502	Equipo y Maquinas de Oficina	63,032,177.14
1670	EQUIPO DE COMUNICACION Y COMPUTACION	2,248,241,528.63
167001	Equipo de Comunicación	614,314,292.19
167002	Equipo de Computación	1,633,927,236.44
1675	EQUIPO DE TRANSPORTE TRACCION Y ELEVACION	933,221,536.00
167502	Terrestre	933,221,536.00
1680	EQUIPO DE COMEDOR COCINA DESPENSA Y HOTELERIA	82,219,647.67
168002	Equipo de Restaurante y Cafeteria	82,219,647.67
1681	BIENES DE ARTE Y CULTURA	315,038,492.00
168103	Bienes de Culto	248,000.00
168107	LIBROS DE PUBLICACIONES DE INVESTIGACION Y CONSULTA	314,790,492.00
1685	DEPRECIACION ACUMULADA (CR)	(5,978,954,101.28)
168501	EDIFICACIONES	(1,507,814,423.72)
168504	MAQUINARIA Y EQUIPO	(485,235,740.80)
168505	EQUIPO MEDICO Y CIENTIFICO	(1,693,461,719.43)
168506	MUEBLES ENSERES Y EQUIPO DE OFICINA	(664,812,017.70)
168507	EQUIPO DE COMUNICACION Y COMPUTACION	(1,178,783,887.48)
168508	EQUIPO DE TRANSPORTE TRACCION Y ELEVACION	(261,450,159.10)
168509	EQUIPO DE COMEDOR COCINA DESPENSA Y HOTELERIA	(31,460,986.17)
168510	SEMOVIENTES	(7,816,000.00)
168512	BIENES DE ARTE Y CULTURA	(148,119,166.88)
	TOTAL ACTIVO NO CORRIENTE	37,279,003,603.02
	TOTAL ACTIVO	67,177,922,466.41


PASIVO

PASIVO CORRIENTE

24	CUENTAS POR PAGAR	75,958,063.00
2407	RECAUDOS A FAVOR DE TERCEROS	61,471,325.00
240704	Recaudos a Favor de Terceros	61,471,325.00
2424	DESCUENTOS DE NÓMINA	5,342,819.00
242401	APORTES A FONDOS PENSIONALES	1,946,800.00
242402	APORTES A SEGURIDAD SOCIAL EN SALUD	1,994,200.00
242407	Libranzas	884,000.00
242411	Embargos Judiciales	217,819.00
242490	OTROS DESCUENTOS DE NOMINA	300,000.00
2436	RETENCIÓN EN LA FUENTE E IMPUESTO DE TIMBRE	2,113,100.00
243615	A Empleados Artículo 383 ET	2,113,000.00
243627	Retencion de Impuestos de Industria y Comercio Por Compras	100.00
2490	OTRAS CUENTAS POR PAGAR	7,030,819.00
249027	VIATICOS Y GASTOS DE VIAJE	1,211,250.00
249050	APORTES AL ICBF y SENA	1,372,400.00
249054	HONORARIOS	4,447,169.00
25	BENEFICIOS A LOS EMPLEADOS	54,247,650.00
2511	BENEFICIOS A LOS EMPLEADOS A CORTO PLAZO	54,247,650.00
251101	NOMINA POR PAGAR	39,577,126.00
251102	CESANTIAS	253,692.00
251103	INTERESES SOBRE CESANTIAS	2,537.00
251104	VACACIONES	204,468.00
251105	PRIMA DE VACACIONES	113,594.00

251106	PRIMA DE SERVICIOS	766,271.00
251107	PRIMA DE NAVIDAD	235,783.00
251109	BONIFICACIONES	951,879.00
251111	APORTES A RIESGOS LABORALES	242,000.00
251122	Aportes a fondos pensionales - empleador	5,650,100.00
251123	Aportes a seguridad social en salud - empleador	4,422,300.00
251124	Aportes a cajas de compensación familiar	1,827,900.00
29	OTROS PASIVOS	5,597,680.00
2910	INGRESOS RECIBIDOS POR ANTICIPADO	5,597,680.00
291026	SERVICIOS EDUCATIVOS	5,597,680.00
	TOTAL PASIVO CORRIENTE	135,803,393.00
	TOTAL PASIVO	135,803,393.00
	PATRIMONIO	
	PATRIMONIO	
31	PATRIMONIO DE LAS INSTITUCIONES DE EDUCACIÓN SUPERIOR	53,065,635,478.38
3105	CAPITAL FISCAL	37,209,706,874.30
310506	Capital Fiscal	37,209,706,874.30
3109	RESULTADOS DE EJERCICIOS ANTERIORES	15,855,928,604.08
310901	Excedente acumulado	15,855,928,604.08
	TOTAL PATRIMONIO NO CORRIENTE	53,065,635,478.38
	TOTAL PATRIMONIO	53,065,635,478.38
	UTILIDAD DEL EJERCICIO	13,976,483,595.03
	TOTAL PATRIMONIO CON UTILIDAD	67,042,119,073.41
	TOTAL PASIVO Y PATRIMONIO	67,177,922,466.41


JOSE JAVIER BUSTOS CORTES
 RECTOR


NORA MARINA VILLAMIZAR ARIAS
 P U DE CONTABILIDAD
 T.P 45650-T


GLORIA YUBID CORONADO SEPULVEDA
 SECRETARIA GENERAL



ESTADO DE RESULTADO
DEL 01 DE ENERO 2026 AL 31 DE ENERO 2026
 En pesos colombianos con decimales

CODIGO	DETALLE	2026
43	VENTA DE SERVICIOS	
4305	SERVICIOS EDUCATIVOS	22,643,750.00
	EDUCACIÓN FORMAL - SUPERIOR FORMACION	
430512	TECNICA PROFESIONA	140,000.00
	EDUCACION FORMAL - SUPERIOR FORMACION	
430513	TECNOLOGICA	22,503,750.00
4395	DEVOLUCIONES Y REBAJAS EN SERV	-9,805,600.00
439501	Servicios educativos	-9,805,600.00
	TOTAL VENTA DE SERVICIOS	12,838,150.00
44	TRANSFERENCIAS	
4428	OTRAS TRANSFERENCIAS	14,459,916,292.00
442803	PARA GASTOS DE FUNCIONAMIENTO	14,459,916,292.00
	TOTAL TRANSFERENCIAS	14,459,916,292.00
48	OTROS INGRESOS	
4802	FINANCIEROS	15,374,484.17
	INTERESES SOBRE DEPOSITOS EN	
480201	INSTITUCIONES FINANCIERAS	15,374,484.17
4808	INGRESOS DIVERSOS	3,300,820.00
480827	Aprovechamientos	2,201,000.00
480863	REINTEGROS	1,099,820.00
	TOTAL OTROS INGRESOS	18,675,304.17
	TOTAL INGRESOS	14,491,429,746.17
72	SERVICIOS EDUCATIVOS	
	EDUCACIÓN FORMAL - SUPERIOR - FORMACIÓN	
7207	TECNOLÓGICA	137,119,750.00
720702	Generales	183,600.00
720703	Sueldos y salarios	91,765,002.00
720705	Contribuciones efectivas	30,342,500.00
720706	Aportes sobre la nómina	9,934,700.00
720709	Prestaciones sociales	4,893,948.00
7210	EDUCACIÓN FORMAL - INVESTIGACIÓN	6,899,313.00
721003	Sueldos y salarios	5,389,013.00
721005	Contribuciones efectivas	1,133,000.00
721006	Aportes sobre la nómina	377,300.00
	EDUCACIÓN NO FORMAL - FORMACIÓN	
7221	EXTENSIVA	10,958,431.00
722102	Generales	4,059,118.00
722103	Sueldos y salarios	5,389,013.00
722105	Contribuciones efectivas	1,133,000.00

722106	Aportes sobre la nómina	377,300.00
	TOTAL SERVICIOS EDUCATIVOS	154977494.00
	TOTAL COSTOS	154,977,494.00

51 DE ADMINISTRACIÓN Y OPERACIÓN

5101	SUELDOS Y SALARIOS	169,465,834.00
510101	Sueldos	146,153,696.00
510119	Bonificaciones	20,987,426.00
510123	Auxilio de transporte	2,067,492.00
510160	Subsidio de alimentación	257,220.00

5102	CONTRIBUCIONES IMPUTADAS	20,290,346.00
510203	Indemnizaciones	20,290,346.00

5103	CONTRIBUCIONES EFECTIVAS	56,026,100.00
510302	Aportes a cajas de compensación familiar	9,788,500.00
510303	Cotizaciones a seguridad social en salud	18,781,700.00
510305	Cotizaciones a riesgos laborales	939,900.00
510307	Cotizaciones a entidades administradoras del régimen de ahorro individual	26,516,000.00

5104	APORTES SOBRE LA NÓMINA	7,342,500.00
510401	Aportes al ICBF	7,342,500.00

5107	PRESTACIONES SOCIALES	4,927,901.00
510702	Cesantías	899,113.00
510703	Intereses a las cesantías	8,991.00
510704	Prima de vacaciones	402,423.00
510705	Prima de navidad	835,418.00
510706	Prima de servicios	2,732,301.00
510707	Bonificación especial de recreación	49,655.00

5108	GASTOS DE PERSONAL DIVERSOS	383,000.00
510810	Viáticos	383,000.00


5111	GENERALES	30,489,921.00
511114	Materiales y suministros	10,010,400.00
511117	Servicios públicos	13,682,077.00
511120	Publicidad y propaganda	3,000,000.00
511123	Comunicaciones y transporte	1,681,210.00
	Servicio de aseo, Cafetería, Restaurante y	
511149	Lavandería	2,000,000.00
511164	Gastos legales	116,234.00
	TOTAL DE ADMINISTRACIÓN Y OPERACIÓN	288,925,602.00

53 DETERIORO, DEPRECIACIONES, AMORTIZACIONES Y PROVISIONES

	DEPRECIACION DE PROPIEDADES, PLANTA Y EQUIPO	
5360	EQUIPO	63,481,426.89
536001	Edificaciones	24,666,646.52
536004	Maquinaria y Equipo	3,085,836.57
536005	Equipo Médico y Científico	16,072,098.94
536006	Muebles, Enseres y Equipos de Oficina	7,831,483.99
536007	Equipo de Comunicación y Computación	7,225,589.71
536008	Equipo de Transporte Tracción y Elevación	2,870,817.85
	Equipo de comedor, Cocina, Despensa y	
536009	Hotelería	711,216.47
536012	Bienes de Arte y Cultura	1,017,736.84

	TOTAL	
	DETERIORO, DEPRECIACIONES, AMORTIZACIONES Y PROVISIONES	63,481,426.89
58	OTROS GASTOS	
5802	COMISIONES	3,240.00
580240	Comisiones servicios financieros	3,240.00
5890	GASTOS DIVERSOS	7,558,388.25
589026	SERVICIOS FINANCIEROS	7,553,988.25
589090	Otros gastos diversos	4,400.00
	TOTAL OTROS GASTOS	7,561,628.25
	TOTAL GASTOS	359,968,657.14

EXCEDENTE RESULTADO DEL EJERCICIO **13,976,483,595.03**



JOSE JAVIER BUSTOS CORTES
RECTOR



NORA MARINA VILLAMIZAR ARIAS
P U DE CONTABILIDAD
T.P 45650-T



GLORIA YUBID CORONADO SEPULVEDA
SECRETARIA GENERAL




ISER

vigilado Mineducación

**ESTADO DE CAMBIOS EN EL PATRIMONIO
DEL 01 DE ENERO 2025 AL 31 DE ENERO 2026
En pesos colombianos con decimales**

Saldo del Patrimonio a diciembre 31 de 2025	53,065,635,478.38
Variaciones Patrimoniales durante el año 2026	13,976,483,595.03
Saldo del Patrimonio a enero 31 de 2026	67,042,119,073.41

DETALLES DE LAS VARIACIONES PATRIMONIALES		2026
3105	CAPITAL FISCAL	45,870,819,838.13
3109	RESULTADOS DE EJERCICIOS ANTERIORES	8,661,112,963.83
	Disminuciones	0.00
	Partidas sin movimineto	0.00
3110	RESULTADO DEL EJERCICIO	13,976,483,595.03



JOSE JAVIER BUSTOS CORTES
RECTOR



NORA MARINA VILLAMIZAR ARIAS
P U DE CONTABILIDAD
T.P 45650-T



GLORIA YUBID CORONADO SEPULVEDA
SECRETARIA GENERAL




ISER
vigilando la educación

**ESTADO DE SITUACION FINANCIERA COMPARATIVO
DEL 01 DE ENERO 2026 AL 31 DE ENERO 2026
En pesos colombianos con decimales**


CODIGO	CUENTAS	PERIODO ACTUAL	PERIODO ANTERIOR	VARIACION	% VAR.
ACTIVO					
ACTIVO CORRIENTE					
11	EFFECTIVO Y EQUIVALENTES AL EFFECTIVO	16,357,383,412.38	13,002,884,293.20	3354499119	25.8
1110	DEPOSITOS EN INSTITUCIONES FINANCIERAS	16,357,383,412.38	13,002,884,293.20	3354499119	25.8
111005	CUENTA CORRIENTE	7,492,948,313.74	3,058,478,117.56	4434470196	144.99
111006	CUENTAS DE AHORRO	8,864,435,098.64	9,944,406,175.64	-1079971077	-10.86
13	CUENTAS POR COBRAR	13,541,535,451.01	82,257,982.81	13459277468	16362.28
1317	PRESTACION DE SERVICIOS	12,601,362.00	55,437,592.80	-42836230.8	-77.27
131701	SERVICIOS EDUCATIVOS	12,601,362.00	55,437,592.80	-42836230.8	-77.27
1337	TRANSFERENCIAS POR COBRAR	13,254,923,785.28	517.28	13254923268	2562427171
133712	Otras Transferencias	13,254,923,785.28	517.28	13254923268	2562427171
1384	OTRAS CUENTAS POR COBRAR	414,124,304.00	163,328,143.00	250796161	153.55
138413	Devolución Para Entidades de Educación	390,984,785.00	147,603,055.00	243381730	164.89
138420	Honorarios	11,000,000.00	15,000,000.00	-4000000	-26.67
138439	Arrendamiento Operativo	12,139,519.00	725,088.00	11414431	1574.21
1386	DETERIORO ACUMULADO DE CUENTAS POR COBRAR (CR)	(140,114,000.27)	(136,508,270.27)	-3605730	2.64
138602	Prestación de Servicios	(139,698,281.07)	(136,169,077.07)	-3529204	2.59
138690	Otras Cuentas Por Cobrar	(415,719.20)	(339,193.20)	-76526	22.56
TOTAL ACTIVO CORRIENTE		29,898,918,863.39	13,085,142,276.01	16813776587	128.5
ACTIVO NO CORRIENTE					
13	CUENTAS POR COBRAR	1,136,522,227.00	1,229,132,221.00	-92609994	-7.53
1317	PRESTACION DE SERVICIOS	164,607,083.00	317,318,161.00	-152711078	-48.13
131701	SERVICIOS EDUCATIVOS	164,607,083.00	317,318,161.00	-152711078	-48.13
1384	OTRAS CUENTAS POR COBRAR	971,915,144.00	911,814,060.00	60101084	6.59
138490	Otras cuentas por cobrar	971,915,144.00	911,814,060.00	60101084	6.59
16	PROPIEDAD PLANTA Y EQUIPO	36,142,481,376.02	32,376,300,439.73	3766180936	11.63
1605	Terrenos	13,849,790,488.00	13,849,790,488.00	0	0
160501	Urbanos	12,581,712,888.00	12,581,712,888.00	0	0
160502	Rurales	1,268,077,600.00	1,268,077,600.00	0	0
1610	SEMOVIENTES Y PLANTAS	69,166,000.00	7,816,000.00	61350000	784.93
161003	DE INVESTIGACION Y EDUCACION	69,166,000.00	7,816,000.00	61350000	784.93
1615	CONSTRUCCIONES EN CURSO	607,050,145.50	586,113,842.50	20936303	3.57
161501	Edificaciones	607,050,145.50	586,113,842.50	20936303	3.57
1640	EDIFICACIONES	18,123,776,918.93	15,624,493,692.25	2499283227	16
164001	Edificios y Casas	16,362,447,115.93	13,863,163,889.25	2499283227	18.03
164014	INVERNADEROS	93,000,000.00	93,000,000.00	0	0
164017	Parqueaderos y garajes	13,600,000.00	13,600,000.00	0	0
164019	INSTALACIONES DEPORTIVAS Y	1,654,729,803.00	1,654,729,803.00	0	0
1655	MAQUINARIA Y EQUIPO	682,055,684.84	548,558,085.96	133497598.9	24.34
165501	Equipo de construcción	3,000,000.00	3,000,000.00	0	0
165504	Maquinaria industrial	14,889,142.00	14,889,142.00	0	0
165505	Equipo de Musica	150,276,922.88	16,779,324.00	133497598.9	795.61
165506	Equipo de Recreacion y Deporte	138,752,213.00	138,752,213.00	0	0
165508	Equipo Agrícola	194,433,183.06	194,433,183.06	0	0
165509	Equipo de Enseñanza	166,687,643.90	166,687,643.90	0	0
165511	Herramientas y Accesorios	14,016,580.00	14,016,580.00	0	0
1660	EQUIPO MEDICO Y CIENTIFICO	3,617,624,881.98	3,023,825,185.98	593799696	19.64
166002	Equipo de Laboratorio	3,617,624,881.98	3,023,825,185.98	593799696	19.64
1665	MUEBLES ENSERES Y EQUIPOS DE OFICINA	1,593,250,153.75	1,256,507,163.61	336742990.1	26.8

166501	Muebles y Enseres	1,530,217,976.61	1,194,645,455.61	335572521	28.09
166502	Equipo y Maquinas de Oficina	63,032,177.14	61,861,708.00	1170469.14	1.89
1670	EQUIPO DE COMUNICACION Y COMPUTACION	2,248,241,528.63	2,218,842,242.92	29399285.71	1.32
167001	Equipo de Comunicación	614,314,292.19	614,314,292.19	0	0
167002	Equipo de Computación	1,633,927,236.44	1,604,527,950.73	29399285.71	1.83
1675	EQUIPO DE TRASNPORTE TRACCION Y	933,221,536.00	244,225,252.00	688996284	282.12
167502	Terrestre	933,221,536.00	244,225,252.00	688996284	282.12
1680	EQUIPO DE COMEDOR COCINA DESPENSA Y	82,219,647.67	28,871,480.00	53348167.67	184.78
168002	HOTELERIA Equipo de Restaurante y Cafeteria	82,219,647.67	28,871,480.00	53348167.67	184.78
1681	BIENES DE ARTE Y CULTURA	315,038,492.00	315,038,492.00	0	0
168103	Bienes de Culto	248,000.00	248,000.00	0	0
168107	LIBROS DE PUBLICACIONES DE INVESTIGACION Y CONSULTA	314,790,492.00	314,790,492.00	0	0
1685	DEPRECIACION ACUMULADA (CR)	(5,978,954,101.28)	(5,327,781,485.49)	-651172615.8	12.22
168501	EDIFICACIONES	(1,507,814,423.72)	(1,266,621,024.32)	-241193399.4	19.04
168504	MAQUINARIA Y EQUIPO	(485,235,740.80)	(457,059,351.36)	-28176389.44	6.16
168505	EQUIPO MEDICO Y CIENTIFICO	(1,693,461,719.43)	(1,520,466,519.12)	-172995200.31	11.38
168506	MUEBLES ENSERES Y EQUIPO DE OFICINA	(664,812,017.70)	(581,460,002.30)	-83352015.4	14.33
168507	EQUIPO DE COMUNICACION Y COMPUTACION	(1,178,783,887.48)	(1,085,621,596.05)	-93162291.43	8.58
168508	EQUIPO DE TRASNPORTE TRACCION Y	(261,450,159.10)	(244,225,252.00)	-17224907.1	7.05
168509	EQUIPO DE COMEDOR COCINA DESPENSA Y	(31,460,986.17)	(28,799,980.00)	-2661006.17	9.24
168510	HOTELERIA SEMOVIENTES	(7,816,000.00)	(7,816,000.00)	0	0
168512	BIENES DE ARTE Y CULTURA	(148,119,166.88)	(135,711,760.34)	-12407406.54	9.14
TOTAL ACTIVO NO CORRIENTE		37,279,003,603.02	33,605,432,660.73	3673570942	10.93
TOTAL ACTIVO		67,177,922,466.41	46,690,574,936.74	20487347530	43.88
PASIVO					
PASIVO CORRIENTE					
24	CUENTAS POR PAGAR	75,958,063.00	16,296,756.96	-59661306.04	366.09
2407	RECAUDOS A FAVOR DE TERCEROS	61,471,325.00	11,249,044.96	-50222280.04	446.46
240704	Recaudos a Favor de Terceros	61,471,325.00	11,249,044.96	-50222280.04	446.46
2424	DESCUENTOS DE NÓMINA	5,342,819.00	2,207,712.00	-3135107	142.01
242401	APORTES A FONDOS PENSIONALES	1,946,800.00	0.00	-1946800	0
242402	APORTES A SEGURIDAD SOCIAL EN SALUD	1,994,200.00	0.00	-1994200	0
242407	Libranzas	884,000.00	2,207,712.00	1323712	-59.96
242411	Embargos Judiciales	217,819.00	0.00	-217819	0
242490	OTROS DESCEUNTOS DE NOMINA	300,000.00	0.00	-300000	0
2436	RETENCIÓN EN LA FUENTE E IMPUESTO DE	2,113,100.00	2,840,000.00	726900	-25.6
243615	A Empeados Articulo 383 ET	2,113,000.00	2,840,000.00	727000	-25.6
243627	Retencion de Impuestos de Industria y Comercio Por Compras	100.00	0.00	-100	0
2490	OTRAS CUENTAS POR PAGAR	7,030,819.00	0.00	-7030819	0
249027	VIATICOS Y GASTOS DE VIAJE	1,211,250.00	0.00	-1211250	0
249050	APORETS AL ICBF y SENA	1,372,400.00	0.00	-1372400	0
249054	HONORARIOS	4,447,169.00	0.00	-4447169	0
25	BENEFICIOS A LOS EMPLEADOS	54,247,650.00	0.00	-54247650	0
2511	BENEFICIOS A LOS EMPLEADOS A CORTO	54,247,650.00	0.00	-54247650	0
251101	NOMINA POR PAGAR	39,577,126.00	0.00	-39577126	0
251102	CESANTIAS	253,692.00	0.00	-253692	0
251103	INTERESES SOBRE CESANTIAS	2,537.00	0.00	-2537	0
251104	VACACIONES	204,468.00	0.00	-204468	0
251105	PRIMA DE VACACIONES	113,594.00	0.00	-113594	0
251106	PRIMA DE SERVICIOS	766,271.00	0.00	-766271	0
251107	PRIMA DE NAVIDAD	235,783.00	0.00	-235783	0
251109	BONIFICACIONES	951,879.00	0.00	-951879	0
251111	APORTES A RIESGOS LABORALES	242,000.00	0.00	-242000	0
251122	Aportes a fondos pensionales - empleador	5,650,100.00	0.00	-5650100	0
251123	Aportes a seguridad social en salud -	4,422,300.00	0.00	-4422300	0
251124	Aportes a cajas de compensación familiar	1,827,900.00	0.00	-1827900	0
29	OTROS PASIVOS	5,597,680.00	370,265,662.00	364667982	-98.49

2910	INGRESOS RECIBIDOS POR ANTICIPADO	5,597,680.00	370,265,662.00	364667982	-98.49
291026	SERVICIOS EDUCATIVOS	5,597,680.00	370,265,662.00	364667982	-98.49
	TOTAL PASIVO CORRIENTE	135,803,393.00	386,562,418.96	250759026	-64.87
	TOTAL PASIVO	135,803,393.00	386,562,418.96	250759026	-64.87
	PATRIMONIO				
	PATRIMONIO DE LAS INSTITUCIONES DE EDUCACIÓN SUPERIOR PÚBLICAS				
31	PATRIMONIO DE LAS INSTITUCIONES DE EDUCACIÓN SUPERIOR PÚBLICAS	53,065,635,478.38	45,870,819,838.13	-7194815640	15.68
3105	CAPITAL FISCAL	37,209,706,874.30	37,209,706,874.30	0	0
310506	Capital Fiscal	37,209,706,874.30	37,209,706,874.30	0	0
3109	RESULTADOS DE EJERCICIOS ANTERIORES	15,855,928,604.08	8,661,112,963.83	-7194815640	83.07
310901	Excedente acumulado	15,855,928,604.08	8,661,112,963.83	-7194815640	83.07
	TOTAL PATRIMONIO NO CORRIENTE	53,065,635,478.38	45,870,819,838.13	-7194815640	15.68
	TOTAL PATRIMONIO	53,065,635,478.38	45,870,819,838.13	-7194815640	15.68
	UTILIDAD/UTILIDAD DEL EJERCICIO	13,976,483,595.03	433,192,679.65	13543290915	3126.39
	TOTAL PATRIMONIO CON UTILIDAD	67,042,119,073.41	46,304,012,517.78	20738106556	44.79
	TOTAL PASIVO Y PATRIMONIO	67,177,922,466.41	46,690,574,936.74	-20487347530	43.88


 JOSÉ JAVIER BUSTOS CORTES
 RECTOR


 NORA MARINA VILLAMIZAR ARIAS
 P U DE CONTABILIDAD
 T.P 45650-T


 GLORIA YUBID CORONADO SEPULVEDA
 SECRETARIA GENERAL



ISER
vigilado Mineducación

**ESTADO DE RESULTADO COMPARATIVO
DEL 01 DE ENERO 2026 AL 31 DE ENERO 2026
En pesos colombianos con decimales**

CODIGO	DETALLE	2026	2025	VARIACION	% VAR.
43	VENTA DE SERVICIOS				
4305	SERVICIOS EDUCATIVOS	22,643,750.00	13,312,800.00	9,330,950.00	70.09
	EDUCACIÓN FORMAL - SUPERIOR				
430512	FORMACION TECNICA PROFESIONA EDUCACION FORMAL - SUPERIOR	140,000.00	570,000.00	-430,000.00	-75.44
430513	FORMACION TECNOLOGICA	22,503,750.00	12,742,800.00	9,760,950.00	76.60
4395	DEVOLUCIONES Y REBAJAS EN SERV	-9,805,600.00	-1,096,800.00	-8,708,800.00	794.02
439501	Servicios educativos	-9,805,600.00	-1,096,800.00	-8,708,800.00	794.02
	TOTAL VENTA DE SERVICIOS	12,838,150.00	12,216,000.00	622,150.00	5.09
44	TRANSFERENCIAS				
4428	OTRAS TRANSFERENCIAS	14,459,916,292.00	860,510,125.00	13,599,406,167.00	1,580.39
442803	PARA GASTOS DE FUNCIONAMIENTO	14,459,916,292.00	860,510,125.00	13,599,406,167.00	1,580.39
	TOTAL TRANSFERENCIAS	14,459,916,292.00	860,510,125.00	13,599,406,167.00	1,580.39
48	OTROS INGRESOS				
4802	FINANCIEROS	15,374,484.17	34,683,489.37	-19,309,005.20	-55.67
	INTERESES SOBRE DEPOSITOS EN				
480201	INSTITUCIONES FINANCIERAS	15,374,484.17	34,683,489.37	-19,309,005.20	-55.67
4808	INGRESOS DIVERSOS	3,300,820.00	2,000,546.54	1,300,273.46	65.00
480825	Sobrantes	0.00	25.00	-25.00	-100.00
480827	Aprovechamientos	2,201,000.00	521.54	2,200,478.46	421,919.40
480863	REINTEGROS	1,099,820.00	2,000,000.00	-900,180.00	-45.01
	TOTAL OTROS INGRESOS	18,675,304.17	36,684,035.91	-18008731.74	-49.09
	TOTAL INGRESOS	14,491,429,746.17	909,410,160.91	13,582,019,585.26	1,493.50
72	SERVICIOS EDUCATIVOS				
	EDUCACIÓN FORMAL - SUPERIOR -				
	FORMACIÓN TECNOLÓGICA				
7207	FORMACIÓN TECNOLÓGICA	137,119,750.00	140,505,997.00	-3,386,247.00	-2.41
720702	Generales	183,600.00	0.00	183,600.00	0.00
720703	Sueldos y salarios	91,765,002.00	101,458,456.00	-9,693,454.00	-9.55
720704	Contribuciones imputadas	0.00	3,382,239.00	-3,382,239.00	-100.00
720705	Contribuciones efectivas	30,342,500.00	22,528,900.00	7,813,600.00	34.68
720706	Aportes sobre la nómina	9,934,700.00	7,501,400.00	2,433,300.00	32.44
720709	Prestaciones sociales	4,893,948.00	5,635,002.00	-741,054.00	-13.15
7210	EDUCACIÓN FORMAL - INVESTIGACIÓN	6,899,313.00	6,266,453.00	632,860.00	10.10
721003	Sueldos y salarios	5,389,013.00	4,894,653.00	494,360.00	10.10
721005	Contribuciones efectivas	1,133,000.00	1,029,100.00	103,900.00	10.10
721006	Aportes sobre la nómina	377,300.00	342,700.00	34,600.00	10.10
	EDUCACIÓN NO FORMAL - FORMACIÓN				
	EXTENSIVA				
7221	EXTENSIVA	10,958,431.00	6,266,453.00	4,691,978.00	74.87

722102	Generales	4,059,118.00	0.00	4,059,118.00	0.00
722103	Sueldos y salarios	5,389,013.00	4,894,653.00	494,360.00	10.10
722105	Contribuciones efectivas	1,133,000.00	1,029,100.00	103,900.00	10.10
722106	Aportes sobre la nómina	377,300.00	342,700.00	34,600.00	10.10
	TOTAL SERVICIOS EDUCATIVOS	154977494.00	153038903.00	1,938,591.00	1.27
	TOTAL COSTOS	154,977,494.00	153,038,903.00	1,938,591.00	1.27

51 DE ADMINISTRACIÓN Y OPERACIÓN

5101	SUELDOS Y SALARIOS	169,465,834.00	192,165,442.00	-22,699,608.00	-11.81
510101	Sueldos	146,153,696.00	170,495,866.00	-24,342,170.00	-14.28
510119	Bonificaciones	20,987,426.00	19,499,744.00	1,487,682.00	7.63
510123	Auxilio de transporte	2,067,492.00	1,800,000.00	267,492.00	14.86
510160	Subsidio de alimentación	257,220.00	369,832.00	-112,612.00	-30.45
5102	CONTRIBUCIONES IMPUTADAS	20,290,346.00	11,917,831.00	8,372,515.00	70.25
510203	Indemnizaciones	20,290,346.00	11,917,831.00	8,372,515.00	70.25
5103	CONTRIBUCIONES EFECTIVAS	56,026,100.00	47,654,600.00	8,371,500.00	17.57
510302	Aportes a cajas de compensación familiar	9,788,500.00	7,616,300.00	2,172,200.00	28.52
510303	Cotizaciones a seguridad social en salud	18,781,700.00	16,150,500.00	2,631,200.00	16.29
510305	Cotizaciones a riesgos laborales	939,900.00	1,087,300.00	-147,400.00	-13.56
510306	Cotizaciones a entidades administradoras del régimen de prima media	0.00	17,568,700.00	-17,568,700.00	-100.00
510307	Cotizaciones a entidades administradoras del régimen de ahorro individual	26,516,000.00	5,231,800.00	21,284,200.00	406.82
5104	APORTES SOBRE LA NÓMINA	7,342,500.00	5,713,000.00	1,629,500.00	28.52
510401	Aportes al ICBF	7,342,500.00	5,713,000.00	1,629,500.00	28.52
5107	PRESTACIONES SOCIALES	4,927,901.00	0.00	4,927,901.00	0.00
510702	Cesantías	899,113.00	0.00	899,113.00	0.00
510703	Intereses a las cesantías	8,991.00	0.00	8,991.00	0.00
510704	Prima de vacaciones	402,423.00	0.00	402,423.00	0.00
510705	Prima de navidad	835,418.00	0.00	835,418.00	0.00
510706	Prima de servicios	2,732,301.00	0.00	2,732,301.00	0.00
510707	Bonificación especial de recreación	49,655.00	0.00	49,655.00	0.00
5108	GASTOS DE PERSONAL DIVERSOS	383,000.00	0.00	383,000.00	0.00
510810	Viáticos	383,000.00	0.00	383,000.00	0.00
5111	GENERALES	30,489,921.00	11,310,691.00	19,179,230.00	169.57
511114	Materiales y suministros	10,010,400.00	5,650,000.00	4,360,400.00	77.18
511117	Servicios públicos	13,682,077.00	1,827,974.00	11,854,103.00	648.48
511120	Publicidad y propaganda	3,000,000.00	0.00	3,000,000.00	0.00
511123	Comunicaciones y transporte	1,681,210.00	3,832,717.00	-2,151,507.00	-56.14
511149	Servicio de aseo, Cafetería, Restaurante y Lavandería	2,000,000.00	0.00	2,000,000.00	0.00
511164	Gastos legales	116,234.00	0.00	116,234.00	0.00
	TOTAL DE ADMINISTRACIÓN Y OPERACIÓN	288,925,602.00	268,761,564.00	20,164,038.00	7.50

53 DETERIORO, DEPRECIACIONES, AMORTIZACIONES Y PROVISIONES

5360	DEPRECIACION DE PROPIEDADES, PLANTA Y EQUIPO	63,481,426.89	50,364,732.26	13,116,694.63	26.04
------	--	---------------	---------------	---------------	-------

536001	Edificaciones	24,666,646.52	19,791,202.42	4,875,444.10	24.63
536004	Maquinaria y Equipo	3,085,836.57	1,982,460.21	1,103,376.36	55.66
536005	Equipo Medico y Cientifico	16,072,098.94	14,228,924.64	1,843,174.30	12.95
536006	Muebles, Enseres y Equipos de Oficina	7,831,483.99	6,763,312.50	1,068,171.49	15.79
536007	Equipo de Comunicación y Computación	7,225,589.71	6,552,595.98	672,993.73	10.27
536008	Equipo de Transporte Traccion y Elevación	2,870,817.85	0.00	2,870,817.85	0.00
536009	Equipo de comedor, Cocina, Despensa y Hoteleria	711,216.47	0.00	711,216.47	0.00
536012	Bienes de Arte y Cultura	1,017,736.84	1,046,236.51	-28,499.67	-2.72
	TOTAL				
	DETERIORO,DEPRECIACIONES,AMORTIZACIONES Y PROVISIONES	63,481,426.89	50,364,732.26	13,116,694.63	26.04
58	OTROS GASTOS				
5802	COMISIONES	3,240.00	0.00	3,240.00	0.00
580240	Comisiones servicios financieros	3,240.00	0.00	3,240.00	0.00
5890	GASTOS DIVERSOS	7,558,388.25	4,052,282.00	3,506,106.25	86.52
589026	SERVICIOS FINANCIEROS	7,553,988.25	4,052,282.00	3,501,706.25	86.41
589090	Otros gastos diversos	4,400.00	0.00	4,400.00	0.00
	TOTAL OTROS GASTOS	7,561,628.25	4,052,282.00	3,509,346.25	86.60
	TOTAL GASTOS	359,968,657.14	323,178,578.26	36,790,078.88	11.38
	EXCEDENTE RESULTADO DEL EJERCICIO	13,976,483,595.03	433,192,679.65	13,543,290,915.38	3,126.39


JOSE JAVIER BUSTOS CORTES
 RECTOR


NORA MARINA VILLAMIZAR ARIAS
 P U DE CONTABILIDAD
 T.P 45650-T


GLORIA YUBID CORONADO SEPULVEDA
 SECRETARIA GENERAL




ISER
vigilado Mineducación

**ESTADO DE CAMBIO EN EL PATRIMONIO COMPARATIVO
A CORTE DE ENERO 2026**
En pesos colombianos con decimales

Saldo del Patrimonio a diciembre 31 de 2025 53,065,635,478.38
Variaciones Patrimoniales durante el año 2026 13,976,483,595.03
Saldo del Patrimonio a Enero 31 de 2026 67,042,119,073.41

DETALLES DE LAS VARIACIONES PATRIMONIALES	2026	2025	VARIACION	VARIACION HORIZONTAL
Incrementos			0.00	
Disminuciones				
3109 RESULTADOS DE EJERCICIOS ANTERIORES	15,855,928,604.08	8,661,112,963.83	7,194,815,640.25	83.07%
Partidas sin movimiento			0.00	
3105 CAPITAL FISCAL	37,209,706,874.30	37,209,706,874.30	0.00	0.00%
3110 RESULTADO DEL EJERCICIO	13,976,483,595.03	433,192,679.65	13,543,290,915.38	3,126.39%


JOSE JAVIER BUSTOS CORTES
RECTOR


NORA MARINA VILLAMIZAR ARIAS
P U DE CONTABILIDAD
T.P 45650-T


GLORIA YUBID CORONADO SEPULVEDA
SECRETARIA GENERAL