



ISER
vigilado Mineducación

**ESTADO DE SITUACION FINANCIERA
DEL 01 DE ENERO 2026 AL 31 DE MARZO 2026
En pesos colombianos con decimales**

CODIGO	CUENTAS	PERIODO ACTUAL
	ACTIVO	
	ACTIVO CORRIENTE	
11	EFFECTIVO Y EQUIVALENTES AL EFFECTIVO	14,227,993,498.92
1110	DEPOSITOS EN INSTITUCIONES FINANCIERAS	14,227,993,498.92
111005	CUENTA CORRIENTE	6,506,065,824.50
111006	CUENTAS DE AHORRO	7,721,927,674.42
13	CUENTAS POR COBRAR	12,440,053,670.36
1317	PRESTACION DE SERVICIOS	21,620,262.00
131701	SERVICIOS EDUCATIVOS	21,620,262.00
1337	TRANSFERENCIAS POR COBRAR	12,049,930,761.28
133712	Otras Transferencias	12,049,930,761.28
1384	OTRAS CUENTAS POR COBRAR	508,616,647.35
138413	Devolución Para Entidades de Educación Superior	489,719,128.35
138420	Honorarios	11,000,000.00
138439	Arrendamiento Operativo	4,077,519.00
138490	Otras cuentas por cobrar	3,820,000.00
1386	DETERIORO ACUMULADO DE CUENTAS POR COBRAR (CR)	(140,114,000.27)
138602	Prestacion de Servicios	(139,698,281.07)
138690	Otras Cuentas Por Cobrar	(415,719.20)
	TOTAL ACTIVO CORRIENTE	26,668,047,169.28
	ACTIVO NO CORRIENTE	
13	CUENTAS POR COBRAR	1,199,543,653.00
1317	PRESTACION DE SERVICIOS	163,084,729.00
131701	SERVICIOS EDUCATIVOS	163,084,729.00
1384	OTRAS CUENTAS POR COBRAR	1,036,458,924.00
138490	Otras cuentas por cobrar	1,036,458,924.00
16	PROPIEDAD PLANTA Y EQUIPO	37,040,565,727.29
1605	Terrenos	13,849,790,488.00
160501	Urbanos	12,581,712,888.00
160502	Rurales	1,268,077,600.00
1610	SEMOVIENTES Y PLANTAS	69,166,000.00
161003	DE INVESTIGACION Y EDUCACION	69,166,000.00
1615	CONSTRUCCIONES EN CURSO	607,050,145.50
161501	Edificaciones	607,050,145.50
1640	EDIFICACIONES	18,123,776,918.93
164001	Edificios y Casas	16,362,447,115.93
164014	INVERNADEROS	93,000,000.00
164017	Parqueaderos y garajes	13,600,000.00
164019	INSTALACIONES DEPORTIVAS Y RECREACIONALES	1,654,729,803.00
1655	MAQUINARIA Y EQUIPO	682,055,684.84
165501	Equipo de construcción	3,000,000.00
165504	Maquinaria industrial	14,889,142.00
165505	Equipo de Musica	150,276,922.88
165506	Equipo de Recreacion y Deporte	138,752,213.00
165508	Equipo Agrícola	194,433,183.06

165509	Equipo de Enseñanza	166,687,643.90
165511	Herramientas y Accesorios	14,016,580.00
1660	EQUIPO MEDICO Y CIENTIFICO	3,880,302,996.78
166002	Equipo de Laboratorio	3,880,302,996.78
1665	MUEBLES ENSERES Y EQUIPOS DE OFICINA	2,382,987,636.40
166501	Muebles y Enseres	2,319,955,459.26
166502	Equipo y Maquinas de Oficina	63,032,177.14
1670	EQUIPO DE COMUNICACION Y COMPUTACION	2,248,241,528.63
167001	Equipo de Comunicación	614,314,292.19
167002	Equipo de Computación	1,633,927,236.44
1675	EQUIPO DE TRANSPORTE TRACCION Y ELEVACION	933,221,536.00
167502	Terrestre	933,221,536.00
1680	EQUIPO DE COMEDOR COCINA DESPENSA Y HOTELERIA	82,219,647.67
168002	Equipo de Restaurante y Cafeteria	82,219,647.67
1681	BIENES DE ARTE Y CULTURA	315,038,492.00
168103	Bienes de Culto	248,000.00
168107	LIBROS DE PUBLICACIONES DE INVESTIGACION Y CONSULTA	314,790,492.00
1685	DEPRECIACION ACUMULADA (CR)	(6,133,285,347.46)
168501	EDIFICACIONES	(1,557,147,716.76)
168504	MAQUINARIA Y EQUIPO	(491,407,413.94)
168505	EQUIPO MEDICO Y CIENTIFICO	(1,731,169,538.42)
168506	MUEBLES ENSERES Y EQUIPO DE OFICINA	(702,279,756.97)
168507	EQUIPO DE COMUNICACION Y COMPUTACION	(1,193,235,066.90)
168508	EQUIPO DE TRANSPORTE TRACCION Y ELEVACION	(267,191,794.80)
168509	EQUIPO DE COMEDOR COCINA DESPENSA Y HOTELERIA	(32,883,419.11)
168510	SEMOVIENTES	(7,816,000.00)
168512	BIENES DE ARTE Y CULTURA	(150,154,640.56)
	TOTAL ACTIVO NO CORRIENTE	38,240,109,380.29
	TOTAL ACTIVO	64,908,156,549.57
	PASIVO	
	PASIVO CORRIENTE	
24	CUENTAS POR PAGAR	112,588,345.00
2401	ADQUISICIÓN DE BIENES Y SERVICIOS NACIONALES	20,063,250.00
240101	BIENES Y SERVICIOS	20,063,250.00
2407	RECAUDOS A FAVOR DE TERCEROS	62,039,283.00
240704	Recaudos a Favor de Terceros	8,503,283.00
240722	ESTAMPILLAS	53,536,000.00
2424	DESCUENTOS DE NÓMINA	448,854.00
242411	Embargos Judiciales	448,854.00
2436	RETENCIÓN EN LA FUENTE E IMPUESTO DE TIMBRE	15,684,100.00
243603	Honorarios	528,000.00
243605	Servicios	7,069,000.00
243608	Compras	873,000.00
243615	A Empeñados Artículo 383 ET	2,323,000.00
243625	Impuesto a las Ventas Retenido Pendiente Por Consignar	4,260,000.00
243627	Retencion de Impuestos de Industria y Comercio Por Compras	631,100.00
2440	IMPUESTOS,CONTRIBUCIONES Y TASAS POR PAGAR	4,311,000.00
244040	Tasa Pro Deportes y Recreación	4,311,000.00
2490	OTRAS CUENTAS POR PAGAR	10,041,858.00
249027	VIATICOS Y GASTOS DE VIAJE	41,500.00
249054	HONORARIOS	4,648,666.00
249090	OTRAS CUENTAS POR PAGAR	5,351,692.00

29	OTROS PASIVOS	164,280,800.00
2910	INGRESOS RECIBIDOS POR ANTICIPADO	164,280,800.00
291026	SERVICIOS EDUCATIVOS	164,280,800.00
	TOTAL PASIVO CORRIENTE	276,869,145.00
	TOTAL PASIVO	276,869,145.00
	PATRIMONIO	
	PATRIMONIO	
31	PATRIMONIO DE LAS INSTITUCIONES DE EDUCACIÓN	53,065,635,478.38
3105	CAPITAL FISCAL	37,209,706,874.30
310506	Capital Fiscal	37,209,706,874.30
3109	RESULTADOS DE EJERCICIOS ANTERIORES	15,855,928,604.08
310901	Excedente acumulado	15,855,928,604.08
	TOTAL PATRIMONIO NO CORRIENTE	53,065,635,478.38
	TOTAL PATRIMONIO	53,065,635,478.38
	UTILIDAD DEL EJERCICIO	11,565,651,926.19
	TOTAL PATRIMONIO CON UTILIDAD	64,631,287,404.57
	TOTAL PASIVO Y PATRIMONIO	64,908,156,549.57


JOSE JAVIER BUSTOS CORTES
 RECTOR


NORA MARINA VILLAMIZAR ARIAS
 P U DE CONTABILIDAD
 T.P. 45650-T


GLORIA YUBID CORONADO SEPULVEDA
 SECRETARIA GENERAL



ESTADO DE RESULTADO
DEL 01 DE ENERO 2026 AL 31 DE MARZO 2026
En pesos colombianos con decimales

CODIGO	DETALLE	2026
43	VENTA DE SERVICIOS	
4305	SERVICIOS EDUCATIVOS	224,033,200.00
	EDUCACIÓN FORMAL - SUPERIOR FORMACION	
430512	TECNICA PROFESIONA	7,911,650.00
	EDUCACION FORMAL - SUPERIOR FORMACION	
430513	TECNOLOGICA	213,305,550.00
	EDUCACION NOR FORMAL - FORMACION	
430527	EXTENSIVA	2,816,000.00
4390	OTROS SERVICIOS	65,760,000.00
439090	Otros servicios	65,760,000.00
4395	DEVOLUCIONES Y REBAJAS EN SERV	-81,046,100.00
439501	Servicios educativos	-81,046,100.00
	TOTAL VENTA DE SERVICIOS	208,747,100.00
44	TRANSFERENCIAS	
4428	OTRAS TRANSFERENCIAS	14,459,916,292.00
442803	PARA GASTOS DE FUNCIONAMIENTO	14,459,916,292.00
	TOTAL TRANSFERENCIAS	14,459,916,292.00
48	OTROS INGRESOS	
4802	FINANCIEROS	53,958,302.40
	INTERESES SOBRE DEPOSITOS EN INSTITUCIONES	
480201	FINANCIERAS	53,958,302.40
4808	INGRESOS DIVERSOS	38,085,820.00
480817	Arrendamientos Operativo	30,175,000.00
480827	Aprovechamientos	4,811,000.00
480863	REINTEGROS	3,099,820.00
	TOTAL OTROS INGRESOS	92,044,122.40
	TOTAL INGRESOS	14,760,707,514.40
63	COSTO DE VENTAS DE SERVICIOS	
6305	SERVICIOS EDUCATIVOS	1,507,149,487.00
	Educación formal - Superior formación tecnológica	
630507		1,344,102,148.00
	Educación no formal - Formación extensiva	
630512		137,495,680.00
	Educación formal - Investigación	
630516		25,551,659.00
	TOTAL COSTO DE VENTAS DE SERVICIOS	1507149487.00
	TOTAL COSTOS	1,507,149,487.00

51	DE ADMINISTRACIÓN Y OPERACIÓN	
5101	SUELDOS Y SALARIOS	549,293,329.00
510101	Sueldos	502,989,971.00
510119	Bonificaciones	37,220,519.00
510123	Auxilio de transporte	8,037,469.00
510160	Subsidio de alimentación	1,045,370.00
5102	CONTRIBUCIONES IMPUTADAS	32,502,162.00
510203	Indemnizaciones	32,502,162.00
5103	CONTRIBUCIONES EFECTIVAS	152,084,600.00
510302	Aportes a cajas de compensación familiar	25,443,300.00
510303	Cotizaciones a seguridad social en salud	50,735,800.00
510305	Cotizaciones a riesgos laborales	4,277,900.00
510306	Cotizaciones a entidades administradoras del régimen de prima media	18,163,000.00
510307	Cotizaciones a entidades administradoras del régimen de ahorro individual	53,464,600.00
5104	APORTES SOBRE LA NÓMINA	47,269,400.00
510401	Aportes al ICBF	47,269,400.00
5107	PRESTACIONES SOCIALES	9,393,400.00
510702	Cesantías	1,968,309.00
510703	Intereses a las cesantías	30,375.00
510704	Prima de vacaciones	880,850.00
510705	Prima de navidad	1,828,706.00
510706	Prima de servicios	4,576,226.00
510707	Bonificación especial de recreación	108,934.00
5108	GASTOS DE PERSONAL DIVERSOS	50,892,427.00
510803	Capacitación, Bienestar Social y Estimulos	22,122,004.00
510804	Dotación y suministro a trabajadores	19,833,823.00
510810	Viáticos	8,936,600.00
5111	GENERALES	559,862,000.00
511113	Vigilancia y seguridad	96,557,456.00
511114	Materiales y suministros	13,927,400.00
511117	Servicios públicos	55,765,904.00
511120	Publicidad y propaganda	15,302,521.00
511123	Comunicaciones y transporte	3,625,460.00
511125	Seguros generales	152,466.00
511132	Diseños y estudios	106,366,250.00
511146	Combustibles y lubricantes	14,579,833.00
511149	Servicio de aseo, Cafetería, Restaurante y Lavandería	3,728,550.00
511164	Gastos legales	279,202.00
511179	Honorarios	249,576,958.00
5120	IMPUESTOS,CONTRIBUCIONES Y TASAS	26,761,969.00
512001	Impuesto predial unificado	6,913,800.00
512002	Cuota de fiscalización y auditaje	19,026,540.00
512010	Tasas	52,129.00

512017	Intereses de mora	3,500.00
	Porcentaje y sobretasa ambiental al impuesto predial	766,000.00
512034	TOTAL DE ADMINISTRACIÓN Y OPERACIÓN	1,428,059,287.00

53 DETERIORO, DEPRECIACIONES, AMORTIZACIONES Y PROVISIONES

5360	DEPRECIACION DE PROPIEDADES, PLANTA Y EQUIPO	217,812,673.07
536001	Edificaciones	73,999,939.56
536004	Maquinaria y Equipo	9,257,509.71
536005	Equipo Medico y Cientifico	53,779,917.93
536006	Muebles, Enseres y Equipos de Oficina	45,299,223.26
536007	Equipo de Comunicación y Computación	21,676,769.13
536008	Equipo de Transporte Traccion y Elevación	8,612,453.55
536009	Equipo de comedor, Cocina, Despensa y Hotelaria	2,133,649.41
536012	Bienes de Arte y Cultura	3,053,210.52
	TOTAL DETERIORO, DEPRECIACIONES, AMORTIZACIONES Y PROVISIONES	217,812,673.07

58 OTROS GASTOS

5802	COMISIONES	5,301,363.00
580240	Comisiones servicios financieros	5,301,363.00
5804	FINANCIEROS	83,100.00
580439	Intereses de mora	83,100.00
5890	GASTOS DIVERSOS	36,649,678.14
589026	SERVICIOS FINANCIEROS	26,199,667.14
589090	Otros gastos diversos	10,450,011.00
	TOTAL OTROS GASTOS	42,034,141.14
	TOTAL GASTOS	1,687,906,101.21

EXCEDENTE RESULTADO DEL EJERCICIO

11,565,651,926.19


JOSE JAVIER BUSTOS CORTES
 RECTOR


NORA MARINA VILLAMIZAR ARIAS
 P U|DE CONTABILIDAD
 T.P. 45650-T



GLORIA YUBID CORONADO SEPULVEDA
 SECRETARIA GENERAL




ISER
vigilado Mineducación

**ESTADO DE CAMBIOS EN EL PATRIMONIO
DEL 01 DE ENERO 2025 AL 31 DE MARZO 2026
En pesos colombianos con decimales**

Saldo del Patrimonio a diciembre 31 de 2025	53,065,635,478.38
Variaciones Patrimoniales durante el año 2026	11,565,651,926.19
Saldo del Patrimonio a marzo 31 de 2026	64,631,287,404.57
DETALLES DE LAS VARIACIONES PATRIMONIALES	2026
3105 CAPITAL FISCAL	45,870,819,838.13
3109 RESULTADOS DE EJERCICIOS ANTERIORES	8,661,112,963.83
Disminuciones	0.00
Partidas sin movimiento	0.00
3110 RESULTADO DEL EJERCICIO	11,565,651,926.19


JOSE JAVIER BUSTOS CORTES
RECTOR


NORA MARINA VILLAMIZAR ARIAS
P U DE CONTABILIDAD
T.P 45650-T


GLORIA YUBID CORONADO SEPULVEDA
SECRETARIA GENERAL



ISER
vigilado Mineducación

**ESTADO DE SITUACION FINANCIERA COMPARATIVO
DEL 01 DE ENERO 2026 AL 31 DE MARZO 2026
En pesos colombianos con decimales**

CODIGO	CUENTAS	PERIODO ACTUAL	PERIODO ANTERIOR	VARIACION	% VAR.
ACTIVO					
ACTIVO CORRIENTE					
11	EFFECTIVO Y EQUIVALENTES AL EFFECTIVO	14,227,993,498.92	13,424,191,643.43	803801855.5	5.99
1110	DEPOSITOS EN INSTITUCIONES	14,227,993,498.92	13,424,191,643.43	803801855.5	5.99
111005	CUENTA CORRIENTE	6,506,065,824.50	3,790,339,980.11	2715725844	71.65
111006	CUENTAS DE AHORRO	7,721,927,674.42	9,633,851,663.32	-1911923989	-19.85
13	CUENTAS POR COBRAR	12,440,053,670.36	7,688,086,235.96	4751967434	61.81
1317	PRESTACION DE SERVICIOS	21,620,262.00	47,942,592.80	-26322330.8	-54.9
131701	SERVICIOS EDUCATIVOS	21,620,262.00	47,942,592.80	-26322330.8	-54.9
1337	TRANSFERENCIAS POR COBRAR	12,049,930,761.28	7,744,591,640.28	4305339121	55.59
133712	Otras Transferencias	12,049,930,761.28	7,744,591,640.28	4305339121	55.59
1384	OTRAS CUENTAS POR COBRAR	508,616,647.35	32,060,273.15	476556374.2	1486.44
138413	Devolución Para Entidades de Educación	489,719,128.35	16,378,585.15	473340543.2	2890
138420	Honorarios	11,000,000.00	15,000,000.00	-4000000	-26.67
138439	Arrendamiento Operativo	4,077,519.00	681,688.00	3395831	498.15
138490	Otras cuentas por cobrar	3,820,000.00	0.00	3820000	0
1386	DETERIORO ACUMULADO DE CUENTAS POR COBRAR (CR)	(140,114,000.27)	(136,508,270.27)	-3605730	2.64
138602	Prestacion de Servicios	(139,698,281.07)	(136,169,077.07)	-3529204	2.59
138690	Otras Cuentas Por Cobrar	(415,719.20)	(339,193.20)	-76526	22.56
TOTAL ACTIVO CORRIENTE		26,668,047,169.28	21,112,277,879.39	5555769290	26.32
ACTIVO NO CORRIENTE					
13	CUENTAS POR COBRAR	1,199,543,653.00	1,223,278,679.00	-23735026	-1.94
1317	PRESTACION DE SERVICIOS	163,084,729.00	310,722,611.00	-147637882	-47.51
131701	SERVICIOS EDUCATIVOS	163,084,729.00	310,722,611.00	-147637882	-47.51
1384	OTRAS CUENTAS POR COBRAR	1,036,458,924.00	912,556,068.00	123902856	13.58
138490	Otras cuentas por cobrar	1,036,458,924.00	912,556,068.00	123902856	13.58
16	PROPIEDAD PLANTA Y EQUIPO	37,040,565,727.29	32,999,211,679.16	4041354048	12.25
1605	Terrenos	13,849,790,488.00	13,849,790,488.00	0	0
160501	Urbanos	12,581,712,888.00	12,581,712,888.00	0	0
160502	Rurales	1,268,077,600.00	1,268,077,600.00	0	0
1610	SEMOVIENTES Y PLANTAS	69,166,000.00	7,816,000.00	61350000	784.93
161003	DE INVESTIGACION Y EDUCACION	69,166,000.00	7,816,000.00	61350000	784.93
1615	CONSTRUCCIONES EN CURSO	607,050,145.50	1,309,999,540.50	-702949395	-53.66
161501	Edificaciones	607,050,145.50	1,309,999,540.50	-702949395	-53.66
1640	EDIFICACIONES	18,123,776,918.93	15,624,493,692.25	2499283227	16
164001	Edificios y Casas	16,362,447,115.93	13,863,163,889.25	2499283227	18.03
164014	INVERNADEROS	93,000,000.00	93,000,000.00	0	0
164017	Parqueaderos y garajes	13,600,000.00	13,600,000.00	0	0
164019	INSTALACIONES DEPORTIVAS Y	1,654,729,803.00	1,654,729,803.00	0	0
1655	MAQUINARIA Y EQUIPO	682,055,684.84	548,558,085.96	133497598.9	24.34
165501	Equipo de construcción	3,000,000.00	3,000,000.00	0	0
165504	Maquinaria industrial	14,889,142.00	14,889,142.00	0	0
165505	Equipo de Musica	150,276,922.88	16,779,324.00	133497598.9	795.61
165506	Equipo de Recreacion y Deporte	138,752,213.00	138,752,213.00	0	0
165508	Equipo Agricola	194,433,183.06	194,433,183.06	0	0
165509	Equipo de Enseñanza	166,687,643.90	166,687,643.90	0	0
165511	Herramientas y Accesorios	14,016,580.00	14,016,580.00	0	0
1660	EQUIPO MEDICO Y CIENTIFICO	3,880,302,996.78	3,023,825,185.98	856477810.8	28.32
166002	Equipo de Laboratorio	3,880,302,996.78	3,023,825,185.98	856477810.8	28.32

1665	MUEBLES ENSERES Y EQUIPOS DE	2,382,987,636.40	1,256,507,163.61	1126480473	89.65
166501	Muebles y Enseres	2,319,955,459.26	1,194,645,455.61	1125310004	94.2
166502	Equipo y Maquinas de Oficina	63,032,177.14	61,861,708.00	1170469.14	1.89
1670	EQUIPO DE COMUNICACION Y	2,248,241,528.63	2,218,842,242.92	29399285.71	1.32
167001	Equipo de Comunicación	614,314,292.19	614,314,292.19	0	0
167002	Equipo de Computación	1,633,927,236.44	1,604,527,950.73	29399285.71	1.83
1675	EQUIPO DE TRANSPORTE TRACCION Y	933,221,536.00	244,225,252.00	688996284	282.12
167502	Terrestre	933,221,536.00	244,225,252.00	688996284	282.12
1680	EQUIPO DE COMEDOR COCINA	82,219,647.67	28,871,480.00	53348167.67	184.78
168002	DESPENSA Y HOTELERIA	82,219,647.67	28,871,480.00	53348167.67	184.78
1681	Equipo de Restaurante y Cafeteria	82,219,647.67	28,871,480.00	53348167.67	184.78
1681	BIENES DE ARTE Y CULTURA	315,038,492.00	315,038,492.00	0	0
168103	Bienes de Culto	248,000.00	248,000.00	0	0
168107	LIBROS DE PUBLICACIONES DE INVESTIGACION Y CONSULTA	314,790,492.00	314,790,492.00	0	0
1685	DEPRECIACION ACUMULADA (CR)	(6,133,285,347.46)	(5,428,755,944.06)	-704529403.4	12.98
168501	EDIFICACIONES	(1,557,147,716.76)	(1,306,448,423.21)	-250699293.6	19.19
168504	MAQUINARIA Y EQUIPO	(491,407,413.94)	(461,024,271.78)	-30383142.16	6.59
168505	EQUIPO MEDICO Y CIENTIFICO	(1,731,169,538.42)	(1,548,924,368.40)	-182245170	11.77
168506	MUEBLES ENSERES Y EQUIPO DE OFICINA	(702,279,756.97)	(594,986,627.30)	-107293129.7	18.03
168507	EQUIPO DE COMUNICACION Y	(1,193,235,066.90)	(1,098,726,788.01)	-94508278.89	8.6
168508	EQUIPO DE TRANSPORTE TRACCION Y EQUIPO DE COMEDOR COCINA	(267,191,794.80)	(244,225,252.00)	-22966542.8	9.4
168509	DESPENSA Y HOTELERIA	(32,883,419.11)	(28,799,980.00)	-4083439.11	14.18
168510	SEMOVIENTES	(7,816,000.00)	(7,816,000.00)	0	0
168512	BIENES DE ARTE Y CULTURA	(150,154,640.56)	(137,804,233.36)	-12350407.2	8.96
TOTAL ACTIVO NO CORRIENTE		38,240,109,380.29	34,222,490,358.16	4017619022	11.74
TOTAL ACTIVO		64,908,156,549.57	55,334,768,237.55	9573388312	17.3
PASIVO					
PASIVO CORRIENTE					
24	CUENTAS POR PAGAR	112,588,345.00	208,136,482.96	95548137.96	-45.91
2401	ADQUISICION DE BIENES Y SERVICIOS	20,063,250.00	0.00	-20063250	0
240101	NACIONALES	20,063,250.00	0.00	-20063250	0
240101	BIENES Y SERVICIOS	20,063,250.00	0.00	-20063250	0
2407	RECAUDOS A FAVOR DE TERCEROS	62,039,283.00	70,521,944.96	8482661.96	-12.03
240704	Recaudos a Favor de Terceros	8,503,283.00	56,918,944.96	48415661.96	-85.06
240722	ESTAMPILLAS	53,536,000.00	13,603,000.00	-39933000	293.56
2424	DESCUENTOS DE NÓMINA	448,854.00	2,207,712.00	1758858	-79.67
242407	Libranzas	0.00	2,207,712.00	2207712	-100
242411	Embargos Judiciales	448,854.00	0.00	-448854	0
2436	RETENCIÓN EN LA FUENTE E IMPUESTO	15,684,100.00	3,203,000.00	-12481100	389.67
243603	Honorarios	528,000.00	0.00	-528000	0
243605	Servicios	7,069,000.00	310,000.00	-6759000	2180.32
243608	Compras	873,000.00	0.00	-873000	0
243615	A Empelados Artículo 383 ET	2,323,000.00	1,914,000.00	-409000	21.37
243625	Impuesto a las Ventas Retenido	4,260,000.00	918,000.00	-3342000	364.05
243627	Pendiente Por Consignar Retencion de Impuestos de Industria y Comercio Por Comoras	631,100.00	61,000.00	-570100	934.59
2440	IMPUESTOS,CONTRIBUCIONES Y TASAS	4,311,000.00	6,758,995.00	2447995	-36.22
244014	POR PAGAR	0.00	6,308,980.00	6308980	-100
244024	CUOTA DE FISCALIZACION Y AUDITAJE	0.00	16,015.00	16015	-100
244040	TASAS	4,311,000.00	434,000.00	-3877000	893.32
2490	Tasa Pro Deportes y Recreación	4,311,000.00	434,000.00	-3877000	893.32
2490	OTRAS CUENTAS POR PAGAR	10,041,858.00	125,444,831.00	115402973	-92
249027	VIATICOS Y GASTOS DE VIAJE	41,500.00	1,756,300.00	1714800	-97.64
249054	HONORARIOS	4,648,666.00	0.00	-4648666	0
249055	SERVICIOS	0.00	123,688,531.00	123688531	-100
249090	OTRAS CUENTAS POR PAGAR	5,351,692.00	0.00	-5351692	0
29	OTROS PASIVOS	164,280,800.00	792,237,197.00	627956397	-79.26
2910	INGRESOS RECIBIDOS POR ANTICIPADO	164,280,800.00	792,237,197.00	627956397	-79.26
291026	SERVICIOS EDUCATIVOS	164,280,800.00	792,237,197.00	627956397	-79.26

	TOTAL PASIVO CORRIENTE	276,869,145.00	1,000,373,679.96	723504535	-72.32
	TOTAL PASIVO	276,869,145.00	1,000,373,679.96	723504535	-72.32
	PATRIMONIO				
	PATRIMONIO DE LAS INSTITUCIONES DE EDUCACIÓN SUPERIOR PÚBLICAS	53,065,635,478.38	45,870,819,838.13	-7194815640	15.68
3105	CAPITAL FISCAL	37,209,706,874.30	37,209,706,874.30	0	0
310506	Capital Fiscal	37,209,706,874.30	37,209,706,874.30	0	0
3109	RESULTADOS DE EJERCICIOS ANTERIORES	15,855,928,604.08	8,661,112,963.83	-7194815640	83.07
310901	Excedente acumulado	15,855,928,604.08	8,661,112,963.83	-7194815640	83.07
	TOTAL PATRIMONIO NO CORRIENTE	53,065,635,478.38	45,870,819,838.13	-7194815640	15.68
	TOTAL PATRIMONIO	53,065,635,478.38	45,870,819,838.13	-7194815640	15.68
	UTILIDAD/UTILIDAD DEL EJERCICIO	11,565,651,926.19	8,463,574,719.46	3102077207	36.65
	TOTAL PATRIMONIO CON UTILIDAD	64,631,287,404.57	54,334,394,557.59	10296892847	18.95
	TOTAL PASIVO Y PATRIMONIO	64,908,156,549.57	55,334,768,237.55	-9573388312	17.3


JOSE JAVIER BUSTOS CORTES
 RECTOR


NORA MARINA VILLAMIZAR ARIAS
 P U DE CONTABILIDAD
 T.P. 45650-T


GLORIA YUBID CORONADO SEPULVEDA
 SECRETARIA GENERAL




ISER
vigilado Mineducación

**ESTADO DE RESULTADO COMPARATIVO
DEL 01 DE ENERO 2026 AL 31 DE MARZO 2026
En pesos colombianos con decimales**

CODIGO	DETALLE	2026	2025	VARIACION	% VAR.
43	VENTA DE SERVICIOS				
4305	SERVICIOS EDUCATIVOS	224,033,200.00	237,792,505.00	-13,759,305.00	-5.79
	EDUCACIÓN FORMAL - SUPERIOR				
430512	FORMACION TECNICA PROFESIONA	7,911,650.00	13,769,600.00	-5,857,950.00	-42.54
	EDUCACION FORMAL - SUPERIOR				
430513	FORMACION TECNOLOGICA	213,305,550.00	224,022,905.00	-10,717,355.00	-4.78
	EDUCACION NOR FORMAL - FORMACION				
430527	EXTENSIVA	2,816,000.00	0.00	2,816,000.00	0.00
4390	OTROS SERVICIOS	65,760,000.00	0.00	65,760,000.00	0.00
439090	Otros servicios	65,760,000.00	0.00	65,760,000.00	0.00
4395	DEVOLUCIONES Y REBAJAS EN SERV	-81,046,100.00	-55,310,400.00	-25,735,700.00	46.53
439501	Servicios educativos	-81,046,100.00	-55,310,400.00	-25,735,700.00	46.53
	TOTAL VENTA DE SERVICIOS	208,747,100.00	182,482,105.00	26,264,995.00	14.39
44	TRANSFERENCIAS				
4428	OTRAS TRANSFERENCIAS	14,459,916,292.00	10,326,121,498.00	4,133,794,794.00	40.03
442803	PARA GASTOS DE FUNCIONAMIENTO	14,459,916,292.00	10,326,121,498.00	4,133,794,794.00	40.03
	TOTAL TRANSFERENCIAS	14,459,916,292.00	10,326,121,498.00	4,133,794,794.00	40.03
48	OTROS INGRESOS				
4802	FINANCIEROS	53,958,302.40	108,397,811.65	-54,439,509.25	-50.22
	INTERESES SOBRE DEPOSITOS EN				
480201	INSTITUCIONES FINANCIERAS	53,958,302.40	108,397,811.65	-54,439,509.25	-50.22
4808	INGRESOS DIVERSOS	38,085,820.00	57,662,549.54	-19,576,729.54	-33.95
480817	Arrendamientos Operativo	30,175,000.00	50,678,003.00	-20,503,003.00	-40.46
480825	Sobrantes	0.00	25.00	-25.00	-100.00
480827	Aprovechamientos	4,811,000.00	984,521.54	3,826,478.46	388.66
480863	REINTEGROS	3,099,820.00	6,000,000.00	-2,900,180.00	-48.34
	TOTAL OTROS INGRESOS	92,044,122.40	166,060,361.19	-74016238.79	-44.57
	TOTAL INGRESOS	14,760,707,514.40	10,674,663,964.19	4,086,043,550.21	38.28
63	COSTO DE VENTAS DE SERVICIOS				
6305	SERVICIOS EDUCATIVOS	1,507,149,487.00	824,565,102.00	682,584,385.00	82.78
	Educación formal - Superior formación				
630507	tecnológica	1,344,102,148.00	723,657,831.00	620,444,317.00	85.74
630512	Educación no formal - Formación extensiva	137,495,680.00	56,629,363.00	80,866,317.00	142.80
630516	Educación formal - Investigación	25,551,659.00	44,277,908.00	-18,726,249.00	-42.29
	TOTAL COSTO DE VENTAS DE SERVICIOS	1,507,149,487.00	824,565,102.00	682,584,385.00	82.78
	TOTAL COSTOS	1,507,149,487.00	824,565,102.00	682,584,385.00	82.78
51	DE ADMINISTRACIÓN Y OPERACIÓN				

5101	SUELDOS Y SALARIOS	549,293,329.00	554,985,756.00	-5,692,427.00	-1.03
510101	Sueldos	502,989,971.00	513,402,124.00	-10,412,153.00	-2.03
510119	Bonificaciones	37,220,519.00	34,740,803.00	2,479,716.00	7.14
510123	Auxilio de transporte	8,037,469.00	5,733,333.00	2,304,136.00	40.19
510160	Subsidio de alimentación	1,045,370.00	1,109,496.00	-64,126.00	-5.78
5102	CONTRIBUCIONES IMPUTADAS	32,502,162.00	22,522,857.00	9,979,305.00	44.31
510203	Indemnizaciones	32,502,162.00	22,522,857.00	9,979,305.00	44.31
5103	CONTRIBUCIONES EFECTIVAS	152,084,600.00	140,242,335.00	11,842,265.00	8.44
510302	Aportes a cajas de compensación familiar	25,443,300.00	22,427,970.00	3,015,330.00	13.44
510303	Cotizaciones a seguridad social en salud	50,735,800.00	47,555,730.00	3,180,070.00	6.69
510305	Cotizaciones a riesgos laborales	4,277,900.00	3,121,435.00	1,156,465.00	37.05
510306	Cotizaciones a entidades administradoras del régimen de prima media	18,163,000.00	35,338,885.00	-17,175,885.00	-48.60
510307	Cotizaciones a entidades administradoras del régimen de ahorro individual	53,464,600.00	31,798,315.00	21,666,285.00	68.14
5104	APORTES SOBRE LA NÓMINA	47,269,400.00	32,147,900.00	15,121,500.00	47.04
510401	Aportes al ICBF	47,269,400.00	32,147,900.00	15,121,500.00	47.04
5107	PRESTACIONES SOCIALES	9,393,400.00	702,255.00	8,691,145.00	1,237.61
510702	Cesantías	1,968,309.00	0.00	1,968,309.00	0.00
510703	Intereses a las cesantías	30,375.00	0.00	30,375.00	0.00
510704	Prima de vacaciones	880,850.00	0.00	880,850.00	0.00
510705	Prima de navidad	1,828,706.00	0.00	1,828,706.00	0.00
510706	Prima de servicios	4,576,226.00	702,255.00	3,873,971.00	551.65
510707	Bonificación especial de recreación	108,934.00	0.00	108,934.00	0.00
5108	GASTOS DE PERSONAL DIVERSOS	50,892,427.00	11,780,221.00	39,112,206.00	332.02
510803	Capacitación, Bienestar Social y Estimulos	22,122,004.00	1,676,471.00	20,445,533.00	1,219.56
510804	Dotación y suministro a trabajadores	19,833,823.00	0.00	19,833,823.00	0.00
510810	Viáticos	8,936,600.00	10,103,750.00	-1,167,150.00	-11.55
5111	GENERALES	559,862,000.00	383,841,215.85	176,020,784.15	45.86
511113	Vigilancia y seguridad	96,557,456.00	161,214,055.00	-64,656,599.00	-40.11
511114	Materiales y suministros	13,927,400.00	44,850,921.85	-30,923,521.85	-68.95
511115	Mantenimiento	0.00	2,039,000.00	-2,039,000.00	-100.00
511117	Servicios públicos	55,765,904.00	22,881,663.00	32,884,241.00	143.71
511120	Publicidad y propaganda	15,302,521.00	2,000,000.00	13,302,521.00	665.13
511121	Impresos, publicaciones, suscripciones y afiliaciones	0.00	18,615,000.00	-18,615,000.00	-100.00
511123	Comunicaciones y transporte	3,625,460.00	14,158,127.00	-10,532,667.00	-74.39
511125	Seguros generales	152,466.00	0.00	152,466.00	0.00
511132	Diseños y estudios	106,366,250.00	0.00	106,366,250.00	0.00
511146	Combustibles y lubricantes	14,579,833.00	9,227,852.00	5,351,981.00	58.00
511149	Servicio de aseo, Cafetería, Restaurante y Lavandería	3,728,550.00	9,983,500.00	-6,254,950.00	-62.65
511164	Gastos legales	279,202.00	31,125.00	248,077.00	797.03
511179	Honorarios	249,576,958.00	98,557,228.00	151,019,730.00	153.23
511180	Servicios	0.00	282,744.00	-282,744.00	-100.00
5120	IMPUESTOS, CONTRIBUCIONES Y TASAS	26,761,969.00	64,908,275.00	-38,146,306.00	-58.77
512001	Impuesto predial unificado	6,913,800.00	49,902,200.00	-42,988,400.00	-86.15

512002	Cuota de fiscalización y auditaje	19,026,540.00	6,308,980.00	12,717,560.00	201.58
512010	Tasas	52,129.00	16,015.00	36,114.00	225.50
512017	Intereses de mora	3,500.00	0.00	3,500.00	0.00
512034	Porcentaje y sobretasa ambiental al impuesto predial	766,000.00	8,681,080.00	-7,915,080.00	-91.18
TOTAL DE ADMINISTRACIÓN Y OPERACIÓN		1,428,059,287.00	1,211,130,814.85	216,928,472.15	17.91
53	DETERIORO,DEPRECIACIONES,AMORTIZACIONES Y PROVISIONES				
DEPRECIACION DE PROPIEDADES,PLANTA Y					
5360	EQUIPO	217,812,673.07	151,339,190.83	66,473,482.24	43.92
536001	Edificaciones	73,999,939.56	59,618,601.31	14,381,338.25	24.12
536004	Maquinaria y Equipo	9,257,509.71	5,947,380.63	3,310,129.08	55.66
536005	Equipo Medico y Cientifico	53,779,917.93	42,686,773.92	11,093,144.01	25.99
536006	Muebles, Enseres y Equipos de Oficina	45,299,223.26	20,289,937.50	25,009,285.76	123.26
536007	Equipo de Comunicación y Computación	21,676,769.13	19,657,787.94	2,018,981.19	10.27
536008	Equipo de Transporte Traccion y Elevación	8,612,453.55	0.00	8,612,453.55	0.00
536009	Equipo de comedor, Cocina, Despensa y Hot.	2,133,649.41	0.00	2,133,649.41	0.00
536012	Bienes de Arte y Cultura	3,053,210.52	3,138,709.53	-85,499.01	-2.72
TOTAL					
DETERIORO,DEPRECIACIONES,AMORTIZACIONES Y PROVISIONES		217,812,673.07	151,339,190.83	66,473,482.24	43.92
58	OTROS GASTOS				
5802	COMISIONES	5,301,363.00	0.00	5,301,363.00	0.00
580240	Comisiones servicios financieros	5,301,363.00	0.00	5,301,363.00	0.00
5804	FINANCIEROS	83,100.00	0.00	83,100.00	0.00
580439	Intereses de mora	83,100.00	0.00	83,100.00	0.00
5890	GASTOS DIVERSOS	36,649,678.14	24,054,137.05	12,595,541.09	52.36
589012	Sentencias	0.00	5,894,608.00	-5,894,608.00	-100.00
589026	SERVICIOS FINANCIEROS	26,199,667.14	16,433,529.05	9,766,138.09	59.43
589090	Otros gastos diversos	10,450,011.00	1,726,000.00	8,724,011.00	505.45
TOTAL OTROS GASTOS		42,034,141.14	24,054,137.05	17,980,004.09	74.75
TOTAL GASTOS		1,687,906,101.21	1,386,524,142.73	301,381,958.48	21.74
EXCEDENTE RESULTADO DEL EJERCICIO		11,565,651,926.19	8,463,574,719.46	3,102,077,206.73	36.65


JOSE JAVIER BUSTOS CORTES
 RECTOR


NORA MARINA VILLAMIZAR ARIAS
 P U DE CONTABILIDAD
 T.P.45650-T


GLORIA YUBIR GORNADO SEPULVEDA
 SECRETARIA GENERAL




ISER
vigilado Mineducación


**ESTADO DE CAMBIO EN EL PATRIMONIO COMPARATIVO
A CORTE DE 31 de Marzo 2026
En pesos colombianos con decimales**

Saldo del Patrimonio a diciembre 31 de 2025 53,065,635,478.38
Variaciones Patrimoniales durante el año 2026 11,565,651,926.19
Saldo del Patrimonio a marzo 31 de 2026 64,631,287,404.57

DETALLES DE LAS VARIACIONES PATRIMONIALES	2026	2025	VARIACION	VARIACION HORIZONTAL
Incrementos			0.00	
Disminuciones				
3109 RESULTADOS DE EJERCICIOS ANTERIORES	15,855,928,604.08	8,661,112,963.83	7,194,815,640.25	83.07%
Partidas sin movimineto			0.00	
3105 CAPITAL FISCAL	37,209,706,874.30	37,209,706,874.30	0.00	0.00%
3110 RESULTADO DEL EJERCICIO	11,565,651,926.19	8,463,574,719.46	3,102,077,206.73	36.65%


JOSE JAVIER BUSTOS-CORTES
RECTOR


NORA MARINA VILLAMIZAR ARIAS
P U DE CONTABILIDAD
T.P 45650-T


GLORIA YUBID CORONADO SEPULVEDA
SECRETARIA GENERAL